

Návod na zmenu jazyka

pre set-top box Arris



www.slovanet.sk

 slovanet

Najbližšia televízia a internet

Volajte na našu zákaznícku linku:

02/208 28 208

Návod na zmenu jazyka

pre set-top box Arris



www.slovanet.sk



Najbližšia televízia a internet

1	Všeobecné informácie.....	4
2	Úprava jazyka	5



Tento návod je určený na úpravu jazyka na set-top boxoch Arris (resp. Motorola) radov 1003, 1113, 4302. Cieľom tohto návodu je sprostredkovať iba jeden úkon, ktorým je zmena jazyka. Pre komplexné informácie, prosím, použite kompletný návod pre set-top boxy Arris.

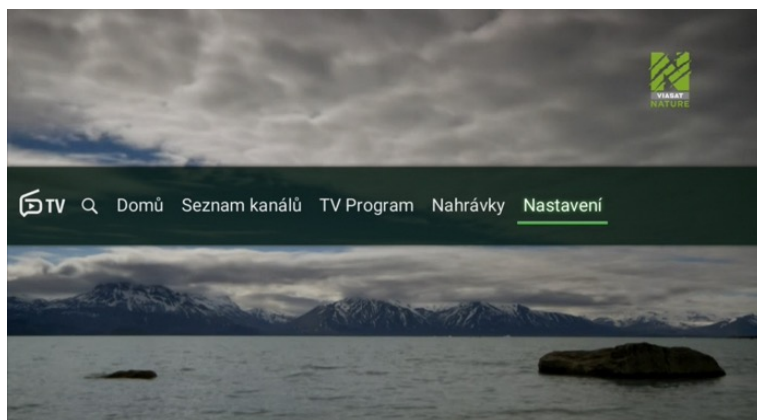


www.slovanet.sk

 slovanet

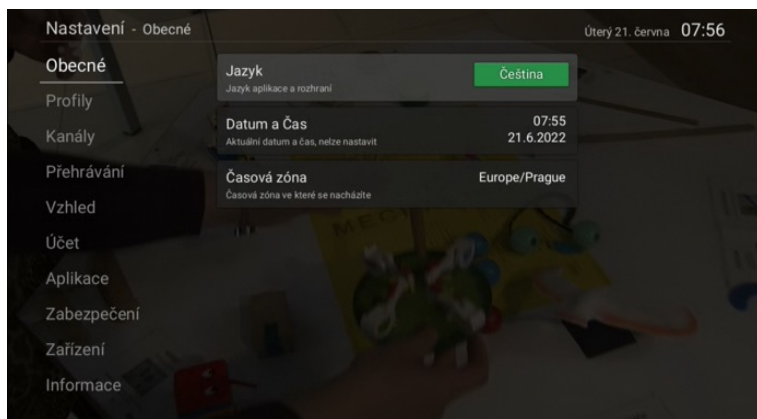
Najbližšia televízia a internet

- A. Stačte tlačidlo menu a zvolte sekciu **Nastavenie/Nastavení**.



Obrázok 1 Výber z menu

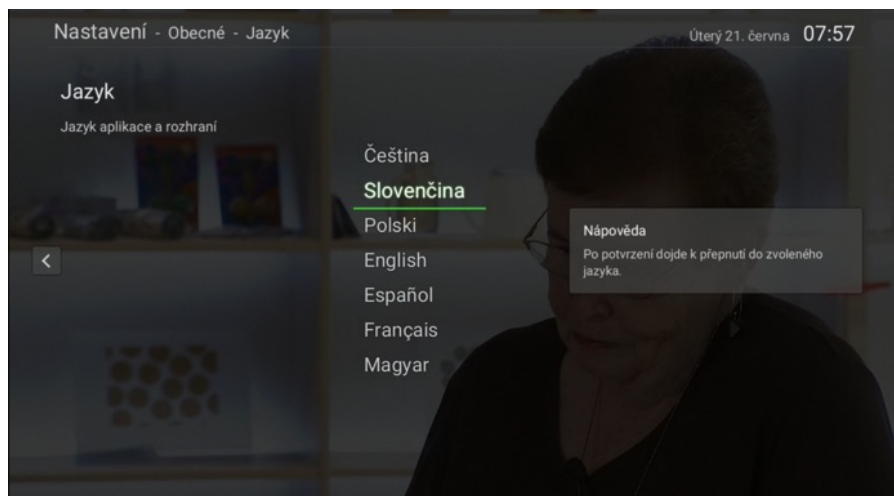
- B. V sekcii **Nastavenie/Nastavení** zvolte možnosť **Všeobecné/Obecné** a vyberte možnosť **Jazyk**.



Obrázok 2 Navigácia v nastaveniach

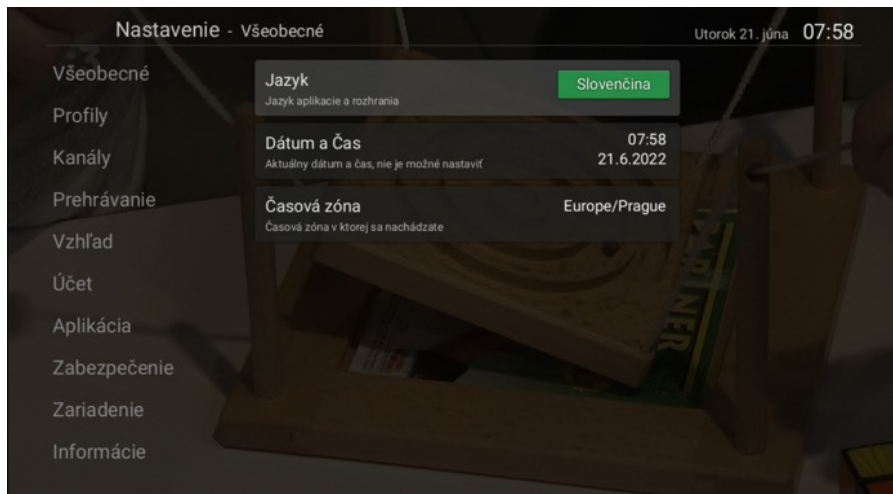


C. Vyberte preferovaný jazyk a stlačte tlačidlo **OK**.



Obrázok 3 Výber jazyka



D. Zmena sa prejaví ihneď.

Obrázok 4 Zmenený jazyk





Najbližšia televízia a internet

Slovanet, a. s.

Záhradnícka 151
821 08 Bratislava

Technická podpora

02/208 28 208, voľba č. 2
denne od 8.00 do 20.00 hod.
technicapodpora@slovanet.net

Informácie o produktoch

0800 608 608