

Návod na zmenu poradia TV kanálov

na set-top boxe Arris



www.slovanet.sk

 **slovanet**

Najbližšia televízia a internet

Volajte na našu zákaznícku linku:

02/208 28 208

Návod na zmenu poradia TV kanálov

na set-top boxe Arris



www.slovanet.sk



Najbližšia televízia a internet

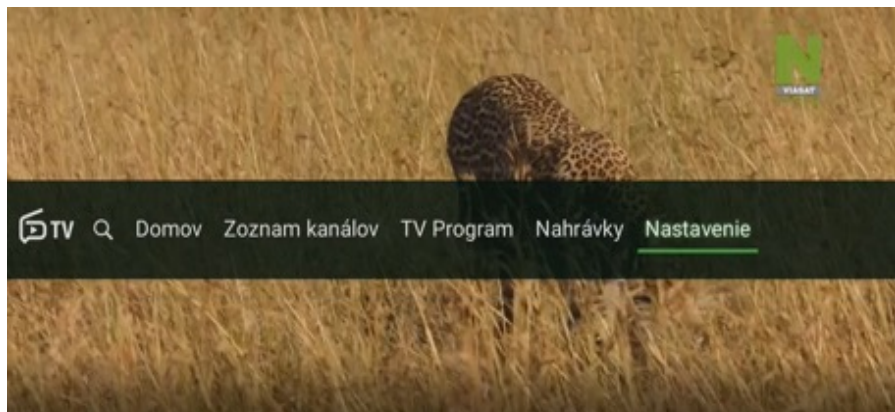
1	Všeobecné informácie.....	4
2	Úprava poradia TV kanálov	5



Tento návod je určený na úpravu poradia kanálov na set-top boxoch Arris (resp. Motorola) radov 1003, 1113, 4302. Cieľom tohto návodu je sprostredkovať iba jeden úkon, ktorým je zmena poradia TV kanálov. Pre komplexné informácie použite kompletný návod pre set-top boxy Arris.

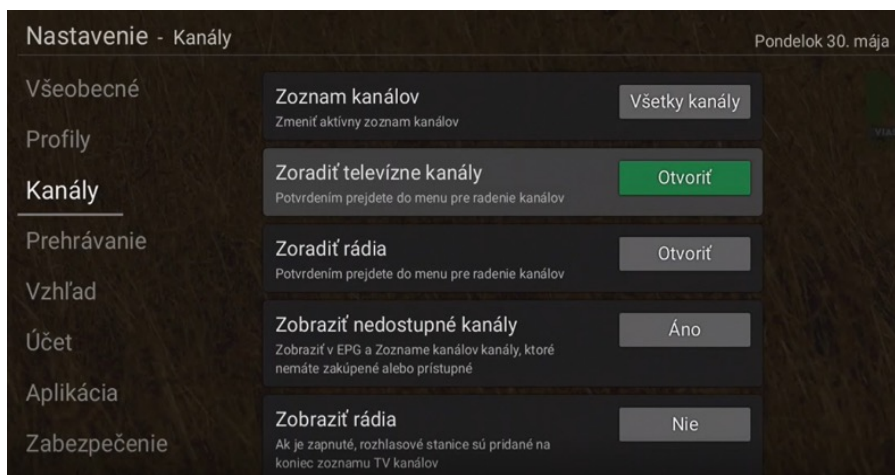


A. Stačte tlačidlo menu a zvolte sekciu **Nastavenie**.



Obrázok 1 Výber z menu

B. V sekcii Nastavenie zvolte možnosť **Kanály** a vyberte **Zoradiť televízne kanály**.



Obrázok 2 Navigácia v nastaveniach

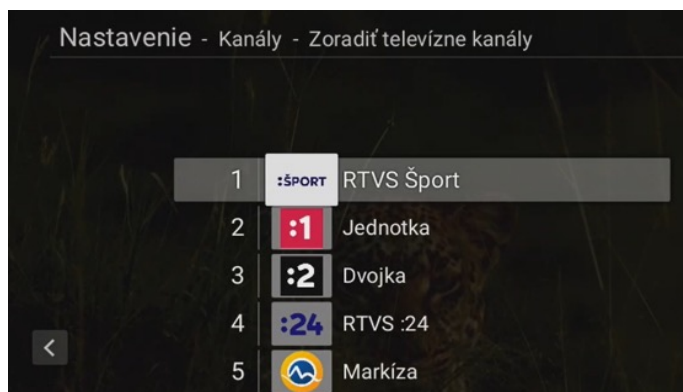


- C. **Nastavte sa na kanál**, ktorého poradie chcete zmeniť, a **stlačte tlačidlo OK** (kanál sa podfarbí nazeleno).



Obrázok 3 Výber kanálu a presun

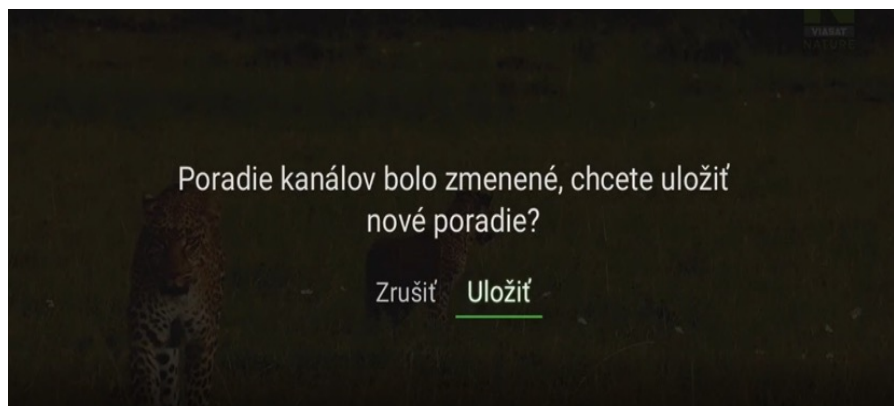
- D. Kurzorovými tlačidlami **presuňte** kanál na želanú pozíciu a **opätovne stlačte tlačidlo OK** (kanál sa presunie a zelené podfarbenie sa stratí). Uvedený krok **zopakujte pre každý kanál**, ktorého pozíciu si želáte zmeniť.



Obrázok 4 Potvrdenie novej pozície kanála



E. Po nastavení poradia kanálov **stlačte tlačidlo Späť** a zvolte možnosť **Uložiť**.



Obrázok 5 Potvrdenie nového poradia TV kanálov

F. Poradie kanálov bolo zmenené.





Najbližšia televízia a internet

Slovanet, a. s.

Záhradnícka 151
821 08 Bratislava

Technická podpora

02/208 28 208, voľba č. 2
denne od 8.00 do 20.00 hod.
technickapodpora@slovanet.net

Informácie o produktoch

0800 608 608