

biznis.slovanet.net

ROČNÁ SPRÁVA

/ANNUAL REPORT/

2021

Obsah

/ CONTENT /

3 Predstavenie SPOLOČNOSTI

/COMPANY OVERVIEW/

4 Profil spoločnosti

5 Company Profile

7 Vedenie spoločnosti a organizačná štruktúra

/Company Management and Organizational Structure/

8 Akcionárska štruktúra

9 Shareholder Structure

10 Príhovor vedenia spoločnosti

12 Speech of Company management

14 Správa dozornej rady

15 Report of the Supervisory Board

16 Podnikateľská ČINNOSŤ

/ BUSINESS ACTIVITY/

17 Technológie a prevádzka

19 Technologies and Operation

21 Služby pre firmy

23 Services for companies

25 Služby pre domácnosti

27 Household Services

29 Naši ľudia

31 Our People

33 Spoločenská zodpovednosť

35 Social Responsibility

37 Finančná ČASŤ / FINANCIAL PART/

38 Vývoj vybraných finančných ukazovateľov

/Development of Selected Financial Indicators/

39 Hlavné údaje zo súvahy

/Basic Data of Balance Sheet/

40 Hlavné údaje z výkazu ziskov a strát

/Basic Data of Profit and Loss Statement/

41 Vývoj vybraných konsolidovaných finančných ukazovateľov

/Development of Selected Consolidated Financial Indicators/

42 Hlavné údaje z konsolidovanej súvahy

/Basic Data of Consolidated Balance Sheet/

43 Hlavné údaje z výkazu ziskov a strát

/Basic Data of Consolidated Profit and Loss Statement/

44 Správa audítora k individuálnej účtovnej závierke

47 Independent Auditor's Report

50 Individuálne finančné výkazy

51 Súvaha k 31. 12. 2021

57 Výkaz ziskov a strát k 31. 12. 2021

60 Individual financial statements

61 Balance sheet as of 31. 12. 2021

69 Income statement as of 31. 12. 2021

72 Poznámky individuálnej účtovnej závierky

zostavenej k 31. decembru 2021

114 Dodatok správy nezávislého audítora k výročnej správe

117 Appendix to the independent auditor's report to the annual report

120 Sídlo /Registered/

121 Pobočky /BRANCH OFFICES/

Predstavenie SPOLOČNOSTI

/ COMPANY OVERVIEW /



ROČNÁ SPRÁVA
/ ANNUAL REPORT /

2021

Profil SPOLOČNOSTI

Slovanet je celoslovenským poskytovateľom širokého portfólia telekomunikačných služieb pre všetky zákaznícke segmenty – od domácností a menších firiem až po veľké organizácie a korporácie. Vďaka svojmu stabilnému rastu dlhodobo patrí medzi najvýznamnejších hráčov trhu.

Základom pôsobenia Slovanetu sú riešenia internetovej komunikácie, televízie, dátových služieb, telefonovania, bezpečnosti a ďalších služieb. Mnoho významných klientov využíva aj komplexné cloudové riešenia od Slovanetu a najmä služby virtuálnych privátnych sietí, ktoré im poskytujú spoľahlivé a bezpečné dátové prepojenie pobočiek. Slovanet zabezpečuje aj služby a konzultácie v oblasti bezpečnosti sietí, IT, projektov a budovania LAN aj WAN sietí. Zároveň dodáva telekomunikačný hardvér a softvér a poskytuje servisné služby, poradenstvo a školenia na dodávané riešenia. Svoju podnikateľskú činnosť dopĺňa veľkoobchodnou a partnerskou spoluprácou s viacerými subjektmi z domáceho aj globálneho prostredia.

História a súčasnosť

Súčasný Slovanet bol založený v roku 1999, no história jeho predchodcov siaha až do roku 1954. Významným obdobím rastu spoločnosti bola spolupráca so spoločnosťou Assec Central Europe, ktorá bola v rokoch 2006 – 2014 majoritným akcionárom Slovanetu. Od roku 2014 je 100 % vlastníkom podniku jeho pôvodný vrcholový manažment. **Slovanet je tak jedným z mála telekomunikačných operátorov s výlučne slovenským kapitálom.** Pôsobnosť Slovanetu na trhu je charakteristická každoročným stabilným vývojom a rastom základných ekonomických ukazovateľov.

Vízia a poslanie

Víziou Slovanetu je **byť jedným z lídrov na trhu elektronických komunikačných služieb pre segmenty**

domácností, firiem a korporácií, orientovaným na zákazníka, cenovo atraktívnym a spoľahlivým partnerom s individuálnym, inovatívnym a otvoreným prístupom.

Za svoje základné poslanie považuje Slovanet **umožňovať ľuďom komunikáciu a poskytovať im prístup k informáciám** – v zmysle motto:

„Informácia sprevádza svet od počiatku. Genetická informácia vytvára život, spoločenská umožňuje existenciu a vývoj civilizácie. Informácia bez komunikácie stráca zmysel.

Ponúknuť komunikáciu znamená zdokonaľovať, vzbudzovať záujem a posúvať vpred – slovom, písmom, obrazom.“

Cieľom Slovanetu je byť **nielen rovnocenným konkurentom** nadnárodných spoločností pôsobiacich na slovenskom trhu elektronických komunikácií, ale aj **prinášať klientom vždy niečo navyše.**

Stratégia rastu

Dlhodobou stratégiou Slovanetu je kombinácia organického a akvizičného rastu, podporená investíciami do vlastnej optickej, káblovej a bezdrôtovej infraštruktúry. Kontinuálne prichádza s technologickými a produktovými inováciami, ako aj novými službami s pridanou hodnotou, ktoré komplexne pokrývajú potreby klientov a zvyšujú ich komfort. V posledných rokoch ich dopĺňa aj rastúcimi modernými riešeniami na báze cloudu a internetu vecí, ako aj vývojom a implementáciou softvéru na automatizáciu a zefektívňovanie prevádzky a riadenia podnikov. Od svojho vzniku prevzal Slovanet už viac ako dvadsiatich lokálnych aj väčších operátorov alebo ich telekomunikačnú infraštruktúru spolu so zákazníckou bázou. Najväčšími z nich boli Netax, Micronet, Robur, WiMAX Telecom Slovakia, M Elektronik, VARES (akvizícia časti zákazníkov) a Carisma. V roku 2021 k nim pribudla spoločnosť CNS, pôsobiaca na strednom Považí. Paralelne s integráciami takto získaných sietí uskutočňuje aj ich modernizáciu, investuje do rozširovania a skvalitňovania ich služieb a vyhľadáva ďalšie akvizičné príležitosti.

Company Profile

Slovanet provide a wide portfolio of telecommunication services across Slovakia for all of the customer segments – from households and small enterprises to large organizations and corporations. Thanks to the stable growth, Slovanet belong among the most relevant market players in the long-term horizon.

The main Slovanet's scope of action includes solutions of the Internet communications, TV, data services, telephone services, security, and other services. Many important clients also use complex cloud solutions from Slovanet and especially services of virtual private networks providing reliable and secure data connection of their branches. Slovanet also provide services and consultations in the field of network security, IT, projects, and both LAN and WAN networks development. They also supply telecommunication hardware and software and provide servicing, consulting, and training for the solutions supplied. Their business activities also include wholesale and partnership cooperation with several entities both from the inland and global environment.

History and Present

Slovanet as they are now were founded in 1999, but the history of their predecessors reaches back to 1954. An important period of the company growth was cooperation with Asseco Central Europe, a major Slovanet's shareholder between 2006 and 2014. Since 2014, the enterprise is fully owned by the members of the original top management. **Slovanet are thus one of the few telecommunication operators with the exclusive Slovak capital.** Activities of Slovanet on the market are characteristic with stable annual development and increase of the basic economic indicators.

Vision and Mission

It is the vision of Slovanet to **be one of the customer-oriented leaders on the market in electronic communica-**

tion services for the segments of households, companies, and corporations, a reliable and attractive partner from the aspect of prices with individual, innovative, and open approach.

Slovanet believe that their basic mission is to **enable people to communicate and to provide them information** – in terms of the motto:

"The information is a part of the world from the very beginning. The genetic information forms the life, the social one allows the existence and development of civilization. The information is only meaningful along with communication. Offering communication means improving, arousing the interest, and moving forward – both in spoken, written, and graphic forms.

The aim of Slovanet is **not only to be as good as their global rivals** operating on the Slovak market in electronic communications but also **to bring their clients always something extra.**

Strategy of growth

It is a long-term strategy of Slovanet to combine the organic and acquisition growths supported by the investments in their own optical, cable, and wireless infrastructure. Slovanet have been continuously coming with the technological and product innovation as well as with the new value-added services which fully cover the needs of their clients and improve their comfort. In the recent years, the innovation has also been supplemented with the growing modern solutions based on the clouds and Internet of Things as well as development and implementation of software making the operation and management of enterprises automatic and more efficient. Since their establishment, Slovanet have already acquired more than twenty local and larger operators or their telecommunications infrastructure including their customer base. The largest ones included Netax, Micronet, Robur, WiMAX Telecom Slovakia, M Elektronik, VARES (acquisition of a part of their customers), and Carisma. In 2021, the list was extended of CNS operating in the region of the middle Váh river basin. In parallel with integrations of the networks acquired alike, Slovanet also perform their modernizations, invest in their expansion and service quality improvements, and look for other acquisition opportunities.

Identifikačné a kontaktné údaje

Obchodné meno: Slovanet, a. s.

Sídlo: Záhradnícka 151, 821 08 Bratislava

IČO: 35 954 612

Internetová stránka: www.slovanet.sk

Pobočky, zákaznicke miesta a servisné strediská má Slovanet v desiatkach lokalít na Slovensku. Prehľad aktuálnych kontaktov [pre firmy](#) a pre [domácnosti/retail](#)

Spoločnosť Slovanet je zapísaná v obchodnom registri Okresného súdu Bratislava I, odd. Sa, vložka č. 3692/B.

Identification and Contact Details

Business name: Slovanet, a. s.

Registered Office: Záhradnícka 151, 821 08 Bratislava

Company registration number: 35 954 612

Website: www.slovanet.sk

Slovanet has branches, customer locations and service centers in tens of locations in Slovakia. Overview of current contacts [for companies](#) and for [households/retail](#)

Slovanet is registered in the Commercial Register of the District Court of Bratislava I, Section Sa, Insert No. 3692/B.

Konsolidovaný obrat za rok 2021: 38 657 tis. €

Počet zamestnancov (k 31. 12. 2021): 256

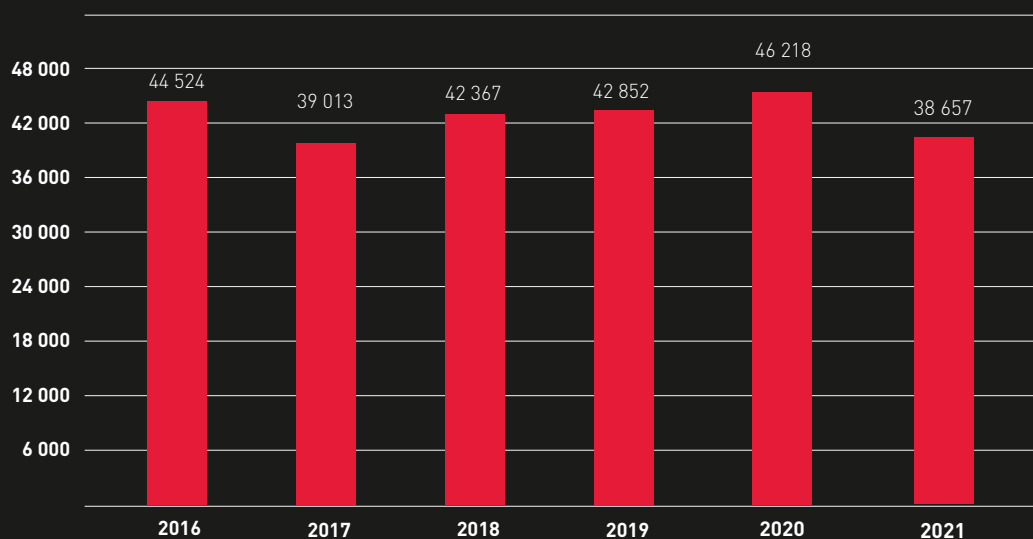
Počet zákazníkov (k 31. 12. 2021): viac ako 71 000

Consolidated turnover for 2021: 38 657 thousand €

Total employees (on Dec 31, 2021): 256

Total customers (on Dec 31, 2021): more than 71 000

Vývoj celkových tržieb spoločnosti Slovanet v tis. € / Progress of Slovanet Total Revenues in thous. €



Vedenie spoločnosti a ORGANIZAČNÁ ŠTRUKTÚRA

/Company Management and Organizational Structure/



**Výkonná
riaditeľka**

/Chief Executive/

Ing. Marta Rošteková, PhD.



Generálny riaditeľ

/General Director/

Ing. Peter Máčaj



**Riaditeľ pre business
development**

/Director for Business
Development/

Ing. Tomáš Jaško



**Finančný
riaditeľ**

/Financial Officer/

Ing. Martin Datko



**Prevádzkový
riaditeľ**

/Chief Operating
Officer/

Ing. Rastislav Faith



**Riaditeľ úseku
podpory predaja**

/Director for Sales
Support/

Ing. Martin Magdolen



**Riaditeľ ľudských
zdrojov**

/Human Resources
Director/

Tatiana Trebatická, MSc.



**Obchodný riaditeľ
pre korporátny predaj**

/Sales Director
for Corporate Sales/

Mgr. Martin Žák

Predstavenstvo / Board of Directors

Ing. Peter Máčaj – predseda / Chairman

Ing. Ivan Kostelný – podpredseda / Deputy Chairman

Ing. Juraj Kováčik – člen / Member

Ing. Peter Tomášek – člen / Member

Dozorná rada / Supervisory Board

Ing. Silvester Gál – člen / Member

Ing. Erik Lehotský – člen / Member

Ing. Marta Rošteková, PhD. – člen / Member

Manažment / Management

Ing. Peter Máčaj - Generálny riaditeľ / General Director

Ing. Marta Rošteková, PhD. - Výkonná riaditeľka / Chief Executive Officer

Ing. Rastislav Faith - Prevádzkový riaditeľ / Chief Operating Officer

Ing. Martin Datko - Finančný riaditeľ od 1.11.2021 / Financial Officer from 1.11.2021

Mgr. Michaela Hercegová - Riaditeľ ľudských zdrojov do 30.6.2021 / Human Resources Director to 30.6.2021

Tatiana Trebatická, MSc. - Riaditeľ ľudských zdrojov od 1.9.2021 / Human Resources Director from 1.9.2021

Ing. Tomáš Jaško - Riaditeľ pre business development / Director for Business Development

Ing. Martin Magdolen - Riaditeľ úseku podpory predaja / Director for Sales Support

Mgr. Martin Žák - Obchodný riaditeľ pre korporátny predaj / Director for Corporate Sales

Akciónárska štruktúra

Skupina Slovanet

Priamym akcionárom akciovej spoločnosti Slovanet, a. s. (ďalej len „Slovanet“) je od 1. 4. 2015 spoločnosť SNET GROUP, a. s., s vlastníckym podielom 100 %.

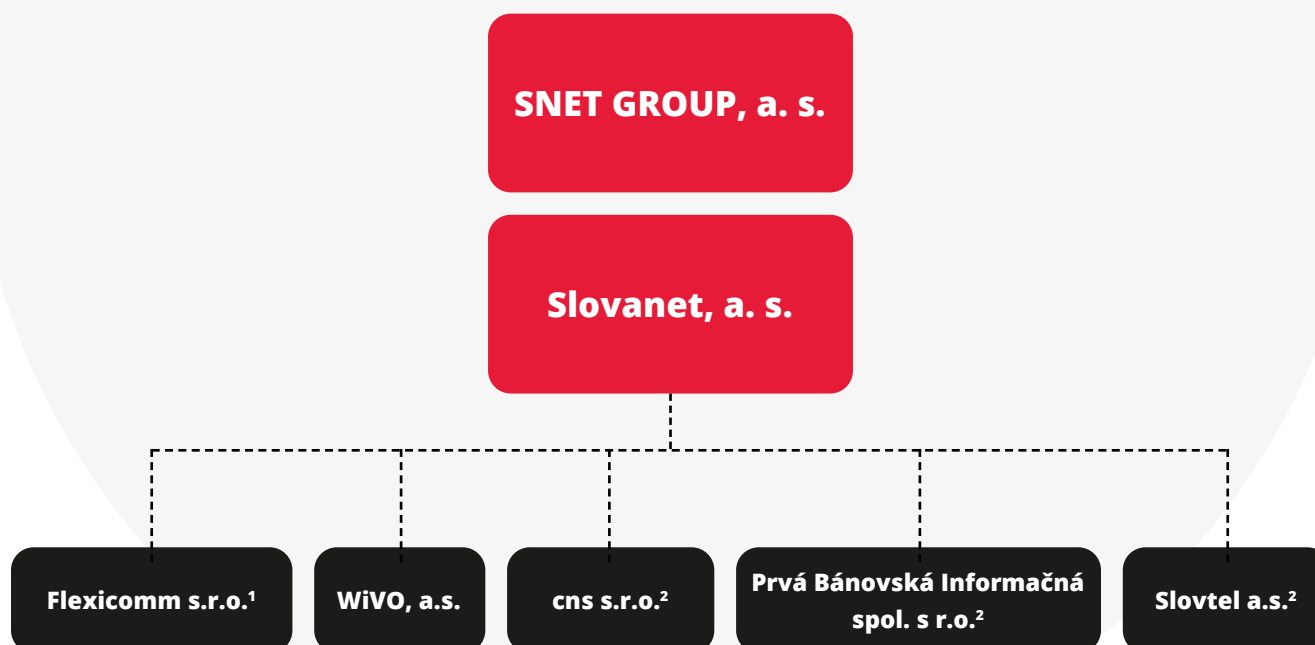
V októbri 2020 nadobudol Slovanet 100 % obchodný podiel v spoločnosti Flexicomm s.r.o., s ktorou sa zlúčil k 1. 2. 2021, a stal sa jej právnym nástupcom. V novembri 2020 Slovanet založil spoločnosť WiVO, a.s., ktorej je 100% vlastníkom. V auguste 2021 Slovanet získal 1 % obchodný podiel v spoločnosti cns s.r.o. a 100% obchodný podiel v spoločnosti Prvá Bánovská Informačná spol. s r.o., čím sa stal 100 % vlastníkom spoločnosti cns s.r.o. K 1. 12. 2021 došlo k zlúčeniu spoločností cns s.r.o. a Prvá Bánovská Informačná spol. s r.o. a spoločnosť Slovanet sa stala ich právnym nástupcom. Slovanet v septembri

2021 založil spoločnosť Slovtel a.s., kde sa stal 55 % vlastníkom.

Spoločnosť Slovanet v roku 2021 nenadobudla vlastné akcie, dočasné listy, akcie, ani dočasné listy a obchodné podiely materskej účtovnej jednotky.

SNET GROUP, a. s.

Spoločnosť SNET GROUP, a. s. je priamym držiteľom akcií Slovanetu a vlastní ju pôvodný vrcholový manažment spoločnosti Slovanet. Zámerom súčasného akcionára je pokračovať v raste Slovanetu a hľadať nové možnosti jeho rozvoja v oblasti telekomunikácií, ako aj v príbuzných odvetviach, smerom k ešte komplexnejšej ponuke a zvyšovaniu podielu služieb s pridanou hodnotou.



¹ Spoločnosť zlúčená k 1. 2. 2021.

² Spoločnosť zlúčená k 1. 12. 2021.

Shareholder Structure

Slovanet Group

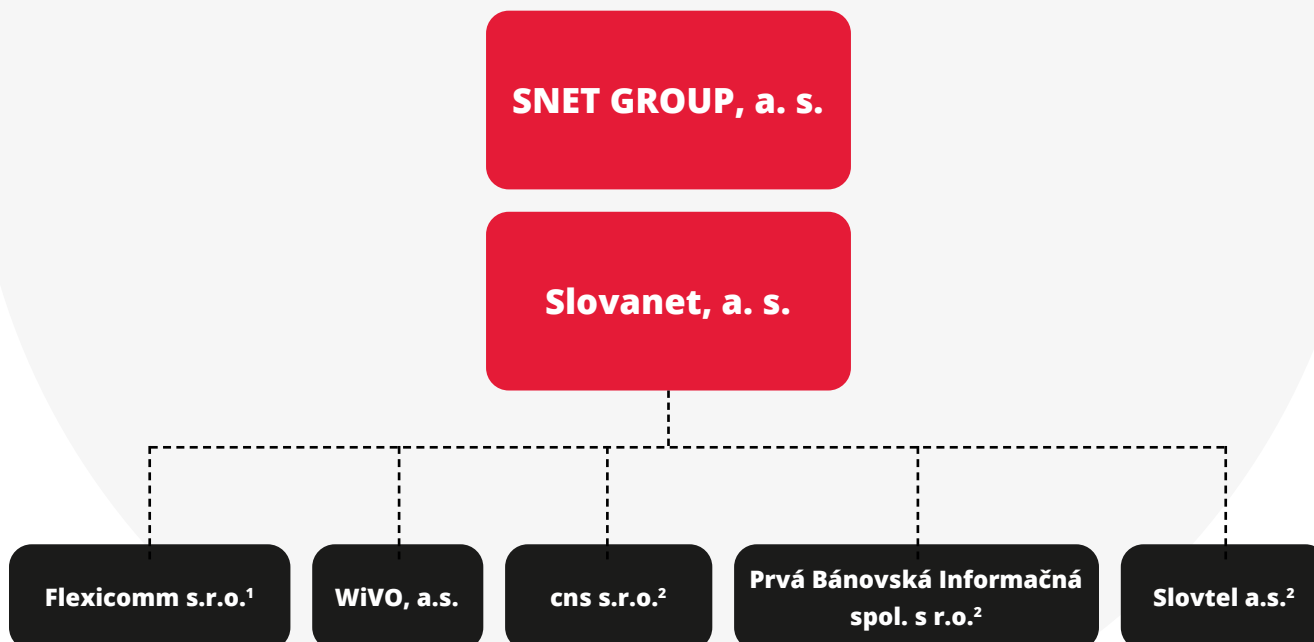
Since 1 April 2015, SNET GROUP, a. s., is a direct shareholder of Slovanet, a. s. (hereinafter referred to as "Slovanet") with the ownership of 100 %.

In October 2020, Slovanet acquired a business share of 100 % in Flexicomm s.r.o.; Slovanet merged with Flexicomm s.r.o. as of 1 February 2021 and became their successor in title. In November 2020, Slovanet founded WiVO, a.s., and Slovanet are a full owner thereof. In August 2021, Slovanet acquired a business share of 1 % in cns s.r.o. and a business share of 100 % in Prvá Bánovská Informačná spol. s r.o.; Slovanet thus became a full owner of cns s.r.o. As of 1 December 2021, cns s.r.o. and Prvá Bánovská Informačná spol. s r.o. merged and Slovanet became their successor in title. In September 2021, Slovanet founded Slovtel a.s.; Slovanet have a share of 55 % therein.

In 2021, Slovanet did not acquire any own shares or provisional ownership confirmation certificates or provisional ownership confirmation certificates and business shares of their parent accounting unit.

SNET GROUP, a. s.

SNET GROUP, a. s. are a direct holder of the Slovanet's shares and they are owned by the members of the original top management of Slovanet. The current shareholder plans to keep the Slovanet's growth and to look for new opportunities of Slovanet's development both in the field of telecommunications and related industries to offer even more comprehensive portfolio and to increase the share of value-added services.



¹ The company merged as of 1 February 2021.

² The company merged as of 1 December 2021.

Príhovor vedenia spoločnosti

Vážení klienti, partneri a kolegovia,

s hodnotením uplynulého obdobia sa Vám opäť prihovárame spoločne z pozície generálneho riaditeľa a výkonnej riaditeľky Slovanetu.

Aj v roku 2021 fungovanie našej spoločnosti vo významnej miere ovplyvnila pokračujúca pandémia. Zamestnanci a tímy sa však opäť dokázali prispôsobiť náročnej situácii a zvládali plniť pracovné povinnosti pri meniacich sa režimoch práce s flexibilným využitím práce z domu. Preto sa nám aj v situácii pretrvávajúcej pandémie, obmedzení a všeobecného poklesu ekonomiky podarilo realizovať mnohé nové projekty a minimalizovať negatívny vplyv na hospodárske výsledky spoločnosti. Za úsilie, ktoré na to bolo nevyhnutné vynaložiť, sa chceme obzvlášť poďakovať našim zamestnancom.

Pozitívne hodnotíme, že sme počas roka úspešne rozpracovali a dokončili množstvo dôležitých projektov. Naše

siete a infraštruktúru sme v mnohých lokalitách modernizovali a zvyšovali sme prenosové rýchlosti väčšiny prístupových technológií – v prípade optických až na gigabit. Vybudovali sme nové dátové centrum a zabezpečili generálnu technologickú modernizáciu našej platformy pre cloudové služby. Spolu s novo uvedenými inovatívnymi produktmi sme tak vytvorili pre Slovanet ďalší rozvojový obchodný potenciál. Naše aktivity sme dopĺňali cieľovým marketingom a zvýšeným zameraním na existujúcich zákazníkov, komplexnú obsluhu ich potrieb a zvyšovanie ich spokojnosti.

V oblasti firemnej klientely sme okrem štandardných komunikačných služieb vyčlenili niekoľko oblastí, na ktoré chceme upriamiť našu zvýšenú pozornosť a inovačné aktivity. Špecializovať sa chceme najmä na perspektívne cloudové riešenia, kybernetickú bezpečnosť a ucelené smart riešenia kombinujúce zber dát prostredníctvom sietí Internetu vecí s kompletným obslužným softvérom

„Aj v situácii pretrvávajúcej pandémie, obmedzení a všeobecného poklesu ekonomiky sa nám podarilo realizovať mnohé nové projekty a minimalizovať negatívny vplyv na hospodárske výsledky spoločnosti.“



integrovateľným aj s ďalšími systémami.

Úspešne sme realizovali dvojicu nových akvizícií a zlúčení s operátormi Flexicomm a CNS, ktoré významnou mierou prispeli k medziročnému nárastu počtu rezidenčných zákazníkov aj príslušných tržieb. So zvyšovaním dôležitosti kvalitného internetu pre domácnosti počas pandémie ukázal retailový segment svoju životaschopnosť a rastový potenciál. Posilniť ho preto plánujeme novou, doteraz najväčšou akvizíciou pripravovanou už začiatkom roka 2022. Prevádzku našich sietí a obchodných činností skoncentrujeme do vybraných regionálnych klastrov, v ktorých budeme poskytovať zákazníkom najlepšiu službu, aká je pre nich dostupná a nezávisle od toho, či je poskytovaná na vlastnej alebo prenajatej infraštruktúre. Týmto princípom chceme zvýšiť prevádzkovú efektívnosť a maximalizovať aj náš trhový podiel v lokalite.

K naplneniu našej stratégie prispievajú aj mnohé interné aktivity. Manažment firmy sme obohatili o novú riaditeľku ľudských zdrojov a nového finančného riaditeľa. V bratislavskom sídle sme dokončili prvú fázu prestavby s cieľom zabezpečiť našim zamestnancom nové kancelárske priestory prispôbené moderným pracovným trendom. Pokračovali sme vo vzdelávaní zamestnancov s rastúcim využitím videoškolení a online komunikácie. Intenzívne sme vylepšovali a rozširovali naše informačné systémy a procesy, v ktorých chceme zvyšovať podiel inteligentného spracovania dát a automatizácie. Obhájili sme aj certifikácie našich významných technologických partnerov a renomované certifikácie manažérskych systémov podľa medzinárodných noriem. Nadalej sme rozvíjali aj naše filantropické aktivity a okrem niekoľkoročného pôsobenia nášho nadačného fondu sme spustili aj nový projekt Slovanet Impact podporujúci šport, pohyb a zdravší životný štýl. Pandémia v uplynulom roku výrazne ovplyvnila aj hospodárske výsledky. Časť firemných zákazníkov bola nútená redukovať svoje náklady vrátane telekomunikačných služieb a odložiť či pozastaviť aj mnohé investičné zámery v oblasti IT. V rámci hospodárskych výsledkov sme preto zaznamenali viditeľný pokles v oblasti jednorazových dodávok a mierny pokles aj v rámci pravidelne poskytovaných služieb pre firemných zákazníkov. Za najviac pozitívnu však považujeme skutočnosť, že v pravidelných výnosoch v retailovom segmente sa nám podarilo dosiahnuť nárast



a aj preto v ňom vidíme sľubný pilier pre pokračovanie stabilného celkového rastu Slovanetu.

Na záver chceme poďakovať všetkým našim zákazníkom, zamestnancom a obchodným partnerom za dôveru aj spoluprácu a v nastávajúcom roku Vám aj nám želáme definitívny návrat pracovného aj osobného života už bez obmedzení.

Ing. Peter Máčaj
predseda predstavenstva
a generálny riaditeľ

Ing. Marta Rošteková, PhD.
výkonná riaditeľka

Slovanet, a. s.

Speech of Company management

Dear customers, partners and colleagues,

We are again addressing you with an assessment of the past period together from the position of Slovanet's CEO and Managing Director.

Also in 2021, the operations of our company were significantly affected by the ongoing pandemic. However, employees and teams were again able to adapt to the challenging situation and managed to meet their job duties under changing work schedules with the flexible use of telecommuting. Therefore, even in the face of the ongoing pandemic, restrictions and the general downturn in the economy, we were able to implement a lot of new projects and minimise the negative impact on the company's bottom line. We would like to thank our employees in particular for the efforts that were necessary to achieve this.

We welcome the fact that we successfully developed and completed a number of important projects during the year.

We upgraded our networks and infrastructure in many locations and increased the transmission speeds of most access technologies – up to gigabit in the case of fibre technologies. We built a new data centre and provided a generational technology upgrade to our cloud services platform. Together with the newly launched innovative products, we have created further business development potential for Slovanet. We complemented our activities with targeted marketing and increased focus on existing customers, comprehensively serving their needs and increasing their satisfaction.

In the area of corporate clients, in addition to standard communication services, we identified several areas where we want to focus our increased attention and innovative activities. In particular, we want to specialise in forward-looking cloud solutions, cybersecurity and comprehensive smart solutions combining data collection via IoT networks with complete service software that can also



“Even in the face of the ongoing pandemic, constraints and general economic downturn, we have managed to implement a number of new projects and minimise the negative impact on the company's economic performance.”

be integrated with other systems.

We successfully completed a pair of new acquisitions and mergers with operators Flexicomm and CNS, which contributed significantly to the year-on-year increase in both the number of residential customers and the respective revenues. With the increasing importance of quality internet for residential customers during the pandemic, the retail segment has shown its viability and growth potential. We therefore plan to strengthen it with a new acquisition, our largest to date, which is being prepared at the beginning of 2022. We will concentrate the operation of our networks and business activities in selected regional clusters where we will provide the best service available to our customers, irrespective of whether it is provided on owned or leased infrastructure. By following this principle, we intend to increase operational efficiency and also maximise our market share in the locality.

A number of internal activities also contribute to our strategy. We added a new Human Resources Director and a new Chief Financial Officer to the management team. We completed the first phase of remodelling at our Bratislava headquarters to provide our employees with new office space adapted to modern working trends. We continued to educate employees with increasing use of video training and online communication. We intensively improved and expanded our information systems and processes, where we intend to increase the proportion of intelligent data processing and automation. We also successfully defended the certifications of our major technology partners and renowned management system certifications according to international standards. We also continued to develop our philanthropic activities and, in addition to several years of our endowment fund, we launched a new Slovanet Impact project supporting sport, exercise and healthier lifestyles. The pandemic in the past year also had a significant impact on our economic results. Some corporate customers were forced to reduce their costs, including telecommunications services, and to postpone or suspend many IT investment plans. As a result, we saw a noticeable decline in our economic results in one-off deliveries and a slight decline in our regular services for corporate customers. However, we consider it most positive that we were able to achieve an increase in recurring revenues in the retail segment, and we



therefore also see this as a promising pillar for Slovanet's continued stable overall growth.

Finally, we would like to thank all our customers, employees and business partners for their trust and cooperation and wish you and us a definitive return to a work and personal life free of restrictions in the coming year.

Ing. Peter Máčaj
Chairman of the Board of
Directors and CEO

Ing. Marta Rošteková, PhD.
Executive Director

Slovanet, a. s.

Správa Dozornej rady

Správa dozornej rady k účtovnej závierke a činnosti Predstavenstva spoločnosti Slovanet, a. s. za rok 2021

Aj v uplynulom roku pôsobila Dozorná rada spoločnosti Slovanet v rovnakom zložení ako v predchádzajúcich obdobiach. V rámci svojej kontrolnej činnosti mohla vďaka tomu využiť dobrú znalosť diania v spoločnosti. Dozorná rada priebežne sledovala napĺňanie stratégie spoločnosti, stanovených cieľov a plánov na rok 2021 a budúce obdobia. Na individuálnej báze, formou stretnutí našich členov a v súčinnosti s predstavenstvom a manažmentom sme sledovali aj vývoj obchodnej činnosti a hospodárskych výsledkov spoločnosti. Pozornosť sme venovali jej technologickému rozvoju, priebehu akvizičných aktivít, realizácii produkčných inovácií, skvalitňovaniu a zefektívňovaniu procesov. Kladne hodnotíme aj aktivity zamerané na spokojnosť zákazníkov, rozvoj zamestnancov, filantropiu a ekologické aspekty prevádzky.

V prvom rade oceňujeme, ako spoločnosť zvládla obmedzenia, ktoré spôsobovala pretrvávajúca pandémia a dokázala pružne zaviesť úpravy v organizácii práce so zreteľom na bezpečnosť a zdravie zamestnancov, a to bez dopadu na prevádzku poskytovaných služieb. S prihliadnutím na vplyv tejto situácie na trh a zákazníkov rešpektujeme aj dosiahnuté hospodárske výsledky a mieru plnenia obchodného plánu. Ako zástupcovia zamestnancov kladne hodnotíme možnosť využívania režimu home office ako štandardnej voliteľnej formy práce a úspešnú prvú fázu rekonštrukcie a modernizácie kancelárskych priestorov v budove sídla spoločnosti.

Na základe dosiahnutých výsledkov a v zhode s dlhodobou stratégiou spoločnosti odporúčame predstavenstvu a manažmentu v nastávajúcom roku zvýšiť podiel výnosov z predaja služieb v rezidenčnom segmente v rámci celkových tržieb. Považujeme za žiaduce využiť vlastné a externé zdroje na investície do akvizícií ďalších menších operáto-

rov. Potvrdzujeme správnosť rozhodnutia o koncentracii rozvoja retailových aktivít v geografických oblastiach so silným zákazníckym zázemím a existujúcou infraštruktúrou a odporúčame tento regionálny princíp systematicky uplatňovať. Aj v rámci služieb pre firemný segment navrhujeme hľadať možnosti rastu akvizičnými investíciami do spoločností podnikajúcich v perspektívnych a inovatívnych oblastiach, na ktoré sa chce Slovanet špecializovať. Dozorná rada preskúmala vedenie účtovných záznamov a hospodárenie spoločnosti, jej riadnu účtovnú závierku a konštatuje, že tieto úkony sa vykonávali v zmysle platných predpisov. Dozorná rada berie na vedomie výsledky hospodárenia spoločnosti podľa predložených materiálov a potvrdzuje, že spoločnosť bola predstavenstvom riadne vedená v zmysle rozhodnutí jej valného zhromaždenia a dozornej rady. Dozorná rada spoločnosti aj touto cestou vyslovuje členom predstavenstva a manažmentu poďakovanie za ich zodpovedný prístup pri riadení a hospodárení spoločnosti a všetkým pracovníkom za ich vyvinuté úsilie a záslužnú prácu pre spoločnosť.

Dozorná rada odporúča valnému zhromaždeniu schváliť ročnú závierku a rozdelenie zisku za hospodársky rok 2021.

V Bratislave 25. 4. 2022



Ing. Silvester Gál
člen dozornej rady



Ing. Erik Lehotský
člen dozornej rady



Ing. Marta Rošteková, PhD.
členka dozornej rady

Report of the Supervisory Board

Report of the Supervisory Board on the Financial Statements and Activities of the Board of Directors of Slovanet, a. s. for 2021

The Supervisory Board of Slovanet continued to operate in the past year with the same composition as in previous periods. As part of its control activities, the Supervisory Board was thus able to take advantage of its good knowledge of the company's business. The Supervisory Board continuously monitored the fulfilment of the company's strategy, set objectives and plans for 2021 and future periods. On an individual basis, we also monitored the development of the company's business and economic results through meetings of our members and in cooperation with the Board of Directors and management. We paid attention to its technological development, the progress of acquisition activities, the implementation of product innovations, and the improvement and streamlining of processes. We also positively evaluate activities focused on customer satisfaction, employee development, philanthropy and environmental aspects of operations.

First and foremost, we appreciate how the company has managed the constraints caused by the ongoing pandemic and has been able to flexibly implement adjustments in the organisation of work with regard to the safety and health of employees, without impacting the operation of the services provided. Taking into account the impact of this situation on the market and customers, we also respect the economic results achieved and the degree to which the business plan has been implemented. As employee representatives, we positively evaluate the possibility of using the home office mode as a standard optional form of work and the successful first phase of the renovation and modernisation of the office space in the company's headquarters building.

Based on the results achieved and in line with the company's long-term strategy, we recommend to the Board of Directors and management to increase the share of revenues from the sale of services in the residential segment in total revenues in the coming year. We consider it desirable to use our own and external resources to invest in the acquisition of other smaller

operators. We confirm the correctness of the decision to concentrate the development of retail activities in geographic areas with a strong customer base and existing infrastructure, and recommend that this regional principle be systematically applied. Also in the corporate segment, we propose to seek growth opportunities through acquisition investments in companies operating in promising and innovative areas in which Slovanet wants to specialise. The Supervisory Board has examined the company's accounting records and management, its annual financial statements and concludes that these operations have been carried out in accordance with the applicable regulations. The Supervisory Board takes note of the company's management results as presented and confirms that the company has been properly managed by the Board of Directors in accordance with the decisions of its General Assembly and Supervisory Board. The Supervisory Board also expresses its thanks to the members of the Board of Directors and management for their responsible approach to the management and operation of the company and to all the employees for their efforts and meritorious work for the company.

The Supervisory Board recommends the General Assembly to approve the annual financial statements and the distribution of profits for the financial year 2021.

In Bratislava, 25 April 2022



Ing. Silvester Gál
Member of the Supervisory Board



Ing. Erik Lehotský
Member of the Supervisory Board



Ing. Marta Rošteková, PhD.
Member of the Supervisory Board

Podnikatel'ská ČINNOST

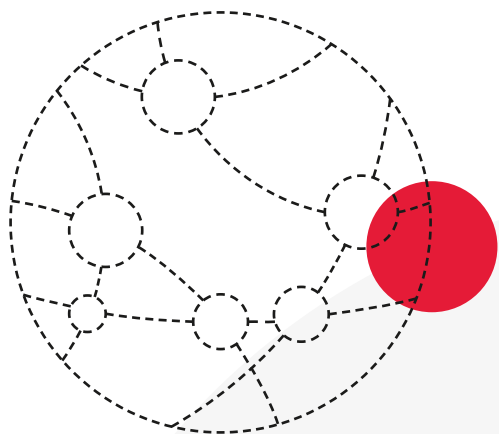
/ COMPANY OVERVIEW /



ROČNÁ SPRÁVA
/ ANNUAL REPORT /

2021

Technológie a PREVÁDZKA



Nové dátové centrum v Bratislave a výkonnejší cloud

Najvýznamnejšou technologickou investíciou Slovanetu v uplynulom roku bolo **vybudovanie dátového centra v novom objekte Galvaniho Business Center V** v Bratislave, ktoré má vyššiu úroveň ochrany a spoľahlivosti a ktoré spĺňa štandard TIER3. Presunul sem vlastné technológie aj infraštruktúru mnohých významných zákazníkov a umožnil im využívať serverhousingové služby s vyššou kvalitou. Centrum získalo aj vysokokapacitné 100-gigabitové prepojenie s ostatnými kostrovými uzlami siete. V nastávajúcom roku sťahovanie čaká aj najstaršie datacentre operátora na bratislavskej Miletičovej ulici. V novom datacentre operátor vybudoval a spustil do prevádzky aj v poradí **už tretiu generáciu vlastnej platformy pre prevádzku virtuálnych cloudových služieb**, ktorá prináša **vyšší výkon, bezpečnosť a spoľahlivosť**.

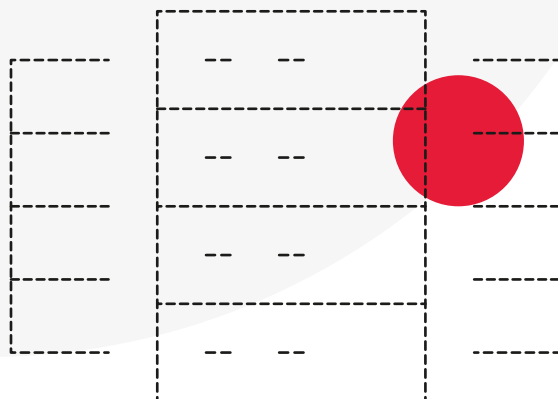
Modernizácia existujúcich sietí a výstavba nových

V **úspešnej pilotnej prevádzke** spustil Slovanet ešte v roku 2020 investične náročný projekt **zvyšovania rýchlosti pripojenia v rezidenčných optických sieťach až na 1 Gbit/s** a plnou intenzitou v ňom pokračoval. Pokrytie gigabitom rozšíril o desiatky tisíc domácností v Brezne

V roku 2021 Slovanet dokončil a spustil do prevádzky nové dátové centrum v Bratislave. Pokračoval v projekte zvyšovania kapacity rezidenčných optických sietí až na 1 Gbit/s a do prevádzky spustil aj prvé optické siete budované v partnerstve s distribútormi elektriny.

a v časti Popradu a v tomto roku plánuje pokračovať aj v ďalších lokalitách. Ďalších niekoľko nových **optických sietí** vybudoval a spustil do prevádzky formou nového modelu spolupráce **s dvomi partnermi z oblasti distribúcie elektriny**, ktorý takisto plánuje rozvíjať. Operátor modernizoval aj ďalšie siete získané akvizíciami. V bezdrôtových sieťach nasadil automatickú administráciu, káblové siete vybavil internetom využívajúcim technológiu DOCSIS 3.0 s rýchlosťou 300 Mbit/s a plne digitalizoval ich televízne vysielanie resp. zvyšoval jeho kvalitu. Výrazné zvýšenie rýchlosti chce priniesť aj prechodom vybraných 5-gigahertzových bezdrôtových sietí na štandard **IEEE 802.11ac** resp. **Wi-Fi 5**, ktoré v uplynulom roku úspešne otestoval v prvých lokalitách. O ďalšie uzly a lokality rozširoval Slovanet aj dostupnosť dátového pripojenia typu PTMP vo frekvenčnom pásme 10,5 GHz. Využíva ich najmä na účely firemných služieb, pričom

>>



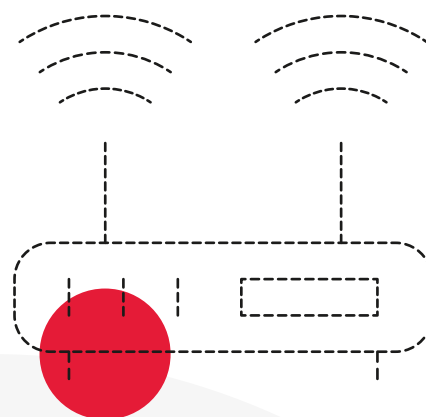
vďaka technologickej inovácii ich prístupových zariadení umožnia **až 5-násobne vyššiu maximálnu prenosovú rýchlosť**.

Podobne Slovanet pokračoval aj v **modernizácii centrálnej časti siete** prepájajúcej najväčšie kostrové uzly dátovými okruhmi s kapacitou až **100 Gbit/s**. **Zvyšoval aj pokrytie metropolitných sietí a lokálnej optickej infraštruktúry**, a to najmä s cieľom pripájania ďalších administratívnych budov, priemyselných parkov, developerských projektov a rezidenčných budov. V roku 2021 takto zvyšoval dostupnosť svojej optickej siete najmä v mestách **Bratislava, Zvolen a Dubnica nad Váhom**. Z úspešne rozbehnutých, dokončených alebo rozširovaných developerských projektov spomeňme aspoň bratislavské **Sky Park Offices, Pradiareň 1900, Tower 5, Galvaniho BC5 a Klingerka Offices**, ako aj **Sihoľ Park 2 pri Trenčíne a Orbis Nitra**. V tomto roku plánuje prestavbu a rozširovanie optickej siete v Žiline.

Rozširovanie, integrácia a automatizácia informačných systémov

Počas roka sa Slovanet intenzívne venoval **rozvoju interných** informačných systémov a ich prepojeniu s ostatnými **technológiami** a zvyšovaniu integrácie a **automatizácie**. Vylepšil alebo spustil do prevádzky napríklad nové aplikácie z oblasti CRM a prípravy zákazníckych riešení, správy servisných služieb v teréne, integrácie prístupov používateľov k ostatným aplikáciám, zefektívnenia vývoja, automatizácie vybraných procesov a ďalších. **Rozšíril funkčnosti systému Azure DevOps** pre pokročilé plánovanie úloh o nové nástroje zvyšujúce efektivitu vývoja aplikácií. Obzvlášť sa venoval príprave **nového konceptu nezávislého monitorovania** produkčných zariadení, systémov a služieb, ktorý po nasadení pre služby typu VPN rozšíri aj na ďalšie. Pre zvýšenie nárokov na výkon a flexibilitu modifikoval aj organizačnú štruktúru vývojového oddelenia, personálne ho posilnil a **získal aj medzinárodnú certifikáciu ISTQB pre oblasť testovania softvéru**.

V rámci **vývoja softvéru pre externých zákazníkov** Slovanet v roku 2021 navyše vyvinul a implementoval

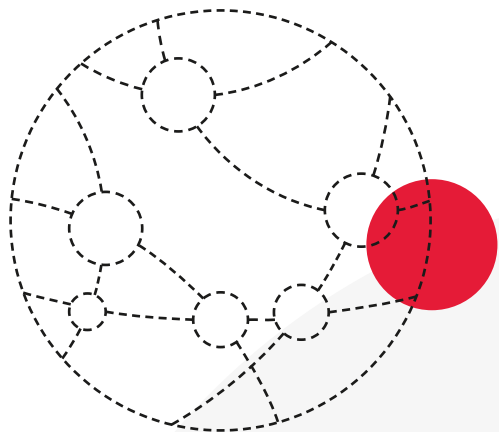


nové funkčnosti systému EESSI (elektronická výmena údajov o sociálnom zabezpečení) pre **Úrad pre dohľad nad zdravotnou starostlivosťou**, ktorý umožňuje plnú elektronizáciu komunikácie a automatizáciu výmeny údajov medzi zdravotnými poisťovňami a inštitúciami v rámci EÚ. Prípravu implementácie toho istého systému navyše zahájil **aj pre Ministerstvo práce, sociálnych vecí a rodiny** s cieľom digitalizácie a automatizácie správy prídavkov na deti s prepojením aj na ostatné krajiny EÚ.

Internet vecí a smart riešenia

Slovanet pripravil **nové verzie produktov na báze Internetu vecí (IoT)** umožňujúce vzdialený odpočet spotreby vody a energií, pokročilé monitorovanie mikroklímy pre poľnohospodárstvo či nový „začiatočnícky“ balík, ktorý zákazníkom umožňuje, aby si vyskúšali vybrané senzory pripojené do Internetu vecí (viac aj na str. 22 (kapitola *Služby pre firmy*)). **Dialkové monitorovanie spotreby elektrickej energie** a ďalších parametrov nasadil nielen vo vlastných technologických priestoroch, ale **aj pre nového zákazníka z bankového sektora**. Vyvinul aj vlastnú internú mobilnú aplikáciu určenú pre inštaláciu a údržbu IoT zariadení v teréne. V roku 2022 ju doplní o **novú mobilnú aplikáciu pre používateľov IoT riešení**, ktorá bude ďalším prístupovým rozhraním k vlastnej manažovacej platforme Smart-Cloud. Zvýšil zároveň pokrytie IoT sieťou o ďalšie lokality, pričom **počet zariadení pripojených do vlastnej siete Internetu vecí už presiahol hranicu 20 000**.

Technologies and OPERATION



New Data Centre in Bratislava and More Efficient Cloud

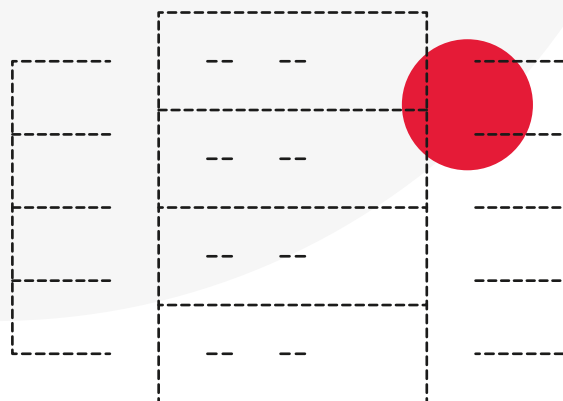
In the previous year, the most important Slovanet's technological investment was **the development of the data centre in the new Galvaniho Business Center V** in Bratislava which has better protection and higher reliability and which complies with TIER3. Slovanet's own technologies as well as the infrastructure of many important clients were moved there and the clients were allowed to use server housing services of better quality. The centre was also equipped with the high-capacity connection of 100 Gbit with the other skeleton nodes of the network. In the coming year, the oldest data centre of the operator in the Miletičova street in Bratislava is going to be moved too. In the new data centre, the operator's own platform of the third generation providing operation of virtual cloud services has been developed and put into operation by the operator; **it brings higher performance, safety and reliability.**

Modernization of the Existing Networks and Development of New Ones

Within a successful trial operation in 2020, the project of **increasing the connection speed in residential optic networks up to 1 Gbit/s** was started by Slovanet to be continued with full intensity. Ten thousands of households in Brezno and in a part of Poprad were included under one

In 2021, a new data centre was completed and put into operation by Slovanet in Bratislava. Slovanet continued their project of increasing capacity of residential optic networks up to 1 Gbit/s and the first optic networks built within the partnership with electricity distributors were put into operation too.

gigabit coverage and other locations should be included there in this year too. **Several other new optic networks** were built and put into operation in the form of a new model of cooperation **with two partners from the area of electricity distribution** to be developed further too. Other networks acquired by acquisitions were modernized by the operator as well. The automatic administration was applied in wireless networks, cable networks were equipped with the Internet using the DOCSIS 3.0 technology with the speed of 300 Mbit/s, and their TV broadcasting was fully digitalized or its quality had been improved. A significant increase of speed should also be provided by upgrading the selected 5-gigahertz wireless networks onto the **IEEE 802.11ac** or **Wi-Fi 5** standard which were successfully tested in the first locations in the previous year. Slovanet also extended accessibility of the data connection type PTMP in the frequency band of 10.5 GHz of other nodes and locations . These are mainly used for corporate services and, thanks to the technological innovation of their access >>

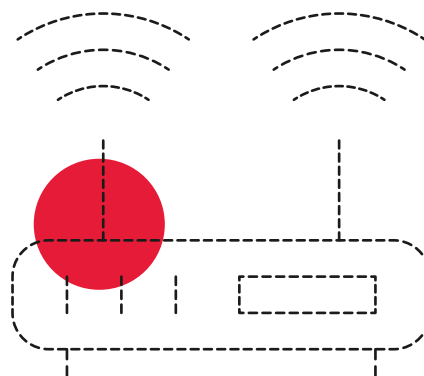


devices, they will **provide up to 5-times higher maximum transmission speed.**

Similarly, Slovanet also continued in **modernization of the central part of the network** connecting the largest skeleton nodes by the data circuits with the capacity of up to **100 Gbit/s. The coverage of metropolitan networks and the local optic infrastructure has also been increased**, especially with the aim to connect other administrative buildings, industrial parks, development projects, and residential buildings. In 2021, accessibility of Slovanet's optic network was increased alike in **Bratislava, Zvolen, and Dubnica nad Váhom** in particular. From among the started or completed or extended development projects, we can mention at least **Sky Park Offices, Pradiareň 1900, Tower 5, Galvaniho BC5 and Klingerka Offices as well as Sihot' Park 2 near Trenčín and Orbis Nitra.** Reconstruction and extension of the optic network in Žilina is planned in this year.

Extension, Integration, and Automation of Information Systems

During the year, Slovanet were intensively working on **the development of internal information systems and their connection with other technologies and on improving integration and automation.** For example, new applications from the field of CRM or preparation of client solutions, management of field-servicing, integration of user access to other applications, increasing development efficiency, automation of selected processes, and others were improved or put into operation. **Functionalities of the Azure DevOps system** for the advanced task planning **were extended** of new tools improving efficiency of the application development. In particular, Slovanet were focused on preparation of **the new concept of independent monitoring** of production facilities, systems, and services which, after being applied to the VPN-type services, will also be extended to other services. Due to the increased requirements in the field of performance and flexibility, the organizational structure of the development department was modified including the recruitment of new staff members and the **ISTQB international certification in the field of software testing was acquired.** Within **the development of software for external**



clients, Slovanet also developed and implemented in 2021 **new functionalities of the EESSI** (Electronic Exchange of Social Security Information) system for **the Health Care Surveillance Authority** enabling full computerization of communication and automation of the information exchange between health insurance companies and institutions within the EU. Preparation of the implementation of the same system was also initiated **for the Ministry of Labour, Social Affairs and Family** to provide digitalization and automation of the administration of child benefits with connection to other EU member states.

Internet of Things and Smart Solutions

Slovanet prepared **new versions of the products based on the Internet of Things (IoT)** enabling remote readings of water and energy consumption or advanced monitoring of microclimate for agriculture or a new "greenhorn" package enabling clients to test selected sensors connected to the Internet of Things (read more on the page 22 (*chapter Corporate Services*)). **Remote monitoring of electric power consumption** as well as other parameters was applied both in the Slovanet's own technological premises and at **a new client from the banking sector.** Slovanet have also developed their own internal mobile application designed for the installation and maintenance of IoT devices on site. In 2022, **a new mobile application for users of IoT solutions** will be added there to be used as another access interface to the Slovanet's own management platform SmartCloud. At the same time, Slovanet increased the IoT network coverage of some other locations and **the number of devices connected to the Slovanet's own Internet of Things network has already exceeded the level of 20,000.**


Služby pre FIRMY

Slovanet sa v uplynulom roku zamerlal na zvýšenú starostlivosť o existujúcich firemných zákazníkov a ich vybavenie komplexnými službami vrátane cloudových, bezpečnostných a inovatívnych riešení.

Trh poskytovania služieb firemným a korporátnym zákazníkom v roku 2021 ovplyvňovalo viacero faktorov. Konsolidované podnikateľské prostredie na Slovensku ponúkalo len **málo nových obchodných príležitostí** vytvorených vznikom alebo príchodom nových firiem. **Koronakríza už v predchádzajúcom roku obmedzila mnohé investičné zámery** domácich aj zahraničných subjektov a útlm spôsobený opakujúcimi sa pandemickými opatreniami pokračoval. Podobne ani štát nepriniesol v tomto období takmer žiadne realizovateľné rozvojové projekty a obstarávanie z oblasti IT a telekomunikácií. V tejto situácii sa Slovanet vo zvýšenej miere **sústredil na existujúcich zákazníkov**, ktorých potreby naplňal najmä zvyšovaním kapacít dátových liniek, zriaďovaním nových prípojok a dovybavovaním **inovatívnymi produktami z oblasti IoT a smart riešení, ako aj cloudovými a bezpečnostnými službami**. V uvedených oblastiach sa mu napriek stagnujúcemu prostrediu podarilo dosiahnuť **niekoľkopercentný medziročný nárast**. Uvedenými službami doplnil ťažiskové oblasti služieb dátového prepojenia pobočiek virtuálnymi privátnymi sieťami, pripojenia do internetu a hlasových služieb.

Nové produkty a riešenia

Vďaka zameraniu sa na inovácie Slovanet úspešne rozširoval ponuku služieb s vyššou pridanou hodnotou. V marci uvedený produkt **voice:LINK vPBX – teleworking** je doplnok virtuálnej hlasovej ústredne, ktorý umožňuje účastníkom prijímať aj uskutočňovať hovory „cez klapku“ prostredníctvom mobilnej alebo počítačovej aplikácie a plnohodnotne tak **pracovať z domu rovnako ako z kancelárie**.



Následne operátor zaradil do ponuky trojicu bezdrôtových riešení na báze internetu vecí. Produkt **lora:LINK Agro** vďaka inteligentnej meteostanici umožňuje v reálnom čase na diaľku sledovať podmienky a optimalizovať starostlivosť o pestované plodiny či dokonca automatizovane predpovedať hrozby ochorení alebo škodcov. **Automatizovaný vzdialený odpočet a vyhodnocovanie spotreby** vody, energií a ďalších veličín pre rezidenčné budovy, ubytovacie zariadenia a priemysel poskytuje produkt **lora:LINK Smart Metering**. V lete k nim pribudlo aj **prenosné modulárne riešenie pre záujemcov** o vyskúšanie si internetu vecí. Pripojením rôznych senzorov do internetu vecí môžu monitorovať mikroklimu, pohyb, požiar, zaplavenie a ďalšie do budúcnosti chystané funkcie. V júni Slovanet **generačne modernizoval svoju vlastnú platformu virtuálneho datacentra** pod názvom **cloud:LINK**. Získala **vyšší výkon, bezpečnosť a spoľahlivosť**, ku ktorej prispelo aj fyzicky georedundantné umiestnenie zariadení. Stalo sa tak vďaka **spusteniu nového datacentra Slovanetu** v bratislavskom **Galvaniho Business Center V**. V jeho technologicky modernej- >>

ších priestoroch Slovanet koncom roka zároveň umožnil klientom využívať **kvalitnejšie serverhousingové služby**. Zákazníkom s vyššími požiadavkami na bezpečnosť priniesol aj službu **cloud:LINK Safetica**, ktorá umožňuje precízne riadiť prístup používateľov k rôznym firemným dátam a poskytuje pokročilú ochranu pred ich únikom.

Rozvoj starostlivosti o zákazníkov

Počas celého roka Slovanet pokračoval v dopĺňaní služieb poskytovaných klientom o **riešenia umožňujúce a zlepšujúce prácu zamestnancov z domu**, čím mnohým podnikom a organizáciám pomáhal zvládnuť najmä obdobia silných pandemických rizík a obmedzení. Už začiatkom roka spustil do prevádzky aj **nový nástroj na evidenciu a manažment obchodných príležitostí**. Vyvinutý bol interne na mieru špecifickým potrebám obchodného tímu a výrazne prispel k jeho lepšiemu riadeniu, vyhodnocovaniu činnosti a vo výsledku aj ku skvalitneniu komunikácie s klientami.

S rovnakým cieľom spoločnosť **zvyšovala aj úroveň vedomostí a zručností** obchodných manažérov viacerými vzdelávacími a tréningovými aktivitami. Ich dosiahnutie potvrdzovali nielen interné testy, ale predovšetkým **nárast spokojnosti zákazníkov** s úrovňou technických znalostí obchodníkov. V externe realizovanom prieskume s viac ako 300 respondentmi **stúpila** oproti roku 2020 o **10 %**. Ešte cennejším výsledkom prieskumu je však až **98 %-ná vyhovujúca až vysoká spokojnosť s poskytovanými službami** a **nárast skóre lojality zákazníkov** (NPS) z 27 bodov v roku 2020 na **48 bodov** v roku 2021.

V oblasti marketingu Slovanet oslovoval zákazníkov celoročnou kampaňovou podporou svojej značky ako inovátora, uľahčujúceho firmám podnikanie. Dopĺňal ich pokračujúcimi produktovými kampaňami zameranými na bezpečnosť („**Neriskujte výkupné!**“), cloudové riešenia („**Dáta prístupné odkiaľkoľvek**“) a monitorovanie mikroklimy. Využíval najmä riadenú komunikáciu na sociálnych sieťach a PR články v odborných a hospodárskych médiách. Doplnil ich sériou pozitívne hodnotených **prezentačných workshopov a webinárov**, ktorých online verziu vysielal z **nového virtuálneho štúdia**. Kompetenciu Slovanetu okrem toho zvyšujú a potvrdzujú aj pravidelne obnovované [partnerstvá a odborné certifikácie](#)

renomovaných globálnych spoločností, ako sú napríklad Cisco, Fortinet, Microsoft, ESET, VMware a ďalšie.

Nové dodané služby a riešenia

Medzi najvýznamnejšie obchodné aktivity Slovanetu realizované v roku 2021 patria dodávky a riešenia napríklad pre **Všeobecnú zdravotnú poisťovňu**, energetický koncern **AEN Group**, farmaceutickú sieť **Dr. Max**, sieť zdravotníckych zariadení **Svet zdravia**, **Mesto Poprad**, operátora **Slovak Telekom** (riešenie pre **LKW Komponenten**, kľúčového subdodávateľa automobilky **MAN**), finančnú spoločnosť **Inkasáreň** a mnohých ďalších klientov. Najčastejšie využívanými službami sú najmä virtuálne privátne siete (MPLS), pripojenie do internetu a zvýšenie jeho bezpečnosti, cloudové a hlasové služby, hromadné sledovanie údajov prostredníctvom internetu vecí, pokročilé Wi-Fi siete a pribúdajúce softvérové riešenia.

Plány na ďalšie obdobie

V nasledujúcom roku Slovanet predpokladá zvýšený **vplyv pokračujúcej čipovej krízy** na telekomunikačný trh, ktorá obmedzí aj možnosti dodávok a modernizácií sieťových a serverových zariadení. Investičný potenciál firiem ovplyvní aj **nárast cien energií** a tým aj niektorých tovarov a služieb. Slovanet na druhej strane verí v postupné **oživenie ekonomiky vďaka koncu pandémie**. ňnou bol azda najviac paralyzovaný sektor HORECA, z ktorého má aj Slovanet veľké množstvo klientov. Rozbehnúť by sa mohli aj štátne plány obnovy a dočerpávanie eurofondov z končiaceho programového obdobia. Po obchodnej stránke bude Slovanet **pokračovať vo zvýšenej starostlivosti o existujúcich zákazníkov** a zamera sa na oblasti kyberbezpečnosti, navyšovanie transportných kapacít a rozvoj inovatívnych služieb. Pripravuje ďalšie vzdelávanie obchodného tímu so zameraním na zdieľanie skúseností a sériu už osvedčených prezentačných workshopov pre zákazníkov.

Services for COMPANIES

In the previous year, Slovanet was focusing on the improved care for the existing company clients providing them comprehensive services including cloud, security, and innovative solutions.

In 2021, the market in the provision of services for company and corporate clients was affected by several factors. The consolidated business environment in Slovakia offered only **few new business opportunities** created by the establishment or arrival of new companies. **The corona crisis restricted many investment plans both of the domestic and foreign entities in the previous year and the decline caused by the repeated pandemic measures has continued.** Similarly, the state did not bring any feasible development projects and procurements in the field of IT and telecommunications in this period either.

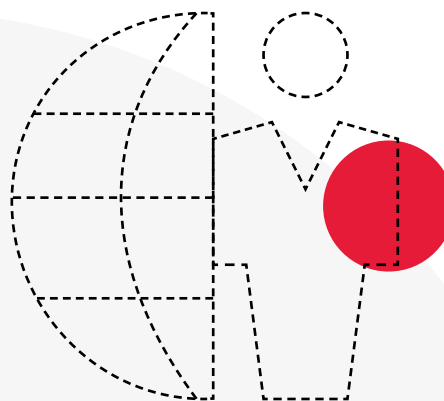
In this situation, Slovanet **were more focusing on the existing clients** whose needs were met especially by increasing data line capacities, establishing new connections, and extending the equipment by **innovative products from the field of IoT and smart solutions as well as cloud and security services.** Despite the stagnating environment, Slovanet succeeded to reach a several per cent year-to-year growth in the aforementioned fields. The said services have been added to the core fields of services of data connection between the branches by means of private networks, Internet connection, and voice services.

New products and solutions

Thanks to their focus on the innovation, Slovanet successfully extended the value-added services offered.

Voice:LINK vPBX – teleworking, a product launched in March, is an accessory to the virtual voice centre allowing participants to receive and make calls “via the extension” through a mobile or computer application and thus **to work from home as efficiently as from the office.**

Subsequently, the operator included three wireless solutions based on the Internet of Things in its portfolio.



Thanks to a smart weather station, the product **lora:LINK Agro** enables real-time remote monitoring of conditions and optimization of the care for cultivated plants or even automatic prognoses of disease or pest risks. **Automated remote reading and evaluation of water and power consumption** and other parameters of residential buildings, accommodation facilities, and industry are provided by the product **lora:LINK Smart Metering.** In the summer, these were extended of **a portable modular solution for those who are interested in** trying the Internet of Things. After connecting various sensors into the Internet of Things, they can monitor microclimate, movement, fire, flood, and other planned functionalities. In June, Slovanet **performed a generation modernization of their own virtual datacentre platform** under the name **cloud:LINK.** Its capacity, safety, and reliability **have improved** which was also supported by the physically geo-redundant location of the equipment. This happened thanks to **a new Slovanet’s datacentre put into operation in Galvaniho Business Center V** in Bratislava. At the end of the year, its technologically more modern premises allowed clients to use **server housing services of better quality.** The clients with higher >>

security demands were provided **cloud:LINK Safetica**, a service enabling a precise control of access of the users to various company data and **providing advanced protection from the leaks of such data**.

Development of the care for clients

During the whole year, Slovanet were continuously extending the range of services provided to clients by **the solutions enabling and improving home office conditions**; many enterprises and organizations were thus helped coping with the periods of high pandemic risks and restrictions in particular. **A new business opportunities record-keeping and management tool** was put into operation just at the beginning of the year. It was developed internally and tailored to the specific needs of the business team and it significantly contributed to its better management and evaluation of its activities which resulted in better quality of the communication with the clients as well. With the same objective, the company **has also improved the level of knowledge and skills** of business managers by means of several educational and training activities. The objective was achieved, as proven not only by the internal tests, but, most of all, by **increased satisfaction of the clients** with the level of sales managers' technical knowledge. In an external survey with more than 300 respondents, the satisfaction **increased of 10%** as compared to 2020. However, even more valuable result of the survey is up to **98% acceptable to high satisfaction with the services provided and the increase of the net promoter score (NPS)** from 27 points in 2020 to **48 points** in 2021.

In the field of marketing, Slovanet addressed clients with a whole-year campaign support of their brand as the innovator facilitating business activities of enterprises. This was supported by ongoing security-oriented product campaigns ("**Do not Risk Ransom!**"), cloud solutions ("**Data Accessible from Anywhere**"), and microclimate monitoring. Managed communication in the social networks and PR articles in professional and economic media were used in particular. This was supported by series of positively perceived **presentation workshops and webinars** the online version of which was broadcasted **from a new virtual studio**. Moreover, Slova-

net's competence has also been improved and confirmed by regularly refreshed [partnerships and professional certifications](#) by reputable global companies such as Cisco, Fortinet, Microsoft, ESET, VMware, and others.

New services and solutions provided

The most important business activities of Slovanet performed in 2021 include supplies and solutions for, e.g., **Všeobecná zdravotná poisťovňa**, **AEN Group** power holding, **Dr. Max** pharmaceutical network, **Svet zdravia** network of medical equipment, **the city of Poprad, Slovak Telekom** operator (solution for **LKW Komponenten**, a key subcontractor of the **MAN** automotive company), **Inkasáreň** financial company, and many other clients. Virtual private networks (MPLS), Internet connection and its security increase, cloud and voice services, mass data monitoring through the Internet of Things, advanced Wi-Fi networks, and more and more frequent software solutions are the most frequently used services in particular.

Plans for the coming period

In the next year, Slovanet expect stronger **impacts of the ongoing chip crisis** on the telecommunications market which will also limit possibilities of supplies and modernizations of the network and server equipment. The investment potential of companies will also be affected by **increased energy prices** and thus also increased prices of some goods and services. On the other hand, Slovanet believe that **the economics will revive continuously as the pandemic will tend to its end**. The pandemic has mostly paralyzed the HORECA sector, in which many clients of Slovanet were operating. The state recovery plans and use of EU funds from the ending programme period before their expiration could be put in motion too.

From the business point of view, Slovanet will **continue with the improved care for the existing clients** and focus on the fields of cybersecurity, transport capacity increase, and development of innovative services. Further education of the business team focused on the experience sharing and series of well-proven presentation workshops for clients are under preparation.

Služby pre DOMÁCNOSTI

V roku 2021 sa Slovanet zameril na zvyšovanie rýchlosti internetu pre retailový segment, v niektorých lokalitách až do 1 Gbit/s. Prevzatím dvoch menších operátorov získal tisíce nových zákazníkov a plne zdigitalizoval ďalšie siete káblovej televízie.

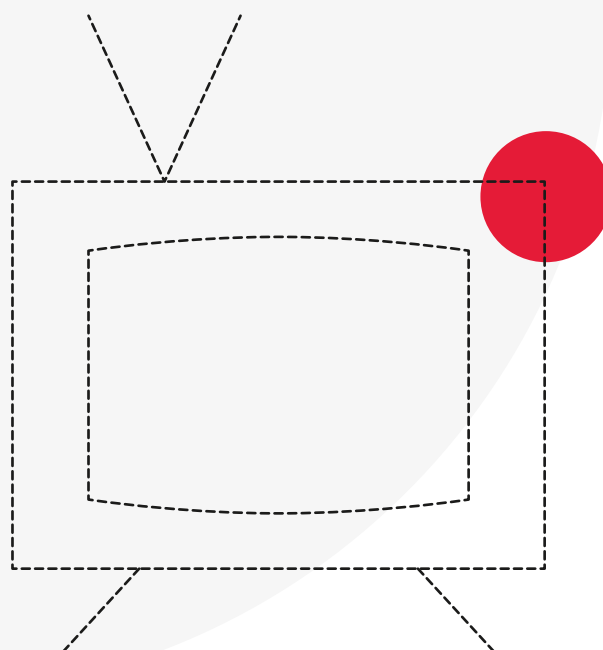
Ešte rýchlejší optický, káblový, bezdrôtový aj VDSL internet

Vďaka novým technologickým investíciám Slovanet v roku 2021 naplno rozbehol **projekt výrazného zvyšovania rýchlosti svojich optických sietí**. Internet s rýchlosťou až 1 Gbit/s tak postupne získali zákazníci v Brezne, vo veľkej časti Popradu a v niekoľkých ďalších obciach. Vďaka tomu v závere roka zvýšil aj rýchlosti existujúcich internetových programov nielen pre download, ale aj pre upload. Do pilotnej prevádzky spustil v prvých obciach aj **nové optické siete vybudované v partnerskej spolupráci** s významným distribútorom elektriny. V roku 2022 v podobnej modernizácii a budovaní optickej infraštruktúry plánuje pokračovať v ďalších lokalitách.

Vďaka **modernizácii väčšiny káblových sietí** získaných pred rokom prevzatím operátora Carisma na juhu Slovenska vo väčšine z nich Slovanet zaviedol aj internet s rýchlosťou 300 Mbit/s. Zvýšil aj rýchlosti niektorých

programov VDSL internetu a v prvých vybraných oblastiach na východe Slovenska v pilotnej prevádzke úspešne spustil prvé bezdrôtové siete typu **“Wi-Fi 5”** umožňujúce rýchlosť prenosu vyššiu až o desiatky percent.

V priebehu roka Slovanet **vylepšoval aj televíznu ponuku** – pridal do nej skupinu kanálov Barrandov a viaceré nové žiadané športové, detské a maďarské stanice. Koncom roka **zjednodušil ponuku balíkov** internetu s televíziou, v ktorej sú doplnkové tematické balíky voliteľné samostatne a majú nový model zliav. **Plne digitalizoval ďalšiu desiatku káblových sietí** a výrazne v nich rozšíril



ponuku televíznych kanálov aj kvalitu vysielania. V roku 2022 definitívne **prinesie aj novú mobilnú a multiplatformovú televíziu** so širokou ponukou služieb typu OTT a rozšíri aj ponuku streamovacích služieb tretích strán.

Ďalšie úspešné akvizície

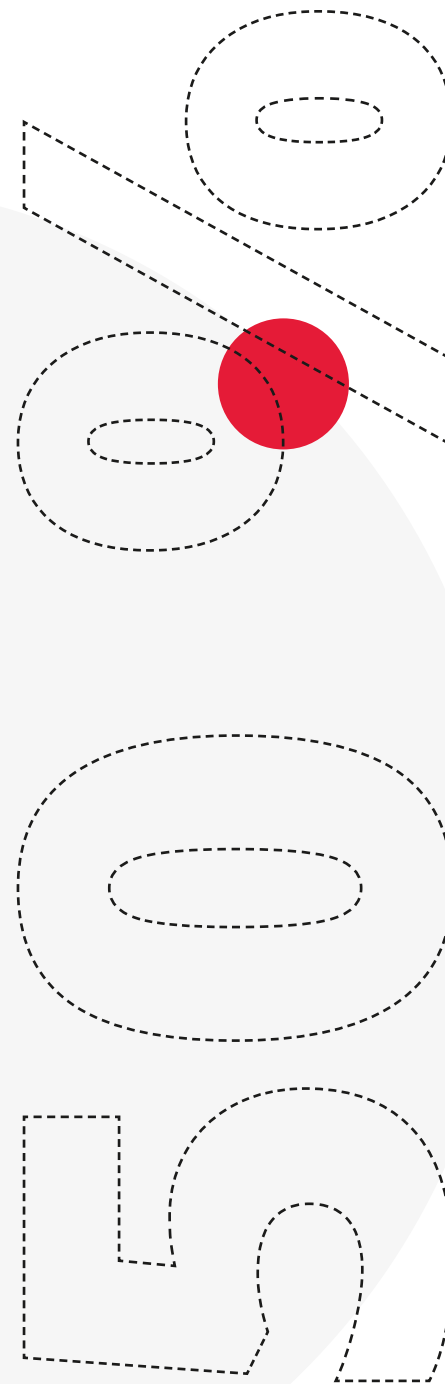
Slovanet pokračoval aj v akvizičných aktivitách. Začiatkom roka sa zlúčil s horehronskou spoločnosťou **Flexicomm** s viac ako 1 200 zákazníkmi a koncom roka aj s väčším regionálnym operátorom **CNS** s viac ako 6 000 zákazníkmi, ktorý pôsobil v oblasti Považia. Prevzal prevádzku ich doterajších internetových a televíznych sietí, pobočku v Bánovciach nad Bebravou a plnú starostlivosť o získaných používateľov prevažne bezdrôtového internetu. V oboch regiónoch zároveň výrazne zlepšil svoju pozíciu na lokálnom trhu. Intenzívne **pracoval aj na príprave ďalšej, výrazne väčšej akvizície**, ktorú plánuje ohlásiť ešte v prvom kvartáli 2022.

Príďte si po zľavy až 50 %

Nových zákazníkov Slovanet oslovoval **troma vlnami reklamných kampaní**, v ktorých dominovala možnosť získať mnohé služby, balíky a potrebné zariadenia so zľavou až 50 % na prvé mesiace pri **zachovaní neviazanosti pre všetky služby** vo vlastnej sieti. Aj mnohí existujúci zákazníci prešli počas roka na internetové pripojenie s vyššou prenosovou rýchlosťou za zvýhodnených podmienok.

Vysoký záujem pritom získal Slovanet **komunikáciou novou formou multimediálnych správ**.

Pred Vianocami operátor navyše **vylepšil aj zákaznícky e-shop**, v ktorom ešte viac zjednodušil používateľské rozhranie a nákupný postup. A hoci väčšina zákazníkov už preferuje elektronickú formu výberu, objednávania a správy svojich služieb, Slovanet verí, že rok 2022 prinesie definitívny koniec pandémie a bude sa môcť so zákazníkmi **stretávať viac aj osobne a bez obmedzení**.



Household SERVICES

In 2021, Slovanet focused on increasing the Internet speed for the retail segment, in some locations even up to 1 Gbit/s. By acquiring two smaller operators, Slovanet obtained thousands of new customers and fully digitalized other cable TV networks.

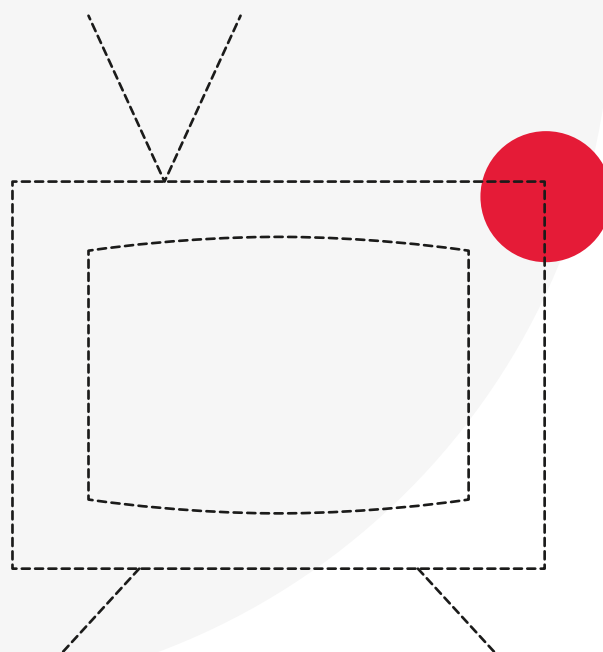
Even faster optical, cable, wireless, and VDSL Internet

Thanks to the new investments in technology, Slovanet fully initiated **the project of significant increase of speed of their optical networks** in 2021. Internet with the speed of up to 1 Gbit/s was thus continuously provided to the customers in Brezno, in a large part of Poprad, and in some other municipalities. Thanks to this, Slovanet also increased speeds of the existing Internet programmes both for download and upload at the end of the year. In the first municipalities, **the new optical networks developed in a partnership cooperation with an important electricity distributor** were put into trial operation. In 2022, Slovanet plan to continue with similar modernizations and development of optical infrastructure in other locations.

Thanks to **the modernization of the most cable networks** acquired one year ago by acquiring the Carisma operator in southern Slovakia, Slovanet put in place Internet with the speed of 300 Mbit/s in majority of them. Speeds of some CDSL Internet programmes were incre-

ased too and the first wireless **“Wi-Fi 5”** type networks were successfully put into trial operation in eastern Slovakia which enable increase of the transmission speed of up to tens percent.

During the year, Slovanet **were also improving the TV menu** – it was extended of a set of Barrandov channels and several new required sports, children, and Hungarian stations. At the end of the year, the Internet + TV **packages offered were simplified** so that additional thematic packages can be chosen separately with a new model of discounts. **Ten more cable networks were fully digitalized**, their TV channels offered were significantly extended, and their broadcasting quality was significantly improved. In 2022, Slovanet will definitely **bring a new mobile and multiplatform TV** with a wide menu of OTT-type services and the third-party streaming services will be extended too.



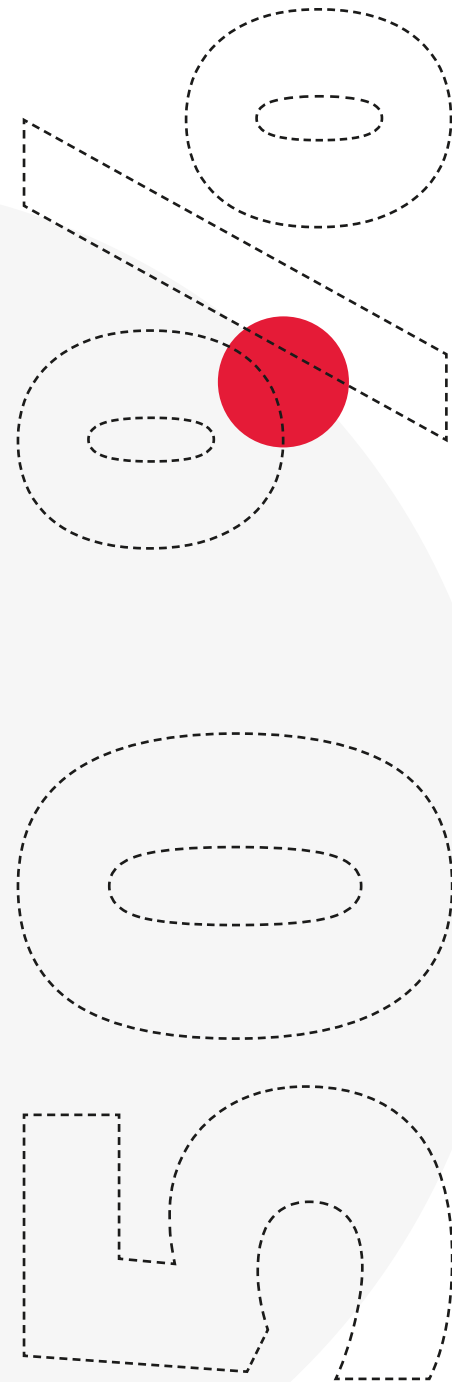
Other successful acquisitions

Slovanet also continued with the acquisition activities. At the beginning of the year, Slovanet merged with **Flexi-comm** from the region of the upper Hron river basin with more than 1,200 customers and, at the end of the year, also with **CNS**, a larger regional operator with more than 6,000 customers operating in the region of the Váh river basin. Slovanet took over the operation of the existing Internet and TV networks of the operators, a branch in Bánovce nad Bebravou, and the full care of the acquired users who mostly used wireless Internet. At the same time, the Slovanet's position on the local market was significantly improved in both regions. Slovanet **have also been working intensively on the preparation of another, significantly larger acquisition** to be announced no later than in the first quarter of 2022.

Visit us and get the discounts of up to 50%

Slovanet contacted new customers by means of **three waves of promotional campaigns** dominated by the chance of obtaining many services, packages, and required equipment with the discounts of up to 50% for the first months while **avoiding fixed periods for any service** in their own network. During the year, even many existing customers switched to the Internet connection with the higher transmission speed under more favourable conditions. Slovanet attracted great interest, indeed, by **a new communication form using multimedia messages**.

Before Christmas, the operator **also improved the e-shop for customers** where the user interface and buying procedure became even more simplified. And although most of the customers already prefer the electronic selection, ordering, and management of their services, Slovanet believe that the pandemic will definitely end in 2022 and **personal meetings with the customers without restrictions will be more frequent again**.



Naši ľudia

Pandemický rok 2021 bol pre Slovanet ako podnik patriaci pod kritickú infraštruktúru mimoriadne náročný. Aj v tejto situácii zvládol bezpečne a spoľahlivo manažovať ľudské zdroje, zabezpečiť hladkú prevádzku služieb a popri tom realizovať aj mnohé rozvojové projekty.

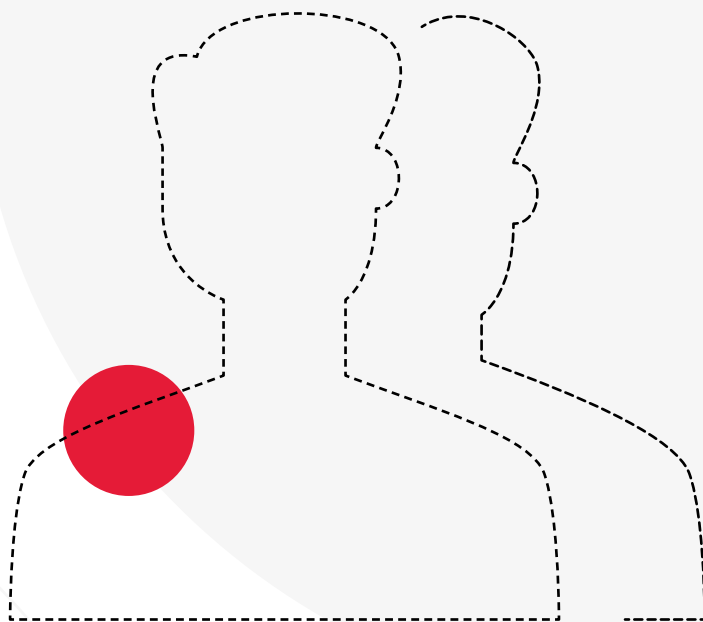
Bezpečnosť a spoľahlivosť v pandemickej situácii

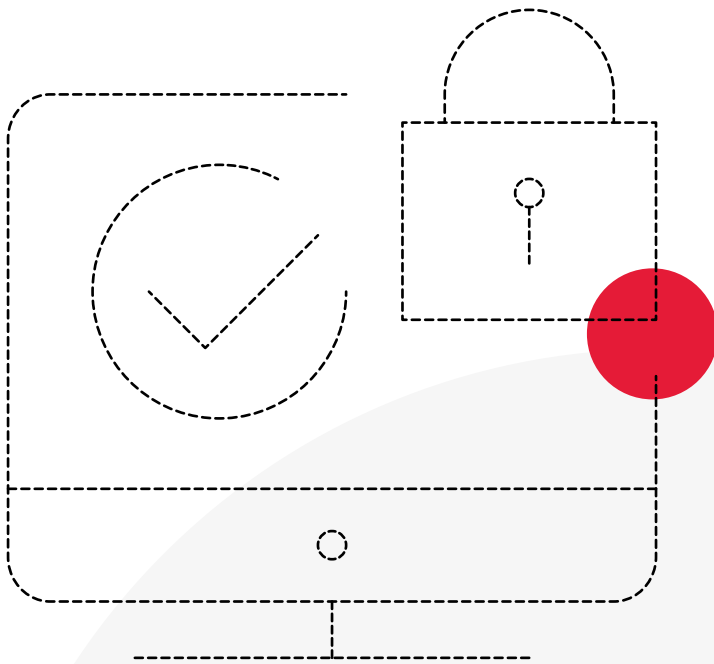
Najväčšou výzvou pre riadenie ľudských zdrojov bolo v uplynulom roku **organizačne zvládnuť rizikové obdobia pokračujúcej pandémie**. Podľa aktuálnej situácie podnik upravoval bezpečnostné opatrenia, využíval systém striedania tímov pre zachovanie zastupiteľnosti, využíval povinný alebo dobrovoľný režim práce z domu pre mnohých zamestnancov a preferoval online stretnutia a komunikáciu. Videokonferenčnou formou sa dokonca

uskutočnilo aj jarné celofiremné stretnutie zamestnancov. Naplno tak **využíval technológie, ktoré poskytuje aj svojim klientom**. Vďaka tomu plnohodnotne zabezpečil všetky dôležité činnosti, poskytovanie svojich služieb a dokázal sa navyše venovať aj mnohým významným plánovaným projektom a aktivitám.

Organizačné zmeny aj v rámci manažmentu

Slovanet v roku 2021 uskutočnil pri stabilizovanom počte zamestnancov ďalšie optimalizácie **organizačnej štruktúry**. V rámci oddelenia vývoja softvéru zabezpečil lepšiu špecializáciu tímov na interné a externé projekty a tiež prípravu na predpokladaný nárast požiadaviek na vývoj a implementáciu nových zákazníckych riešení. V oddelení výstavby a údržby infraštruktúry zase vytvoril samostatné tímy pre obsluhu optickej a koaxiálnej infraštruktúry. V priebehu roka bol posilnený aj výkonný manažment **o nového finančného riaditeľa, ako aj riaditeľa ľudských zdrojov**.





V budove bratislavského sídla **Slovanet** okrem toho **zabezpečil pre prvú časť zamestnancov nové modernejšie kancelárske priestory** a v rekonštrukcii ďalších priestorov plánuje pokračovať. Uskutočnil viaceré vzdelávacie aktivity – zamerané na zvyšovanie kvality práce obchodných manažérov a zlepšovanie fungovania v režimoch home office a do online formy prepracoval väčšinu vstupných a povinných školení zamestnancov. Slovanet zlepšoval aj benefičný systém, pre ktorý spustil nový interný mikroportál. Zároveň začal pripravovať **nový komplexný systém pre riadenie ľudských zdrojov** a zjednodušenie mnohých procesov, ktorého nasadenie plánuje približne v polovici roka 2022.

Procesné riadenie a rozvoj Integrovaného manažérskeho systému

Slovanet v roku 2021 uskutočnil v rámci ďalšieho zlepšovania procesného riadenia viacero dohľadových a recer-

tifikačných auditov – **systému riadenia informačnej bezpečnosti (ISO/IEC 27001:2013), systému riadenia IT služieb (ISO/IEC 20000-1), integrovaného systému manažérstva (ISM)** v oblasti kvality poskytovaných produktov a služieb, v oblasti tvorby a ochrany životného prostredia a v oblasti bezpečnosti a ochrany zdravia pri práci (ISO 9001:2015, ISO 14001:2015 a ISO 45001:2018) a **systému riadenia ochrany osobných údajov v cloudoch** podľa štandardu ISO/IEC 27018. Spolu s kontinuálnym plnením nariadení GDPR a platnými skôr získanými certifikáciami podľa ďalších medzinárodných noriem tak Slovanet dokáže aj v náročných výberových konaniach plniť požadované kritériá na nadštandardnej úrovni.

Our People

For Slovanet as the enterprise being a part of the critical infrastructure, the pandemic year 2021 was especially demanding. Even in the situation like this, Slovanet were able to manage human resources in a safe and reliable manner, to provide their services without any issues, and, along with it, to implement many development projects as well.

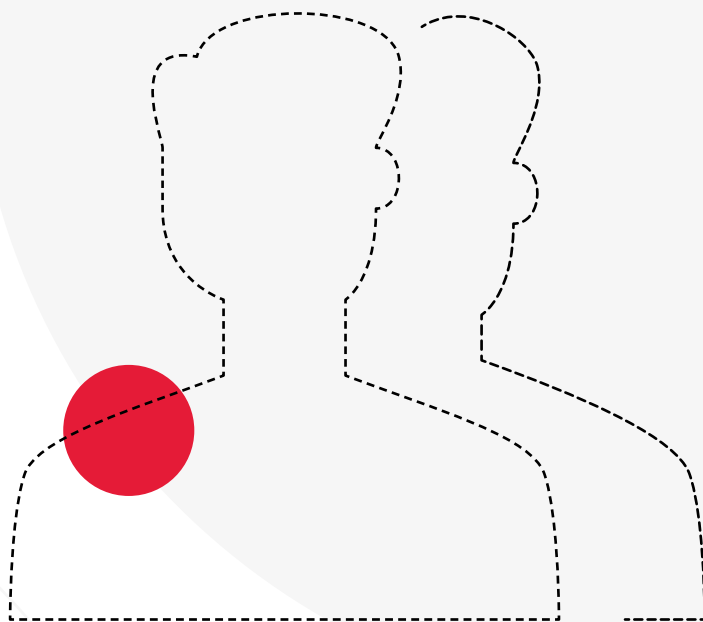
Safety and reliability under the pandemic conditions

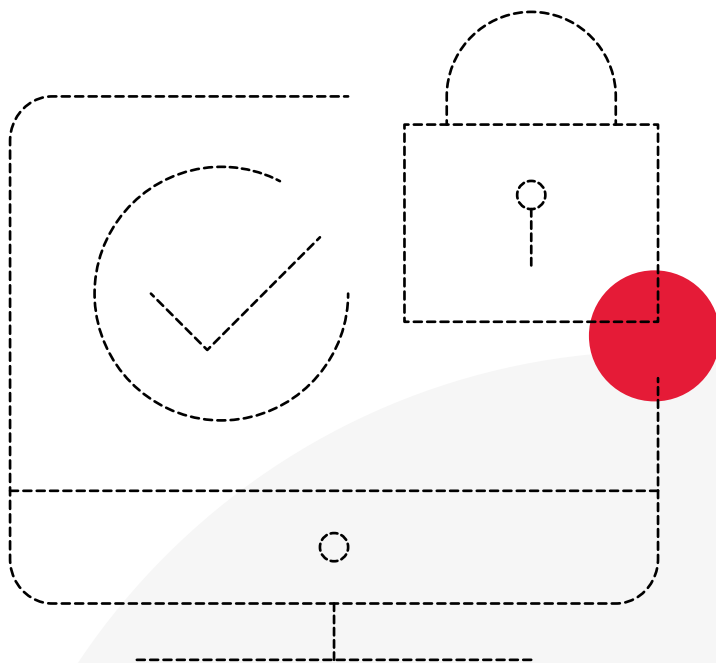
In the last year, the biggest challenge for management of human resources was **to cope with the risky periods of the continuing pandemic from the organizational point of view**. In accordance with the existing situation, the enterprise was revising safety measures, using the team rotation system to preserve substitutability, using a mandatory or voluntary home office mode for many employees, and preferred online meetings and commu-

nications. Even the whole company spring meeting of employees was held in the form of a video conference. Slovanet have thus **used the technologies provided to their clients** to the full extent. Thanks to this, Slovanet provided all the activities and services required in all respects and, moreover, were also able to deal with many important planned projects and activities.

Organizational changes even at the management level

In 2021, Slovanet **continued with optimizing the organizational structure** with the stable number of employees. Within the software development department, Slovanet provided better teams specialization for internal and external projects as well as preparation for the expected increase of requirements for the development and implementation of new client solutions. As for the construction and infrastructure maintenance department, Slovanet created autonomous teams for the optical and coaxial infrastructure operation. During





the year, the executive management was extended both **of a new financial executive director and a human resources director.**

Moreover, **Slovanet provided the first part of their employees new more modern office premises** in the building of the Slovanet's registered office in Bratislava and plan to continue with the reconstruction of other premises. Slovanet performed several educational activities – focused on improving quality of the work of business managers and of the home office mode – and adapted most of the initial and mandatory trainings of employees onto the online form.

Slovanet were also improving the system of benefits for which a new internal microportal was launched. At the same time, preparation of **a new complex system for managing human resources** and simplifying many processes was started; the system should be in place circa in the second half of 2022.

Process management and development of the Integrated Management System


In 2021, Slovanet performed several surveillance and recertification audits within the further improvements in the process management – audits of the **information security management system** (ISO/IEC 27001:2013), **IT service management system** (ISO/IEC 20000-1), **integrated management system (IMS)** in the field of quality of the products and services provided, in the field of the environment development and protection, and in the field of occupational health and safety (ISO 9001:2015, ISO 14001:2015, and ISO 45001:2018), and **the system of protection of personal data in the cloud** under ISO/IEC 27018. Along with the continuous compliance with the GDPR regulations and valid certificates obtained previously under the other international standards, Slovanet are thus able to comply with the required criteria at the extraordinary level even in difficult tenders.

Spoločenská ZODPOVEDNOSŤ

Za samozrejmú súčasť svojho pôsobenia považuje Slovanet ekologický a zodpovedný prístup k podnikaniu a pomoc znevýhodneným a nevyliciteľne chorým spoluobčanom. V roku 2021 ju rozšíril aj o nový projekt podpory vybraných športových aktivít Slovanet Impact.

Ďalší aktívny rok s Nadačným fondom Slovanet

Väčšinu svojich filantropických aktivít organizuje Slovanet od roku 2015 prostredníctvom Nadačného fondu, prevádzkovaného v spolupráci s Nadáciou Centra pre filantropiu. Aj v náročnej situácii pokračujúcej pandémie Slovanet a ďalší prispievatelia v roku 2021 poskytli prostredníctvom fondu **súhrnnú finančnú pomoc až 30 460 €**. Približne polovicu z tejto sumy Slovanet priamo **pridelil deťom a mladým ľuďom s detskou mozgovou obrnou a svalovou dystrofiou** predovšetkým na **zdravotné a kompenzačné pomôcky alebo na liečebné a rehabilitačné náklady**. Fond prispel aj na prevádzku neziskových organizácií Plamienok, Svetielko pomoci a Svetielko nádeje poskytujúcich **pomoc nevyliciteľne chorým deťom a ich rodinám** v ich domácom prostredí. Zvyšnú časť pomoci



rozdelenil medzi projekty viacerých nadácií pomáhajúcich aj sociálne znevýhodneným občanom.

Od svojho vzniku fond doteraz **podporil až 439 verejnoprospesných projektov v sume až 175 380 €**. Podrobnosti o podporených projektoch, vyhodnotenie činnosti, ako aj **informácie o možnosti zapojenia sa** fond pravidelne uvádza na webovej stránke www.nadacnyfondslovanet.sk, ktorú v uplynulom roku navyše zmodernizoval.

Slovanet Impact a podpora športu

V rámci svojich verejnoprospesných a marketingových cieľov Slovanet každoročne podporuje aj **aktivity podnecujúce k športu, pohybu** a zdravšiemu životnému štýlu. V dnešnej dobe rastúceho presunu života do online prostredia považuje za žiaduce podporovať aj fyzický pohyb ako dôležitú súčasť celkového zdravia a spokojnosti ľudí.

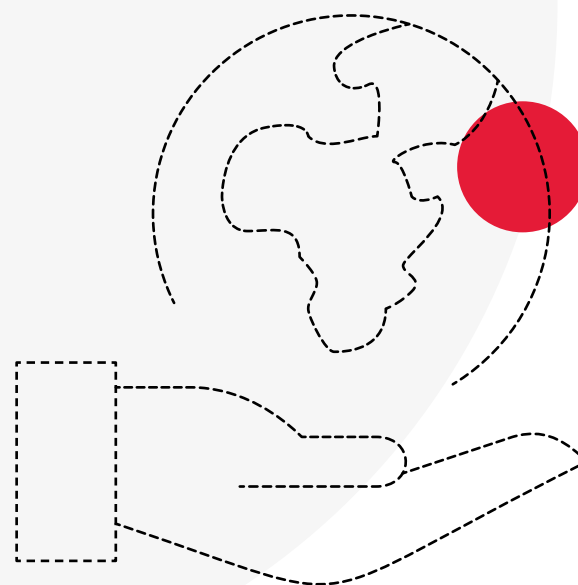
V roku 2021 túto oblasť ešte viac rozšíril a **zastrešil pod novú platformu Slovanet Impact** s vlastnou webovou stránkou www.slovanetimpact.sk. Prvou významnejšou aktivitou projektu bola podpora talentovaného hendikepovaného golfistu Jaroslava Šalaváryho (45. miesto vo svetovom rebríčku na rany), ktorého osobný príbeh bol aj jedným z podnetov pre vznik platformy. Ďalšou aktivitou bolo podujatie Slovanet Impact Golf Cup 2021 a podpora športového klubu mladých futbalistov FK Ivanka pri Dunaji. Pod značkou Slovanet Impact chce operátor aj do budúcnosti rozvíjať svoj pozitívny celospoločenský dosah.

V roku 2021 Slovanet **sponzorsky prispel aj na prevádzku alebo realizáciu viacerých kultúrnych a športových aktivít**, ako napríklad Medzinárodný festival horských filmov Poprad, Mestský basketbalový klub Handlová, Hokejový klub Poprad, Basketbalový klub Iskra Svit, Basketbalový klub Inter Bratislava, Futbalový klub Slovan v Ivanke pri Dunaji, alebo sponzorsky podporil televízne prenosy podujatí EURO futbal, Majstrovstvá sveta v hokeji, Európska konferenčná liga UEFA a Svetový pohár v lyžovaní.

Zodpovedná podnikateľská činnosť a angažovanosť zamestnancov

Slovanet v rámci svojho pôsobenia zásadne dbá na **transparentné, zodpovedné a spoľahlivé partnerstvo voči štátu, obchodným partnerom, klientom, médiám a verejnosti**. Operátor takisto **pristupuje zodpovedne aj k ekologickým aspektom svojej činnosti**. Lesy a prírodu šetrí preferovaním elektronickej komunikácie so zákazníkmi (e-maily, SMS) a zasielaním faktúr, oznamov

a ponúk v elektronickej podobe namiesto papierovej. Za svoj zodpovedný prístup Slovanet za rok 2021 už opakovane získal od spoločnosti Sewa aj **certifikát za ekologický zber a recykláciu elektroodpadu**. Operátor v závere roka navyše **daroval desiatky telekomunikačných zariadení na odbornú výuku** mladých špecialistov počítačových sietí a technológií Spojenej školy na Kollárovej ulici v Sečovciach. Zamestnanci firmy sa okrem toho v priebehu roka zapojili aj do **miestnych verejnoprospešných projektov**, ako napríklad Naše mesto. Viac o [zodpovednom podnikaní Slovanetu](#).




Social RESPONSIBILITY

Slovanet consider the ecological and responsible approach to their business activities and helping fellow citizens with disabilities and incurable diseases a natural part of their operation. In 2021, this help was extended of a new project Slovanet Impact supporting selected sport activities.

Another year with the Slovanet Foundation Fund

Since 2015, Slovanet organize most of their philanthropic activities through the Foundation Fund operated in cooperation with the Foundation of Centre for Philanthropy. Despite the difficult situation of the ongoing pandemic, Slovanet and other contributors provided **a total financial aid of up to EUR 30,460** through the Fund in 2021. Circa one half of the sum was **allocated** by Slovanet directly **to the children and young people suffering from cerebral palsy and muscular dystrophy, especially for medical and compensation equipment or for healthcare and rehabilitation costs.** The Fund also contributed to the operation of non-profit organizations Plamienok, Svetielko pomoci and Svetielko nádeje



providing **assistance to the children with incurable diseases and their families** in their home environments. The remaining part of the aid was distributed among the projects of several foundations helping also socially disadvantaged citizens. From its establishment until the present time, the Fund **supported up to 439 public projects in the sum of up to EUR 175,380.** Details of supported projects, evaluation of the activity as well as **information regarding involvement opportunities** have been regularly published on the Fund's website www.nadacnyfondsslovanet.sk, which was also modernized in the previous year.

Slovanet Impact and supporting sports

Within their public and marketing goals, Slovanet each year support also **activities motivating to do sport, to move, and to cultivate more healthy lifestyle**. In the present times when our lives are increasingly moving to the online environment, Slovanet consider it desirable to support physical activities as an important part of the overall health and happiness of people. In 2021, this area was even more extended and **covered with the new platform Slovanet Impact** with its own website www.slovanetimpact.sk. Supporting Jaroslav Šalaváry, a talented disabled golfer (45th place in the World Golf Ranking upon the number of hits), whose personal story was also one of the stimuli for establishing the platform, was the first more important activity within the project. Other activities included Slovanet Impact Golf Cup 2021 and supporting the sports club of young football players FK Ivanka pri Dunaji. Under the Slovanet Impact brand, the operator wants to develop its positive society-wide scope of action in the future too.

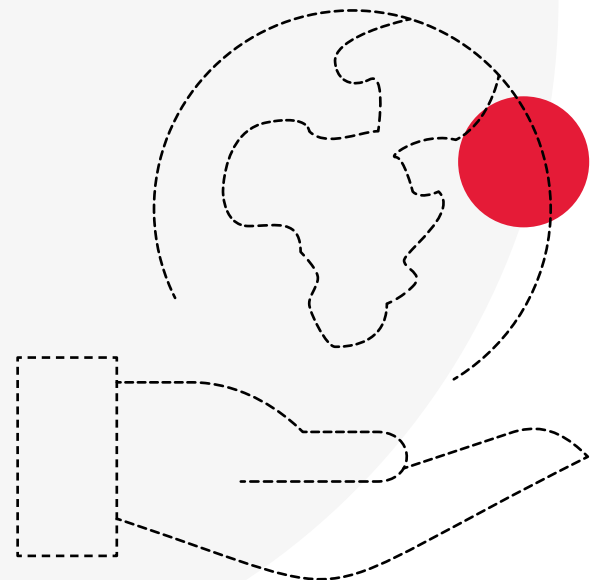
In 2021, Slovanet **contributed as a sponsor to the operation or performance of several cultural and sport activities** such as International Mountain Film Festival Poprad, Handlová City Basketball Club, Hockey Club Poprad, Basketball Club Iskra Svit, Basketball Club Inter Bratislava, Football Club Slovan in Ivanka pri Dunaji or supported as a sponsor TV coverage of the events EURO Football, Ice Hockey World Championship, European Conference League UEFA, and World Ski Championship.

Responsible business activities and involvement of employees

Within their activities, Slovanet fundamentally insist on **transparent, responsible, and reliable partnerships with the state, business partners, clients, media and public**. The operator also **takes responsible**

approach to the ecological aspects of its activities.

The operator saves forests and the nature by preferring electronic communication with the clients (e-mails, SMSs) and sending electronic invoices, notifications, and offers instead of hard-copy ones. For 2021, Slovanet received the Sewa's **certificate for ecological collection and recycling of electronic waste** again for their responsible approach. Moreover, at the end of the year, the operator **gave tens of telecommunication devices for the technical education** of young specialists in the computer networks and technologies at the Joined School in the Kollárova St., Sečovce. During the year, company employees also participated on **the local public projects** such as Our City. More about [the Slovanet's responsible business activities](#).



Finanční ČASŤ

/ FINANCIAL PART /



ROČNÁ SPRÁVA
/ ANNUAL REPORT /

2021

Vývoj vybraných finančných ukazovateľov

/Development of Selected Financial Indicators/

v tisícoch Eur / in thousands Euro

		2021	2020
Tržby z predaja výrobkov a služieb	Revenues from sales of goods and services	35 666	36 898
Tržby z predaja tovaru	Revenues from sales of merchandise	1 924	7 120
Tržby zo zákazkovej výroby	Revenues from construction work	669	1 686
Tržby celkom	Revenues, total	38 259	45 704
Pridaná hodnota	Added value	15 919	13 347
Hospodársky výsledok pred zahrnutím finančných nákladov daní odpisov amortizácie a mimoriadnych položiek (EBITDA)	Earnings before interest, taxes, depreciation, and amortization (EBITDA)	8 280	16 538
upravená EBITDA	Adjusted EBITDA	7 840	7 724
Hospodársky výsledok pred zahrnutím finančných nákladov daní a mimoriadnych položiek (EBIT)	Earnings before interest and taxes (EBIT)	944	9 494
Hospodársky výsledok pred zdanením (EBT)	Earnings before taxes (EBT)	711	9 239
Čistý zisk	Net profit	585	7 548
Aktíva spolu	Total assets	38 619	43 550
Vlastné imanie	Equity	13 977	17 392
Základné imanie	Share capital	6 370	6 370
Bankové úvery a výpomoci	Bank loans and financial assistance	13 732	12 496
EBITDA marža¹	EBITDA margin¹	21,6%	36,2%
EBIT marža²	EBIT margin²	2,5%	20,8%
Marža čistého zisku³	Net profit margin³	1,5%	16,5%
ROE⁴	ROE⁴	4,2%	43,4%
ROA⁵	ROA⁵	1,5%	17,3%

Pozn. / Note:

¹ EBITDA/Tržby / Sales revenues, ² EBIT/Tržby / Sales revenues, ³ Čistý zisk/Tržby / Net profit/Sales revenues, ⁴ Rentabilita vlastného kapitálu (Čistý zisk/Vlastné imanie) / Return on equity (Net profit/Equity), ⁵ Rentabilita celkových aktív (Čistý zisk/Aktíva spolu) / Return on Assets (Net profit/Total assets)

Spoločnosť Slovanet dosiahla v roku 2021 tržby na úrovni 38 259 tis. €, z toho tržby z predaja výrobkov a služieb predstavovali hodnotu 35 943 tis. €. Medziročný pokles tržieb predstavuje 16,29%. Celková výška ukazovateľa EBITDA dosiahla hodnotu 8 280 tis. €, čo v pomere ku tržbám predstavuje 21,64 %. Upravený ukazovateľ EBITDA predstavuje zníženie z dôsledku transakcie reshuffling frekvencie a transakcie z predaja frekvencie vo výške 440 tis. €. Ukazovateľ EBIT medziročne klesol o 8 550 tis. €, pričom dosiahol úroveň 944 tis. €.

In 2021, the Slovanet Company made €38 259 thousand in revenue, which included the revenue from the sale of products and services amounting to €35 943 thousand. The year-on-year increase in the revenue was 16,29%. The EBITDA indicator showed the sum of €8 280 thousand in total, which represents 21,64 % in relation to the revenue. The revised EBITDA indicator represents the decrease caused by out-of-court settlement transaction, sale of frequency transaction and tax on business in regulated industries in the sum of €440 thousand. The EBIT indicator grew by €8 550 thousand year on year, amounting to €944 thousand.

Hlavné údaje zo súvahy

/Basic Data of Balance Sheet/

v tisícoch Eur / in thousands Euro

AKTÍVA	ASSETS	k / as per 31.12.2021	k / as per 31.12.2020
Spolu majetok	Total assets	38 619	43 550
Neobežný majetok	Non-current assets	30 845	29 001
Dlhodobý nehmotný majetok	Non-current intangible assets	10 091	8 368
Goodwill	Goodwill	647	841
Dlhodobý hmotný majetok	Non-current tangible assets	19 845	19 252
Dlhodobý finančný majetok	Non-current financial assets	262	540
Obežný majetok	Current assets	6 800	12 905
Zásoby	Stocks and inventories	180	247
Dlhodobé pohľadávky	Long-term receivables	464	568
Krátkodobé pohľadávky	Short-term receivables	4 778	3 957
- pohľadávky z obchodného styku	- accounts receivable	2 519	2 648
Krátkodobý finančný majetok	Short-term financial assets	1	1
Finančné účty	Financial accounts	1 377	8 132
Časové rozlíšenie	Accruals	974	1 644

v tisícoch Eur / in thousands Euro

PASÍVA	LIABILITIES	k / as per k 31.12.2021	k / as per k 31.12.2020
Spolu vlastné imanie a záväzky	Total equity and liabilities	38 619	43 550
Vlastné imanie	Equity	13 977	17 392
Základné imanie	Share capitals	6 370	6 370
Kapitálové fondy	Capital funds	0	0
Fondy zo zisku	Funds created from profit	1 274	659
Výsledky hospodárenia minulých rokov	Retained earnings from previous years	5 748	2 815
Výsledky hospodárenia bežného účtovného obdobia	Earnings from the current accounting period	585	7 548
Záväzky	Liabilities	23 767	25 697
Rezervy	Reserves	2 608	2 821
Dlhodobé záväzky	Long-term liabilities	632	1 145
Krátkodobé záväzky	Short-term liabilities	6 795	9 235
- záväzky z obchodného styku	- accounts payable	4 805	4 949
Bankové úvery a výpomoci	Bank loans and overdrafts	13 732	12 496
- dlhodobé	- long-term	9 983	10 477
- bežné	- current	3 749	2 019
Časové rozlíšenie	Accruals	875	461

V roku 2021 dosiahli celkové aktíva Spoločnosti úroveň 38 619 tis. €. Rentabilita celkových aktív predstavovala hodnotu 1,5 %. Vlastné imanie Spoločnosti dosiahlo úroveň 13 977 tis. €, pričom rentabilita vlastného imania predstavovala hodnotu 4,2 %.

In 2021, the Company's total assets reached the level of €38 619 thousand. The profit ratio of total assets represented the value of 1,5 %. The Company's registered capital reached the level of €13 977 thousand and its profit ratio represented the value of 4,2 %.

Hlavné údaje z výkazu ziskov a strát

/Basic Data of Profit and Loss Statement/

v tisícoch Eur / in thousands Euro

		k / as per 31.12.2021	k / as per 31.12.2020
Obchodná marža	Gross margin	138	442
Výroba	Production	36 335	38 584
- tržby z predaja vlastných výrobkov a služieb	- revenues from sales of goods and services	35 943	36 898
- tržby zo zákazkovej výroby	- revenues from construction work	392	1 686
Výrobná spotreba	Production costs	20 554	25 679
- spotreba materiálu a energie	- materials and utilities	1 042	848
- služby	- services	19 512	24 831
Pridaná hodnota	Added value	15 919	13 347
Osobné náklady	Personnel costs	9 119	8 930
Dane a poplatky	STaxes and fees	26	539
Odpisy dlhodobého nehmotného a hmotného majetku	Depreciation of non-current intangible and tangible assets	7 336	7 044
Tvorba, použitie a zrušenie rezerv a zúčtovanie opravných položiek	Creation, use and cancellation of provisions and settlement of adjustments	22	11
Výnosy z predaja (náklady na predaj) dlhodobého majetku a materiálu	Revenue from the sale of non-current intangible assets, property, plant and equipment, and raw materials (Carrying value of non-current assets sold and raw materials sold)	1 124	19
Iné výnosy (náklady) z hospodárskej činnosti - netto	Other income (expense) from economic activities	562	12 785
Výsledok hospodárenia z hospodárskej činnosti	Earnings from economic activities	1 102	9 627
Výnosy z finančnej činnosti	Income from financial activities	1	25
Náklady na finančnú činnosť	Costs of financial activities	392	413
Výsledok hospodárenia z finančnej činnosti	Earnings from financial activities	-390	-388
Daň z príjmov (splataná, odložená)	Income tax (due, deferred)	126	1 691
Výsledok hospodárenia z bežnej činnosti		585	7 548
Výsledok hospodárenia za účtovné obdobie	Earnings from the current accounting period	585	7 548

Hospodársky výsledok Spoločnosti dosiahol v roku 2021 zisk vo výške 585 tis. €.

In 2021, the Company's financial result showed €585 thousand in profit.

Vývoj vybraných konsolidovaných finančných ukazovateľov

/Development of Selected Consolidated Financial Indicators/

v tisícoch Eur / in thousands Euro

		2021	2020
Tržby z predaja výrobkov a služieb	Revenues from sales of goods and services	36 064	37 451
Tržby z predaja tovaru	Revenues from sales of merchandise	1 924	7 081
Tržby zo zákazkovej výroby	Revenues from construction work	669	1 686
Tržby celkom	Revenues, total	38 657	46 218
Pridaná hodnota	Added value	18 525	16 694
Hospodársky výsledok pred zahrnutím finančných nákladov, daní, odpisov, amortizácie a mimoriadnych položiek (EBITDA)	Earnings before interest, taxes, depreciation, and amortization (EBITDA)	10 702	20 435
upravená EBITDA	Adjusted EBITDA	10 262	9 565
Hospodársky výsledok pred zahrnutím finančných nákladov, daní a mimoriadnych položiek (EBIT)	Earnings before interest and taxes (EBIT)	849	10 065
Hospodársky výsledok pred zdanením (EBT)	Earnings before taxes (EBT)	418	9 557
Čistý zisk	Net profit	250	7 487
- z toho pre vlastníkov materskej spoločnosti	- of which, for the owners of the parent company	251	7 487
Aktíva spolu	Total assets	43 286	47 697
Vlastné imanie	Equity	14 098	17 279
Základné imanie	Share capital	6 370	6 370
Bankové úvery a výpomoci	Bank loans and financial assistance	14 177	13 407
EBITDA marža¹	EBITDA margin¹	27,7%	44,2%
EBIT marža²	EBIT margin²	2,2%	21,8%
Marža čistého zisku³	Net profit margin³	0,6%	16,2%
ROE⁴	ROE⁴	1,8%	43,3%
ROA⁵	ROA⁵	0,6%	15,7%

Pozn. / Note:

¹ EBITDA/Tržby / Sales revenues, ² EBIT/Tržby / Sales revenues, ³ Čistý zisk/Tržby / Net profit/Sales revenues, ⁴ Rentabilita vlastného kapitálu (Čistý zisk/Vlastné imanie) / Return on equity (Net profit/Equity), ⁵ Rentabilita celkových aktív (Čistý zisk/Aktíva spolu) / Return on Assets (Net profit/Total assets)

Spoločnosť Slovanet dosiahla v roku 2021 konsolidované výnosy na úrovni 38 657 tis. €, z toho tržby z predaja výrobkov a služieb predstavovali hodnotu 36 064 tis. €. Medziročný pokles tržieb predstavuje 16,36%. Celková výška konsolidovaného ukazovateľa EBITDA dosiahla hodnotu 10 702 tis. €, čo v pomere ku tržbám predstavuje 27,68 %. Upravený ukazovateľ EBITDA predstavuje zníženie z dôsledku transakcie reshuffling frekvencie a transakcie z predaja frekvencie vo výške 440 tis. €. Konsolidovaný ukazovateľ EBIT medziročne klesol o 9 216 tis. €, pričom dosiahol úroveň 849 tis. €.

In 2021, Slovanet yielded the consolidated revenue amounting to €38 657 thousand, out of which the revenue from the sale of products and services represented the sum of €36 064 thousand. The year-on-year increase in the revenue was 16,36%. The consolidated EBITDA indicator reached the sum of €10 702 thousand in total, which represents 27,68 % in relation to the revenue. The revised EBITDA indicator represents the decrease caused by out-of-court settlement and sale of frequency transactions in the sum of €440 thousand. The consolidated EBIT indicator grew by €9 216 thousand year on year, amounting to €849 thousand.

Hlavné údaje z konsolidovanej súvahy

/Basic Data of Consolidated Balance Sheet/

v tisícoch Eur / in thousands Euro

AKTÍVA	ASSETS	k / as per 31.12.2021	k / as per 31.12.2020
Spolu majetok	Total assets	43 286	47 697
Neobežný majetok	Non-current assets	35 238	34 490
Dlhodobý nehmotný majetok	Non-current intangible assets	10 137	8 802
Goodwill	Goodwill	455	433
Dlhodobý hmotný majetok	Non-current tangible assets	24 400	25 055
Dlhodobý finančný majetok	Non-current financial assets	246	200
Obežný majetok	Current assets	6 484	11 721
Zásoby	Stocks and inventories	180	288
Dlhodobé pohľadávky	Long-term receivables	131	88
Krátkodobé pohľadávky	Short-term receivables	4 783	3 209
- pohľadávky z obchodného styku	- accounts receivable	2 642	2 752
Finančné účty	Financial accounts	1 390	8 136
Časové rozlíšenie	Accruals	1 564	1 486

v tisícoch Eur / in thousands Euro

PASÍVA	LIABILITIES	k / as per k 31.12.2021	k / as per k 31.12.2020
Spolu vlastné imanie a záväzky	Total equity and liabilities	43 286	47 697
Vlastné imanie	Equity	14 098	17 279
Základné imanie	Share capitals	6 370	6 370
Kapitálové fondy	Capital funds	31	30
Fondy zo zisku	Funds created from profit	1 276	661
Výsledky hospodárenia minulých rokov	Retained earnings from previous years	6 160	2 731
Výsledky hospodárenia bežného účtovného obdobia	Earnings from the current accounting period	250	7 487
Podiel minoritných spoločníkov	Share of minority shareholders	11	0
Záväzky	Liabilities	27 831	29 408
Rezervy	Reserves	2 608	2 824
Dlhodobé záväzky	Long-term liabilities	2 630	3 676
Krátkodobé záväzky	Short-term liabilities	8 416	9 501
- záväzky z obchodného styku	- accounts payable	4 730	4 818
Bankové úvery a výpomoci	Bank loans and overdrafts	14 177	13 407
- dlhodobé	- long-term	10 203	10 912
- bežné	- current	3 974	2 495
Časové rozlíšenie	Accruals	1 357	1 010

V roku 2021 dosiahli celkové aktíva Spoločnosti konsolidovanú úroveň 43 286 tis. €. Rentabilita celkových aktív predstavovala hodnotu 0,6 %. Vlastné imanie Spoločnosti dosiahlo konsolidovanú úroveň 14 098 tis. €, pričom rentabilita vlastného imania predstavovala hodnotu 1,8 %.

In 2021, the Company's total assets reached the consolidated level of €43 286 thousand. The profit ratio of total assets represented the value of 0,6 %. The Company's registered capital reached the consolidated level of €14 098 thousand and its profit ratio represented the value of 1,8 %.

Hlavné údaje z výkazu ziskov a strát

/Basic Data of Consolidated Profit and Loss Statement/

v tisícoch Eur / in thousands Euro

		k / as per 31.12.2021	k / as per 31.12.2020
Obchodná marža	Gross margin	59	504
Výroba	Production	36 733	39 137
- tržby z predaja vlastných výrobkov a služieb	- revenues from sales of goods and services	36 064	37 451
- tržby zo zákazkovej výroby	- revenues from construction work	669	1 686
Výrobná spotreba	Production costs	18 267	22 947
- spotreba materiálu a energie	- materials and utilities	1 092	897
- služby	- services	17 175	22 050
Pridaná hodnota	Added value	18 525	16 694
Osobné náklady	Personnel costs	9 237	8 825
Dane a poplatky	STaxes and fees	25	31
Odpisy dlhodobého nehmotného a hmotného majetku	Depreciation of non-current intangible and tangible assets	9 853	10 370
Tvorba, použitie a zrušenie rezerv a zúčtovanie opravných položiek	Creation, use and cancellation of provisions and settlement of adjustments	-16	10
Iné výnosy (náklady) z hospodárskej činnosti - netto	Other income (expense) from economic activities	-1 589	-12 772
Výsledok hospodárenia z hospodárskej činnosti	Earnings from economic activities	1 015	10 230
Výnosy z finančnej činnosti	Income from financial activities	19	83
Náklady na finančnú činnosť	Costs of financial activities	616	756
Výsledok hospodárenia z finančnej činnosti	Earnings from financial activities	-597	-673
Daň z príjmov (splatná, odložená)	Income tax (due, deferred)	168	2 070
Výsledok hospodárenia z bežnej činnosti		250	7 487
Výsledok hospodárenia za účtovné obdobie	Earnings from the current accounting period	250	7 487
Podiel na HV prislúchajúci minoritným vlastníkom		-1	
Podiel na HV prislúchajúci materskej spoločnosti		251	7 487

Konsolidovaný hospodársky výsledok Spoločnosti dosiahol hodnotu 250 tis. €. Podiel na hospodárskom výsledku prislúchajúci materskej spoločnosti bol 251 tis. €.

The Company's consolidated profit amounted to €250 thousand. The share in the profit pertaining to the parent company was €251 thousand.

Správa audítora k individuálnej účtovnej závierke



Ernst & Young Slovakia, spol. s r.o. Tel: +421 2 3333 9111
 Žižkova 9 ey.com
 811 02 Bratislava
 Slovenská republika

Správa nezávislého audítora

Akcionárovi, dozornej rade a predstavenstvu spoločnosti Slovanet, a. s.:

Správa z auditu účtovnej závierky

Názor

Uskutočnili sme audit účtovnej závierky spoločnosti Slovanet, a. s. („Spoločnosť“), ktorá obsahuje súvahu k 31. decembru 2021, výkaz ziskov a strát za rok končiaci sa k uvedenému dátumu, a poznámky, ktoré obsahujú súhrn významných účtovných zásad a účtovných metód.

Podľa nášho názoru, priložená účtovná závierka poskytuje pravdivý a verný obraz finančnej situácie Spoločnosti k 31. decembru 2021 a výsledku jej hospodárenia za rok končiaci sa k uvedenému dátumu podľa zákona č. 431/2002 Z. z. o účtovníctve v znení neskorších predpisov (ďalej len „zákon o účtovníctve“).

Základ pre názor

Audit sme vykonali podľa medzinárodných audítorských štandardov (International Standards on Auditing, „ISAs“). Naša zodpovednosť podľa týchto štandardov je uvedená v odseku Zodpovednosť audítora za audit účtovnej závierky. Od Spoločnosti sme nezávislí podľa ustanovení zákona č. 423/2015 o štatutárnom audite a o zmene a doplnení zákona č. 431/2002 Z. z. o účtovníctve v znení neskorších predpisov (ďalej len „zákon o štatutárnom audite“) týkajúcich sa etiky, vrátane Etického kódexu audítora, relevantných pre náš audit účtovnej závierky a splnili sme aj ostatné požiadavky týchto ustanovení týkajúcich sa etiky. Sme presvedčení, že audítorské dôkazy, ktoré sme získali, poskytujú dostatočný a vhodný základ pre náš názor.

Zodpovednosť štatutárneho orgánu za účtovnú závierku

Štatutárny orgán je zodpovedný za zostavenie tejto účtovnej závierky tak, aby poskytovala pravdivý a verný obraz podľa zákona o účtovníctve a za tie interné kontroly, ktoré považuje za potrebné na zostavenie účtovnej závierky, ktorá neobsahuje významné nesprávnosti, či už v dôsledku podvodu alebo chyby.

Pri zostavovaní účtovnej závierky je štatutárny orgán zodpovedný za zhodnotenie schopnosti Spoločnosti nepretržite pokračovať vo svojej činnosti, za opísanie skutočností týkajúcich sa nepretržitého pokračovania v činnosti, ak je to potrebné, a za použitie predpokladu nepretržitého pokračovania v činnosti v účtovníctve, ibaže by mal v úmysle Spoločnosť zlikvidovať alebo ukončiť jej činnosť, alebo by nemal inú realistickú možnosť než tak urobiť.

Osoby poverené spravovaním sú zodpovedné za dohľad nad procesom finančného výkazníctva Spoločnosti.

Zodpovednosť audítora za audit účtovnej závierky

Našou zodpovednosťou je získať primerané uistenie, či účtovná závierka ako celok neobsahuje významné nesprávnosti, či už v dôsledku podvodu alebo chyby, a vydať správu audítora, vrátane názoru. Primerané uistenie je uistenie vysokého stupňa, ale nie je zárukou toho, že audit vykonaný podľa ISAs vždy odhalí významné nesprávnosti, ak také existujú. Nesprávnosti môžu vzniknúť

Správa audítora k individuálnej účtovnej závierke



v dôsledku podvodu alebo chyby a za významné sa považujú vtedy, ak by sa dalo odôvodnene očakávať, že jednotlivito alebo v súhrne by mohli ovplyvniť ekonomické rozhodnutia používateľov, uskutočnené na základe tejto účtovnej závierky.

V rámci auditu uskutočneného podľa ISAs, počas celého auditu uplatňujeme odborný úsudok a zachovávame profesionálny skepticizmus. Okrem toho:

- Identifikujeme a posudzujeme riziká významnej nesprávnej účtovnej závierky, či už v dôsledku podvodu alebo chyby, navrhujeme a uskutočňujeme auditorské postupy reagujúce na tieto riziká a získavame auditorské dôkazy, ktoré sú dostatočné a vhodné na poskytnutie základu pre náš názor. Riziko neodhalenia významnej nesprávnej účtovnej závierky je vyššie ako toto riziko v dôsledku chyby, pretože podvod môže zahŕňať tajnú dohodu, falšovanie, úmyselné vynechanie, nepravdivé vyhlásenie alebo obídenie internej kontroly.
- Oboznamujeme sa s internými kontrolami relevantnými pre audit, aby sme mohli navrhnúť auditorské postupy vhodné za daných okolností, ale nie za účelom vyjadrenia názoru na efektívnosť interných kontrol Spoločnosti.
- Hodnotíme vhodnosť použitých účtovných zásad a účtovných metód a primeranosť účtovných odhadov a uvedenie s nimi súvisiacich informácií, uskutočnené štatutárnym orgánom.
- Robíme záver o tom, či štatutárny orgán vhodne v účtovníctve používa predpoklad nepretržitého pokračovania v činnosti a na základe získaných auditorských dôkazov záver o tom, či existuje významná neistota v súvislosti s udalosťami alebo okolnosťami, ktoré by mohli významne spochybniť schopnosť Spoločnosti nepretržite pokračovať v činnosti. Ak dospejeme k záveru, že významná neistota existuje, sme povinní upozorniť v našej správe audítora na súvisiace informácie uvedené v účtovnej závierke alebo, ak sú tieto informácie nedostatočné, modifikovať náš názor. Naše závery vychádzajú z auditorských dôkazov získaných do dátumu vydania našej správy audítora. Budúce udalosti alebo okolnosti však môžu spôsobiť, že spoločnosť prestane pokračovať v nepretržitej činnosti.
- Hodnotíme celkovú prezentáciu, štruktúru a obsah účtovnej závierky vrátane informácií v nej uvedených, ako aj to, či účtovná závierka zachytáva uskutočnené transakcie a udalosti spôsobom, ktorý vedie k ich vernému zobrazeniu.

S osobami poverenými spravovaním komunikujeme okrem iného o plánovanom rozsahu a harmonograme auditu a o významných zisteniach auditu, vrátane všetkých významných nedostatkov internej kontroly, ktoré počas nášho auditu zistíme.

Správa k ďalším požiadavkám zákonov a iných právnych predpisov

Správa k informáciám, ktoré sa uvádzajú vo výročnej správe

Štatutárny orgán je zodpovedný za informácie uvedené vo výročnej správe, zostavenej podľa požiadaviek zákona o účtovníctve. Náš vyššie uvedený názor na účtovnú závierku sa nevzťahuje na iné informácie vo výročnej správe.

V súvislosti s auditom účtovnej závierky je našou zodpovednosťou oboznámenie sa s informáciami uvedenými vo výročnej správe a posúdenie, či tieto informácie nie sú vo významnom nesúlade s auditovanou účtovnou závierkou alebo našimi poznatkami, ktoré sme získali počas auditu účtovnej závierky, alebo sa inak zdajú byť významne nesprávne.

Výročnú správu sme ku dňu vydania správy audítora z auditu účtovnej závierky nemali k dispozícii.

Keď získame výročnú správu, posúdime, či výročná správa Spoločnosti obsahuje informácie, ktorých uvedenie vyžaduje zákon o účtovníctve, a na základe prác vykonaných počas auditu účtovnej závierky, vyjadríme názor, či:

Správa audítora k individuálnej účtovnej závierke



- informácie uvedené vo výročnej správe zostavenej za rok 2021 sú v súlade s účtovnou závierkou za daný rok,
- výročná správa obsahuje informácie podľa zákona o účtovníctve.

Okrem toho uvedieme, či sme zistili významné nesprávnosti vo výročnej správe na základe našich poznatkov o účtovnej jednotke a situácii v nej, ktoré sme získali počas auditu účtovnej závierky.

31. marca 2022
Bratislava, Slovenská republika

Ernst & Young Slovakia, spol. s r.o.
Licencia SKAU č. 257

Ing. Peter Uram-Hrišo, štatutárny audítor
Licencia UDVA č. 996

Independent Auditor's Report



Ernst & Young Slovakia, spol. s r.o. Tel: +421 2 3333 9111
 Žižkova 9 ey.com
 811 02 Bratislava
 Slovenská republika

Independent Auditor's Report

To the Shareholder, Supervisory Board and Board of Directors of Slovanet, a. s.:

Report on the Audit of the Financial Statements

Opinion

We have audited the financial statements of Slovanet, a. s. ("the Company"), which comprise the balance sheet as at 31 December 2021, the income statement for the year then ended, and notes to the financial statements, including a summary of significant accounting policies.

In our opinion, the accompanying financial statements of the Company give a true and fair view of the financial position of the Company as at 31 December 2021, and of its financial performance for the year then ended in accordance with the Act on Accounting No 431/2002 Coll., as amended by later legislation ("the Act on Accounting").

Basis for Opinion

We conducted our audit in accordance with International Standards on Auditing ("ISAs"). Our responsibilities under those standards are further described in the Auditor's Responsibilities for the Audit of the Financial Statements section of our report. We are independent of the Company in accordance with the Act on Statutory Audit No 423/2015 Coll. and on amendments to the Act on Accounting No 431/2002 Coll., as amended by later legislation ("the Act on Statutory Audit") related to ethics, including Auditor's Code of Ethics, that are relevant to our audit of the financial statements, and we have fulfilled other requirements of these provisions related to ethics. We believe that the audit evidence we have obtained is sufficient and appropriate to provide a basis for our opinion.

Responsibilities of Management and Those Charged with Governance for the Financial Statements

Management is responsible for the preparation of the financial statements that give true and fair view in accordance with the Act on Accounting, and for such internal control as management determines is necessary to enable the preparation of financial statements that are free from material misstatement, whether due to fraud or error.

In preparing the financial statements, management is responsible for assessing the Company's ability to continue as a going concern, disclosing, as applicable, matters related to going concern and using the going concern basis of accounting unless management either intends to liquidate the Company or to cease operations, or has no realistic alternative but to do so.

Those charged with governance are responsible for overseeing the Company's financial reporting process.

Auditor's Responsibilities for the Audit of the Financial Statements

Our objectives are to obtain reasonable assurance about whether the financial statements as a whole are free from material misstatement, whether due to fraud or error, and to issue an auditor's report that includes our opinion. Reasonable assurance is a high level of assurance, but is not a guarantee that an audit conducted in accordance with ISAs will always detect a material misstatement when it exists. Misstatements can arise from fraud or error and are considered material if, individually or in the

THIS IS A TRANSLATION OF THE ORIGINAL SLOVAK REPORT

Spoločnosť zo skupiny Ernst & Young Global Limited
 Ernst & Young Slovakia, spol. s r.o., IČO: 35 840 463, zapísaná v Obchodnom registri Okresného súdu Bratislava I, oddiel: Sro, vložka číslo: 27004/B a v zozname audítorov
 vedenom Slovenskou komorou audítorov pod č. 257.

Independent Auditor's Report



aggregate, they could reasonably be expected to influence the economic decisions of users taken on the basis of these financial statements.

As part of an audit in accordance with ISAs, we exercise professional judgment and maintain professional scepticism throughout the audit. We also:

- Identify and assess the risks of material misstatement of the financial statements, whether due to fraud or error, design and perform audit procedures responsive to those risks, and obtain audit evidence that is sufficient and appropriate to provide a basis for our opinion. The risk of not detecting a material misstatement resulting from fraud is higher than for one resulting from error, as fraud may involve collusion, forgery, intentional omissions, misrepresentations, or the override of internal control.
- Obtain an understanding of internal control relevant to the audit in order to design audit procedures that are appropriate in the circumstances, but not for the purpose of expressing an opinion on the effectiveness of the Company's internal control.
- Evaluate the appropriateness of accounting policies used and the reasonableness of accounting estimates and related disclosures made by management.
- Conclude on the appropriateness of management's use of the going concern basis of accounting and, based on the audit evidence obtained, whether a material uncertainty exists related to events or conditions that may cast significant doubt on the Company's ability to continue as a going concern. If we conclude that a material uncertainty exists, we are required to draw attention in our auditor's report to the related disclosures in the financial statements or, if such disclosures are inadequate, to modify our opinion. Our conclusions are based on the audit evidence obtained up to the date of our auditor's report. However, future events or conditions may cause the Company to cease to continue as a going concern.
- Evaluate the overall presentation, structure and content of the financial statements including the presented information as well as whether the financial statements captures the underlying transactions and events in a manner that leads to their fair presentation.

We communicate with those charged with governance regarding, among other matters, the planned scope and timing of the audit and significant audit findings, including any significant deficiencies in internal control that we identify during our audit.

Report on Other Legal and Regulatory Requirements

Report on Information Disclosed in the Annual Report

Management is responsible for the information disclosed in the annual report, prepared based on requirements of the Act on Accounting. Our opinion on the financial statements expressed above does not apply to other information contained in the annual report.

In connection with audit of the financial statements it is our responsibility to understand the information disclosed in the annual report and to consider whether such information is not materially inconsistent with audited financial statements or our knowledge obtained in the audit of the financial statements, or otherwise appears to be materially misstated.

The annual report was not available to us as at the date of issue of the auditor's report on the audit of the financial statements.

When we obtain the annual report, we will consider whether the Company's annual report contains information, disclosure of which is required by the Act on Accounting and based on procedures performed during the audit of financial statements, we will express our opinion considering whether:

THIS IS A TRANSLATION OF THE ORIGINAL SLOVAK REPORT

Independent Auditor's Report



- Information disclosed in the annual report, prepared for 2021, is consistent with the financial statements for the relevant year,
- The annual report contains information based on the Act on Accounting.

Additionally, we will disclose whether material misstatements were identified in the annual report based on our understanding of the Company and its situation, obtained in the audit of the financial statements.

31 March 2022
Bratislava, Slovak Republic

Ernst & Young Slovakia, spol. s r.o.
SKAU Licence No. 257

Ing. Peter Uram-Hrišo, statutory auditor
UDVA Licence No. 996

THIS IS A TRANSLATION OF THE ORIGINAL SLOVAK REPORT

Individuálne finančné výkazy

Úč POD

ÚČTOVNÁ ZÁVIERKA

podnikateľov v podvojnóm účtovníctve zostavená
k 31. 12. 2021

Daňové identifikačné číslo

2 0 2 2 0 5 9 0 9 4

IČO

3 5 9 5 4 6 1 2

SK NACE

6 1 . 9 0 . 0

Účtovná závierka

- riadna
 - mimoriadna
 - priebežná

(vyznačí sa)

Účtovná jednotka

- malá
 - veľká

Za obdobie

mesiac	rok
od 0 1	2 0 2 1
do 1 2	2 0 2 1

Bezprostredne
predchádzajúce
obdobie

mesiac	rok
od 0 1	2 0 2 0
do 1 2	2 0 2 0

Priložené súčasti účtovej závierky

Súvaha (Úč POD 1-01)
(v celých eurách)

Výkaz ziskov a strát (Úč POD 2-01)
(v celých eurách)

Poznámky (Úč POD 3-01)
(v celých eurách alebo eurocentoch)

Obchodné meno (názov) účtovnej jednotky

S l o v a n e t , a . s .

Sídlo účtovnej jednotky, ulica a číslo

Z á h r a d n í c k a 1 5 1

PSČ

8 2 1 0 8

Obec

B r a t i s l a v a

Označenie obchodného registra a číslo zápisu obchodnej spoločnosti

O k r e s n ý s ú d B r a t i s l a v a I
o d d i e l S a , v l o ž k a 3 6 9 2 / B

Telefónne číslo


0 2 2 0 8 2 8 1 1 1

Faxové číslo

0 2 2 0 8 2 8 2 2 2

E-mailová adresa

m a r t a . r o s t e k o v a @ s l o v a n e t . n e t

Zostavená dňa: 17. marca 2022	Schválená dňa:	Podpisový záznam štatutárneho orgánu účtovnej jednotky alebo člena štatutárneho orgánu účtovnej jednotky alebo podpisový záznam fyzickej osoby, ktorá je účtovnou jednotkou: 
--------------------------------------	----------------	--

Súvaha k 31. 12. 2021

DIČ: 2022059094		IČO: 35954612		Súvaha Úč POD 1-01		
Označenie a	STRANA AKTÍV b	Číslo riadku c	Bežné účtovné obdobie			Bezprostredne predchádzajúce účtovné obdobie 3 Netto
			1		2 Netto	
			Brutto - časť 1	Korekcia - časť 2		
	Spolu majetok r. 02 + r. 33 + r. 74	01	112 809 784	74 191 014	38 618 770	43 549 564
A.	Neobežný majetok r. 03 + r. 11 + r. 21	02	104 887 136	74 042 045	30 845 091	29 000 820
A.I.	Dlhodobý nehmotný majetok súčet (r. 04 až r. 10)	03	27 324 112	16 585 861	10 738 251	9 208 409
A.I.1.	Aktivované náklady na vývoj (012) - /072, 091A/	04	0	0	0	0
	2. Softvér (013) - /073, 091A/	05	2 855 896	2 007 056	848 840	814 562
	3. Oceniteľné práva (014) - /074, 091A/	06	4 096 684	2 432 296	1 664 388	1 024 301
	4. Goodwill (015) - /075, 091A/	07	2 709 623	2 062 407	647 216	840 594
	5. Ostatný dlhodobý nehmotný majetok (019, 01X) - /079, 07X, 091A/	08	17 661 909	10 084 102	7 577 807	6 528 952
	6. Obstarávaný dlhodobý nehmotný majetok (041) - /093/	09	0	0	0	0
	7. Poskytnuté preddavky na dlhodobý nehmotný majetok (051) - /095A/	10	0	0	0	0
A.II.	Dlhodobý hmotný majetok súčet (r. 12 až r. 20)	11	77 301 356	57 456 184	19 845 172	19 252 261
A.II.1.	Pozemky (031) - /092A/	12	14 547	0	14 547	12 250
	2. Stavby (021) - /081, 092A/	13	25 879 677	17 659 542	8 220 135	8 504 058
	3. Samostatné hnutelné veci a súbory hnutelných vecí (022) - /082, 092A/	14	49 406 404	39 796 642	9 609 762	9 101 338
	4. Pestovateľské celky trvalých porastov (025) - /085, 092A/	15	0	0	0	0
	5. Základné stádo a fažné zvieratá (026) - /086, 092A/	16	0	0	0	0
	6. Ostatný dlhodobý hmotný majetok (029, 02X, 032) - /089, 08X, 092A/	17	6 469	0	6 469	6 469
	7. Obstarávaný dlhodobý hmotný majetok (042) - /094/	18	1 994 259	0	1 994 259	1 628 146
	8. Poskytnuté preddavky na dlhodobý hmotný majetok (052) - /095A/	19	0	0	0	0
	9. Opravná položka k nadobudnutému majetku (+/- 097) +/- 098	20	0	0	0	0
A.III.	Dlhodobý finančný majetok súčet (r. 22 až r. 32)	21	261 668	0	261 668	540 150
A.III.1.	Podielové cenné papiere a podiely v prepojených účtovných jednotkách (061A, 062A, 063A) - /096A/	22	40 500	0	40 500	340 150
	2. Podielové cenné papiere a podiely spodielovou účasťou okrem v prepojených účtovných jednotkách (062A) - /096A/	23	0	0	0	0
	3. Ostatné realizovateľné cenné papiere a podiely (063A) - /096A/	24	5 000	0	5 000	0
	4. Pôžičky prepojeným účtovným jednotkám (066A) - /096A/	25	0	0	0	0
	5. Pôžičky v rámci podielovej účasti okrem prepojeným účtovným jednotkám (066A) - /096A/	26	0	0	0	0
	6. Ostatné pôžičky (067A) - /096A/	27	10 000	0	10 000	0
	7. Dlhové cenné papiere a ostatný dlhodobý finančný majetok (065A, 069A, 06XA) - /096A/	28	0	0	0	0

Súvaha k 31. 12. 2021

DIČ: 2022059094		IČO: 35954612		Súvaha Úč POD 1-01		
Ozna- čenie a	STRANA AKTÍV b	Číslo riadku c	Bežné účtovné obdobie			Bezprostredne predchádzajúce účtovné obdobie 3
			1		2	
			Brutto-časť 1	Korekcia-časť 2	Netto	
8.	Pôžičky a ostatný dlhodobý finančný majetok so zoštatkovou dobou splatnosti najviac jeden rok (066A, 067A, 069A, 06XA) - /096A/	29	0	0	0	0
9.	Účty v bankách s dobou viazanosti dlhšou ako jeden rok (22XA)	30	0	0	0	0
10.	Obstarávaný dlhodobý finančný majetok (043) - /096A/	31	206 168	0	206 168	200 000
11.	Poskytnuté preddávky na dlhodobý finančný majetok (053) - /095A/	32	0	0	0	0
B.	Obežný majetok r. 34 + r. 41 + r. 53 + r. 66 + r. 71	33	6 948 381	148 969	6 799 412	12 904 911
B.I.	Zásoby súčet (r. 35 až r. 40)	34	184 975	5 345	179 630	247 249
B.I.1.	Materiál (112, 119, 11X) - /191, 19X/	35	73	0	73	21
2.	Nedokončená výroba a polotovary vlastnej výroby (121, 122, 12X) - /192, 193, 19X/	36	0	0	0	0
3.	Výrobky (123) - /194/	37	0	0	0	0
4.	Zvieratá (124) - /195/	38	0	0	0	0
5.	Tovar (132, 133, 13X, 139) - /196, 19X/	39	184 902	5 345	179 557	247 228
6.	Poskytnuté preddávky na zásoby (314A) - /391A/	40	0	0	0	0
B.II.	Dlhodobé pohľadávky súčet (r. 42 + r. 46 až r. 52)	41	463 957	0	463 957	568 295
B.II.1.	Pohľadávky z obchodného styku súčet (r. 43 až r. 45)	42	31 690	0	31 690	31 690
1.a.	Pohľadávky z obchodného styku voči prepojeným účtovným jednotkám (311A, 312A, 313A, 314A, 315A, 31XA) - /391A/	43	0	0	0	0
1.b.	Pohľadávky z obchodného styku v rámci podielovej účasti okrem pohľadávok voči prepojeným účtovným jednotkám (311A, 312A, 313A, 314A, 315A, 31XA) - /391A/	44	0	0	0	0
1.c.	Ostatné pohľadávky z obchodného styku (311A, 312A, 313A, 314A, 315A, 31XA) - /391A/	45	31 690	0	31 690	31 690
2.	Čistá hodnota zákazky (316A)	46	0	0	0	96 687
3.	Ostatné pohľadávky voči prepojeným účtovným jednotkám (351A) - /391A/	47	0	0	0	0
4.	Ostatné pohľadávky v rámci podielovej účasti okrem pohľadávok voči prepojeným účtovným jednotkám (351A) - /391A/	48	0	0	0	0
5.	Pohľadávky voči spoločníkom, členom a združeníu (354A, 355A, 358A, 35XA) - /391A/	49	0	0	0	0
6.	Pohľadávky z derivátových operácií (373A, 376A)	50	0	0	0	0
7.	Iné pohľadávky (335A, 336A, 33XA, 371A, 374A, 375A, 378A) - /391A/	51	40 000	0	40 000	0
8.	Odložená daňová pohľadávka (481A)	52	392 267	0	392 267	439 918
B.III.	Krátkodobé pohľadávky súčet (r. 54 + r. 58 až r. 65)	53	4 921 741	143 624	4 778 117	3 957 206
B.III.1.	Pohľadávky z obchodného styku súčet (r. 55 až r. 57)	54	2 662 443	143 624	2 518 819	2 648 102

Súvaha k 31. 12. 2021

DIČ: 2022059094		IČO: 35954612		Súvaha Úč POD 1-01		
Označenie a	STRANA AKTÍV b	Číslo riadku c	Bežné účtovné obdobie			Bezprostredne predchádzajúce účtovné obdobie 3
			1		2 Netto	
			Brutto-časť 1	Korekcia-časť 2		
1.a.	Pohľadávky z obchodného styku voči prepojeným účtovným jednotkám (311A, 312A, 313A, 314A, 315A, 31XA) - /391A/	55	2 089	0	2 089	1 920
1.b.	Pohľadávky z obchodného styku v rámci podielovej účasti okrem pohľadávok voči prepojeným účtovným jednotkám (311A, 312A, 313A, 314A, 315A, 31XA) - /391A/	56	5 053	0	5 053	1 313
1.c.	Ostatné pohľadávky z obchodného styku (311A, 312A, 313A, 314A, 315A, 31XA) - /391A/	57	2 655 301	143 624	2 511 677	2 644 869
2.	Čistá hodnota zákazky (316A)	58	17 908	0	17 908	0
3.	Ostatné pohľadávky voči prepojeným účtovným jednotkám (351A) - /391A/	59		0	0	0
4.	Ostatné pohľadávky v rámci podielovej účasti okrem pohľadávok voči prepojeným účtovným jednotkám (351A) - /391A/	60	0	0	0	0
5.	Pohľadávky voči spoločníkom, členom a združeniu (354A, 355A, 358A, 35XA, 398A) - /391A/	61	2 556	0	2 556	2 556
6.	Sociálne poistenie (336A) - /391A/	62	0	0	0	0
7.	Daňové pohľadávky a dotácie (341, 342, 343, 345, 346, 347) - /391A/	63	1 754 282	0	1 754 282	824 150
8.	Pohľadávky z derivátových operácií (373A, 376A)	64	0	0	0	0
9.	Iné pohľadávky (335A, 33XA, 371A, 374A, 375A, 378A) - /391A/	65	484 552	0	484 552	482 398
B.IV.	Krátkodobý finančný majetok súčet (r. 67 až r. 70)	66	884	0	884	702
B.IV.1.	Krátkodobý finančný majetok v prepojených účtovných jednotkách (251A, 253A, 256A, 257A, 25XA) - /291A, 29XA/	67	0	0	0	0
2.	Krátkodobý finančný majetok bez krátkodobého finančného majetku v prepojených účtovných jednotkách (251A, 253A, 256A, 257A, 25XA) - /291A, 29XA/	68	884	0	884	702
3.	Vlastné akcie a vlastné obchodné podiely (252)	69	0	0	0	0
4.	Obstarávaný krátkodobý finančný majetok (259, 314A) - /291A/	70	0	0	0	0
B.V.	Finančné účty r. 72 + r. 73	71	1 376 824	0	1 376 824	8 131 459
B.V.1.	Peniaze (211, 213, 21X)	72	1 563	0	1 563	28 118
2.	Účty v bankách (221A, 22X, +/- 261)	73	1 375 261	0	1 375 261	8 103 341
C.	Časové rozlíšenie súčet (r. 75 až r. 78)	74	974 267	0	974 267	1 643 833
C.1.	Náklady budúcich období dlhodobé (381A, 382A)	75	421 815	0	421 815	457 378
2.	Náklady budúcich období krátkodobé (381A, 382A)	76	546 462	0	546 462	1 180 465
3.	Príjmy budúcich období dlhodobé (385A)	77	0	0	0	0
4.	Príjmy budúcich období krátkodobé (385A)	78	5 990	0	5 990	5 990

Súvaha k 31. 12. 2021

DIČ: 2022059094		IČO: 35954612		Súvaha Úč POD 1-01	
Ozna- čenie a	STRANA PASÍV b	Číslo riadku c	Bežné účetné obdobie 4	Bezprostredne predchádzajúce účetné obdobie 5	
	Spolu vlastné imanie a záväzky r. 80 + r. 101 + r. 141	79	38 618 770	43 549 564	
A.	Vlastné imanie r. 81 + r. 85 + r. 86 + r. 87 + r. 90 + r. 93 + r. 97 + r. 100	80	13 976 472	17 391 546	
A.I.	Základné imanie súčet (r. 82 až r. 84)	81	6 369 514	6 369 514	
A.I.1.	Základné imanie (411 alebo +/- 491)	82	6 369 514	6 369 514	
	2. Zmena základného imania +/- 419	83	0	0	
	3. Pohľadávky za upísané vlastné imanie (/-/353)	84	0	0	
A.II.	Emisné ážio (412)	85	0	0	
A.III.	Ostatné kapitálové fondy (413)	86	0	0	
A.IV.	Zákonné rezervné fondy r. 88 + r. 89	87	1 273 903	659 122	
A.IV.1.	Zákonný rezervný fond a nedeliteľný fond (417A, 418, 421A, 422)	88	1 273 903	659 122	
	2. Rezervný fond na vlastné akcie a vlastné podiely (417A, 421A)	89	0	0	
A.V.	Ostatné fondy zo zisku r. 91 + r. 92	90	0	0	
A.V.1.	Štatutárne fondy (423, 42X)	91	0	0	
	2. Ostatné fondy (427, 42X)	92	0	0	
A.VI.	Oceňovacie rozdiely z precenenia súčet (r. 94 až r. 96)	93	0	0	
A.VI.1.	Oceňovacie rozdiely z precenenia majetku a záväzkov (+/- 414)	94	0	0	
	2. Oceňovacie rozdiely z kapitálových účastí (+/- 415)	95	0	0	
	3. Oceňovacie rozdiely z precenenia pri zlúčení, splnutí a rozdelení (+/- 416)	96	0	0	
A.VII.	Výsledok hospodárenia minulých rokov r. 98 + r. 99	97	5 748 130	2 814 837	
A.VII.1.	Nerozdelený zisk minulých rokov (428)	98	5 748 130	2 814 837	
	2. Neuhradená strata minulých rokov (/-/429)	99	0	0	
A.VIII.	Výsledok hospodárenia za účtovné obdobie po zdanení +/- r. 01 - (r. 81 + r. 85 + r. 86 + r. 87 + r. 90 + r. 93 + r. 97 + r. 101 + r. 141)	100	584 925	7 548 073	
B.	Záväzky r. 102 + r. 118 + r. 121 + r. 122 + r. 136 + r. 139 + r. 140	101	23 766 726	25 696 646	
B.I.	Dlhodobé záväzky súčet (r. 103 + r. 107 až r. 117)	102	632 130	1 144 894	
B.I.1.	Dlhodobé záväzky z obchodného styku súčet (r. 104 až r. 106)	103	0	0	
1.a.	Záväzky z obchodného styku voči prepojeným účtovným jednotkám (321A, 475A, 476A)	104	0	0	
1.b.	Záväzky z obchodného styku v rámci podielovej účasti okrem záväzkov voči prepojeným účtovným jednotkám (321A, 475A, 476A)	105	0	0	

Súvaha k 31. 12. 2021

DIČ: 2022059094		IČO: 35954612		Súvaha Úč POD 1-01	
Ozna- čenie a	STRANA PASÍV b	Číslo riadku c	Bežné účetné obdobie 4	Bezprostredne predchádzajúce účetné obdobie 5	
1.c.	Ostatné záväzky z obchodného styku (321A, 475A, 476A)	106	0	0	
2.	Čistá hodnota zákazky (316A)	107	0	0	
3.	Ostatné záväzky voči prepojeným účtovným jednotkám (471A, 47XA)	108	321 990	569 994	
4.	Ostatné záväzky v rámci podielovej účasti okrem záväzkov voči prepojeným účtovným jednotkám (471A, 47XA)	109	0	0	
5.	Ostatné dlhodobé záväzky (479A, 47XA)	110	196 901	423 142	
6.	Dlhodobé prijaté preddavky (475A)	111	0	0	
7.	Dlhodobé zmenky na úhradu (478A)	112	0	0	
8.	Vydané dlhopisy (473A/-/255A)	113	0	0	
9.	Záväzky zo sociálneho fondu (472)	114	67 619	28 773	
10.	Iné dlhodobé záväzky (336A, 372A, 474A, 47XA)	115	45 620	122 985	
11.	Dlhodobé záväzky z derivátových operácií (373A, 377A)	116	0	0	
12.	Odložený daňový záväzok (481A)	117	0	0	
B.II.	Dlhodobé rezervy r. 119 + r. 120	118	1 000 000	1 666 667	
B.II.1.	Zákonné rezervy (451A)	119	0	0	
2.	Ostatné rezervy (459A, 45XA)	120	1 000 000	1 666 667	
B.III.	Dlhodobé bankové úvery (461A, 46XA)	121	9 983 045	10 477 132	
B.IV.	Krátkodobé záväzky súčet (r. 123 + r. 127 až r. 135)	122	6 794 144	9 234 299	
B.IV.1.	Záväzky z obchodného styku súčet (r.124 až r. 126)	123	4 805 317	4 948 967	
1.a.	Záväzky z obchodného styku voči prepojeným účtovným jednotkám (321A, 322A, 324A, 325A, 326A, 32XA, 475A, 476A, 478A, 47XA)	124	1 716	0	
1.b.	Záväzky z obchodného styku v rámci podielovej účasti okrem záväzkov voči prepojeným účtovným jednotkám (321A, 322A, 324A, 325A, 326A, 32XA, 475A, 476A, 478A, 47XA)	125	23 207	1 403	
1.c.	Ostatné záväzky z obchodného styku (321A, 322A, 324A, 325A, 326A, 32XA, 475A, 476A, 478A, 47XA)	126	4 780 394	4 947 564	
2.	Čistá hodnota zákazky (316A)	127	0	0	
3.	Ostatné záväzky voči prepojeným účtovným jednotkám (361A, 36XA, 471A, 47XA)	128	0	0	
4.	Ostatné záväzky v rámci podielovej účasti okrem záväzkov voči prepojeným účtovným jednotkám (361A, 36XA, 471A, 47XA)	129	0	0	
5.	Záväzky voči spoločníkom a združeniu (364, 365, 366, 367, 368, 398A, 478A, 479A)	130	920 751	501 744	
6.	Záväzky voči zamestnancom (331, 333, 33X, 479A)	131	376 066	374 669	

Súvaha k 31. 12. 2021

DIČ: 2022059094		IČO: 35954612		Súvaha Úč POD 1-01	
Ozna- čenie a	STRANA PASÍV b	Číslo riadku c	Bežné účtovné obdobie 4	Bezprostredne predchádzajúce účtovné obdobie 5	
7.	Záväzky zo sociálneho poistenia (336A)	132	253 411	255 018	
8.	Daňové záväzky a dotácie (341, 342, 343, 345, 346, 347, 34X)	133	120 061	2 577 143	
9.	Záväzky z derivátových operácií (373A, 377A)	134	0	0	
10.	Iné záväzky (372A, 379A, 474A, 475A, 479A, 47XA)	135	318 538	576 758	
B.V.	Krátkodobé rezervy r. 137 + r. 138	136	1 608 088	1 154 407	
B.V.1.	Zákonné rezervy (323A, 451A)	137	259 380	253 748	
2.	Ostatné rezervy (323A, 32X, 459A, 45XA)	138	1 348 708	900 659	
B.VI.	Bežné bankové úvery (221A, 231, 232, 23X, 461A, 46XA)	139	3 749 216	2 019 144	
B.VII.	Krátkodobé finančné výpomoci (241, 249, 24X, 473A, /-/255A)	140	103	103	
C.	Časové rozlíšenie súčet (r. 142 až r. 145)	141	875 572	461 372	
C.1.	Výdavky budúcich období dlhodobé (383A)	142	0	0	
2.	Výdavky budúcich období krátkodobé (383A)	143	2 128	2 286	
3.	Výnosy budúcich období dlhodobé (384A)	144	355 209	295 244	
4.	Výnosy budúcich období krátkodobé (384A)	145	518 235	163 842	

Výkaz ziskov a strát k 31. 12. 2021

DIČ: 2022059094		IČO: 35954612		Výkaz ziskov a strát Úč POD 2-01	
Ozna- čenie a	Text b	Číslo riadku c	Skutočnosť		
			bežné účtovné obdobie 1	bezprostredne predchádzajúce účtovné obdobie 2	
*	Čistý obrat (časť účt. tr. 6 podľa zákona)	01	38 259 767	45 703 759	
**	Výnosy z hospodárskej činnosti spolu súčet (r. 03 až r. 09)	02	40 367 814	62 573 359	
I.	Tržby z predaja tovaru (604, 607)	03	1 924 497	7 120 176	
II.	Tržby z predaja vlastných výrobkov (601)	04	0	0	
III.	Tržby z predaja služieb (602, 606)	05	36 335 270	38 583 583	
IV.	Zmeny stavu vnútroorganizačných zásob (+/-) (účtová skupina 61)	06	0	0	
V.	Aktivácia (účtová skupina 62)	07	0	0	
VI.	Tržby z predaja dlhodobého nehmotného majetku, dlhodobého hmotného majetku a materiálu (641, 642)	08	1 259 531	251 753	
VII.	Ostatné výnosy z hospodárskej činnosti (644, 645, 646, 648, 655, 657)	09	848 516	16 617 847	
**	Náklady na hospodársku činnosť spolu r. 11 + r. 12 + r. 13 + r. 14 + r. 15 + r. 20 + r. 21 + r. 24 + r. 25 + r. 26	10	39 266 123	52 946 034	
A.	Náklady vynaložené na obstaranie predaného tovaru (504, 507)	11	1 783 936	6 677 879	
B.	Spotreba materiálu, energie a ostatných neskladovateľných dodávok (501, 502, 503)	12	1 042 001	847 937	
C.	Opravné položky k zásobám (+/-) (505)	13	3 583	-3 893	
D.	Služby (účtová skupina 51)	14	19 511 683	24 830 876	
E.	Osobné náklady súčet (r. 16 až r. 19)	15	9 119 295	8 929 898	
E1.	Mzdové náklady (521, 522)	16	6 527 321	6 433 180	
2.	Odmeny členom orgánov spoločnosti a družstva (523)	17	18 767	18 767	
3.	Náklady na sociálne poistenie (524, 525, 526)	18	2 306 928	2 243 641	
4.	Sociálne náklady (527, 528)	19	266 279	234 310	
F.	Dane a poplatky (účtová skupina 53)	20	25 898	538 515	
G.	Odpisy a opravné položky k dlhodobému nehmotnému majetku a dlhodobému hmotnému majetku (r. 22 + r. 23)	21	7 335 518	7 043 787	
G.1.	Odpisy dlhodobého nehmotného majetku a dlhodobého hmotného majetku (551)	22	7 335 518	7 043 787	
2.	Opravné položky k dlhodobému nehmotnému majetku a dlhodobému hmotnému majetku (+/-) (553)	23	0	0	
H.	Zostatková cena predaného dlhodobého majetku a predaného materiálu (541, 542)	24	135 572	233 462	
I.	Opravné položky k pohládkam (+/-) (547)	25	22 568	14 534	
J.	Ostatné náklady na hospodársku činnosť (543, 544, 545, 546, 548, 549, 555, 557)	26	286 069	3 833 039	

Výkaz ziskov a strát k 31. 12. 2021

DIČ: 2022059094		IČO: 35954612		Výkaz ziskov a strát Úč POD 2-01	
Označenie a	Text b	Číslo riadku c	Skutočnosť		
			bežné účtovné obdobie 1	bezprostredne predchádzajúce účtovné obdobie 2	
***	Výsledok hospodárenia z hospodárskej činnosti (+/-) (r. 02 - r. 10)	27	1 101 691	9 627 325	
*	Pridaná hodnota (r. 03 + r. 04 + r. 05 + r. 06 + r. 07) - (r. 11 + r. 12 + r. 13 + r. 14)	28	15 918 564	13 350 960	
**	Výnosy z finančnej činnosti spolu r. 30 + r. 31 + r. 35 + r. 39 + r. 42 + r. 43 + r. 44	29	1 151	25 225	
VIII.	Tržby z predaja cenných papierov a podielov (661)	30	0	0	
IX.	Výnosy z dlhodobého finančného majetku súčet (r. 32 až r. 34)	31	0	0	
IX.1.	Výnosy z cenných papierov a podielov od prepojených účtovných jednotiek (665A)	32	0	0	
2.	Výnosy z cenných papierov a podielov v podielovej účasťi okrem výnosov prepojených účtovných jednotiek (665A)	33	0	0	
3.	Ostatné výnosy z cenných papierov a podielov (665A)	34	0	0	
X.	Výnosy z krátkodobého finančného majetku súčet (r. 36 až r. 38)	35	25	25	
X.1.	Výnosy z krátkodobého finančného majetku od prepojených účtovných jednotiek (666A)	36	0	0	
2.	Výnosy z krátkodobého finančného majetku v podielovej účasťi okrem výnosov prepojených účtovných jednotiek (666A)	37	25	25	
3.	Ostatné výnosy z krátkodobého finančného majetku (666A)	38	0	0	
XI.	Výnosové úroky (r. 40 + r. 41)	39	454	11 042	
XI.1.	Výnosové úroky od prepojených účtovných jednotiek (662A)	40	19	10 487	
2.	Ostatné výnosové úroky (662A)	41	435	555	
XII.	Kurzové zisky (663)	42	443	14 064	
XIII.	Výnosy z precenenia cenných papierov a výnosy z derivátových operácií (664, 667)	43	229	15	
XIV.	Ostatné výnosy z finančnej činnosti (668)	44	0	79	
**	Náklady na finančnú činnosť spolu r. 46 + r. 47 + r. 48 + r. 49 + r. 52 + r. 53 + r. 54	45	391 636	413 239	
K.	Predané cenné papiere a podiely (561)	46	0	0	
L.	Náklady na krátkodobý finančný majetok (566)	47	0	0	
M.	Opravné položky k finančnému majetku (+/-) (565)	48	0	0	
N.	Nákladové úroky (r. 50 + r. 51)	49	232 969	265 558	
N.1.	Nákladové úroky pre prepojené účtovné jednotky (562A)	50	0	0	
2.	Ostatné nákladové úroky (562A)	51	232 969	265 558	
O.	Kurzové straty (563)	52	27 616	9 621	

Výkaz ziskov a strát k 31. 12. 2021

DIČ: 2022059094		IČO: 35954612		Výkaz ziskov a strát Úč POD 2-01	
Ozna- čenie a	Text b	Číslo riadku c	Skutočnosť		
			bežné účtovné obdobie 1	bezprostredne predchádzajúce účtovné obdobie 2	
P.	Náklady na precenenie cenných papierov a náklady na derivátové operácie (564, 567)	53	46	16	
Q.	Ostatné náklady na finančnú činnosť (568, 569)	54	131 005	138 044	
***	Výsledok hospodárenia z finančnej činnosti (+/-) (r. 29 - r. 45)	55	-390 485	-388 014	
****	Výsledok hospodárenia za účtovné obdobie pred zdanením (+/-) (r. 27 + r. 55)	56	711 206	9 239 311	
R.	Daň z príjmov (r. 58 + r. 59)	57	126 281	1 691 238	
R1.	Daň z príjmov splatná (591, 595)	58	146 031	2 461 074	
2.	Daň z príjmov odložená (+/-) (592)	59	-19 750	-769 836	
S.	Prevod podielov na výsledku hospodárenia spoločnikom (+/- 596)	60	0	0	
****	Výsledok hospodárenia za účtovné obdobie po zdanení (+/-) (r. 56 - r. 57 - r. 60)	61	584 925	7 548 073	

Individual financial statements

UZPODv14_1
 Úč POD

FINANCIAL STATEMENTS
 of entrepreneurs in double-entry accounting
 as of **31.12.2021**

Numbers should be justified to the right, other data is justified to the left. Unused rows must be left blank.
 The information should be written in block letters (see this example), using a typewriter or printer with black or dark blue ink.
Ā Ā B Ā Č D Ā É F G H Í J K L M N O P Q R Š T Ú V X Ý Ž 0 1 2 3 4 5 6 7 8 9

Tax identification number 2 0 2 2 0 5 9 0 9 4	Financial statements	Accounting unit	Month	Year
Identification number 3 5 9 5 4 6 1 2	<input checked="" type="checkbox"/> Ordinary	small	For period from 0 1	2 0 2 1
SK NACE 6 1 . 9 0 . 0	<input type="checkbox"/> Extraordinary	<input checked="" type="checkbox"/> large	to 1 2	2 0 2 1
	<input type="checkbox"/> Interim	(marked with x)	Directly preceding period from 0 1	2 0 2 0
			to 1 2	2 0 2 0

Enclosed components of the financial statements

Stat. of financial position (Úč POD 1-01) Income statement (Úč POD 2-01) Notes (Úč POD 3-01)
 (in full EUR) (in full EUR) (in full EUR or EUR cents)

Business name of entity
S l o v a n e t , a . s .

Registered seat of entity


Street Z á h r a d n í c k a	Number 1 5 1
ZIP Code 8 2 1 0 8	Town B r a t i s l a v a

Indication of the commercial register and registration number of the company
O k r e s n ý s ú d B r a t i s l a v a I o d d i e l S a , v l o ž k a 3 6 9 2 / B

Phone number
0 2 / 2 0 8 2 8 1 1 1

Fax number
0 2 / 2 0 8 2 8 2 2 2

E-mail
m a r t a . r o s t e k o v a @ s l o v a n e t . n e t

Prepared on: 1 7 . 0 3 . 2 0 2 2	Approved on: .	Signature of the statutory board or statutory board member or signature of the natural person, which is an accounting entity: 
--	-------------------	---

Tax Office records

Place for the reference number

Stamp of the Tax Office

Balance sheet as of 31. 12. 2021

UZPODV14_2

Balance sheet Úč POD 1 - 01		TIN	2 0 2 2 0 5 9 0 9 4	ID number	3 5 9 5 4 6 1 2
Line a	ASSETS b	Line no. c	Current period		Prior period
			1 Gross value - part 1 Adjustment - part 2	Net value 2	Net value 3
	TOTAL ASSETS I. 002 + I. 030 + I. 074	001	112 809 784	38 618 770	
			74 191 014		43 549 564
A.	Non-current assets I. 003 + I. 011 + I. 021	002	104 887 136	30 845 091	
			74 042 045		29 000 820
A.I.	Non-current intangible assets total (I. 004 to I. 010)	003	27 324 112	10 738 251	
			16 585 861		9 208 409
A.I.1.	Capitalized development cost (012) - /072, 091A/	004			
2.	Software (013) - /073, 091A/	005	2 855 896	848 840	
			2 007 056		814 562
3.	Valuable rights (014) - /074, 091A/	006	4 096 684	1 664 388	
			2 432 296		1 024 301
4.	Goodwill (015)-/075,091A/	007	2 709 623	647 216	
			2 062 407		840 594
5.	Other non-current intangible assets (019, 01X) - /079, 07X, 091A 07X, 091A/	008	17 661 909	7 577 807	
			10 084 102		6 528 952
6.	Non-current intangible assets under construction (041) - 093	009			
7.	Advance payments for non-current intangible assets (051) - 095A	010			
A.II.	Non-current tangible assets total (I. 012 to I. 020)	011	77 301 356	19 845 172	
			57 456 184		19 252 261
A.II.1.	Land (031)-092A	012	14 547	14 547	
					12 250
2.	Buildings (021) - /081,092A/	013	25 879 677	8 220 135	
			17 659 542		8 504 058
3.	Plant and equipment (022) - /082, 092A/	014	49 406 404	9 609 762	
			39 796 642		9 101 338

Balance sheet as of 31. 12. 2021

UZPODV14_3

Balance sheet Úč POD 1 - 01		TIN	2 0 2 2 0 5 9 0 9 4	ID number	3 5 9 5 4 6 1 2
Line a	ASSETS b	Line no. c	Current period		Prior period
			1 Gross value - part 1 Adjustment - part 2	Net value 2	Net value 3
4.	Perennial crops (025) - /085, 092A/	015			
5.	Livestock and draught animals (026) - /086, 092A/	016			
6.	Other non-current tangible assets (029, 02X, 032) - /089, 08X, 092A	017	6 469	6 469	6 469
7.	Non-current tangible assets under construction (042) - 094	018	1 994 259	1 994 259	1 628 146
8.	Advance payments for non- current tangible assets (052) - 095A	019			
9.	Adjustments for assets acquired (+/- 097) +/- 098	020			
A.III.	Non-current financial assets total (l. 022 to l. 032)	021	261 668	261 668	540 150
A.III.1.	Investment in connected entities (061A,062A,063A) - 096A	022	40 500	40 500	340 150
2.	Investment in group except for connected entities (062A) - 096A	023			
3.	Other non-current investments (063A) - 096A	024	5 000	5 000	
4.	Loans to connected entities (066A) - /096A	025			
5.	Loans to group except for connected entities (066A) - /096A	026			
6.	Other loans (067A) - /096A	027	10 000	10 000	
7.	Debentures and other non- current financial assets (065A, 069A, 06XA) -/096A/	028			

Balance sheet as of 31. 12. 2021

UZPODV14_4

Balance sheet Úč POD 1 - 01		TIN	2 0 2 2 0 5 9 0 9 4	ID number	3 5 9 5 4 6 1 2
Line a	ASSETS b	Line no. c	Current period		Prior period
			1 Gross value - part 1 Adjustment - part 2	Net value 2	Net value 3
8.	Loans and other non-current financial assets with maturity up to one year (066A, 067A, 069A, 06XA) - /096A/	029			
9.	Term deposits exceeding one year 22XA	030			
10.	Non-current financial assets under construction (043) - 096A	031	206 168	206 168	200 000
11.	Advance payments for non-current financial assets (053) - 095A	032			
B.	Current assets I. 034 + I. 041 + I. 053 + I. 066 + I. 071	033	6 948 381	6 799 412	
			148 969		12 904 911
B.I.	Inventory total (I. 035 to I. 040)	034	184 975	179 630	
			5 345		247 249
B.I.1.	Raw material (112, 119, 11X) - /191,19X/	035	73	73	21
2.	Work in progress and semi-finished goods (121, 122, 12X) - /192, 193, 19X/	036			
3.	Finished goods (123) - 194	037			
4.	Livestock (124) - 195	038			
5.	Merchandise (132, 133, 13X, 139) - /196,19X/	039	184 902	179 557	
			5 345		247 228
6.	Advance payments for inventories (314A) - 391A	040			
B.II.	Long-term receivables total (I. 042 + I. 046 to I. 052)	041	463 957	463 957	
					568 295
B.II.1.	Trade receivables (I. 043 to I. 045)	042	31 690	31 690	
					31 690

Balance sheet as of 31. 12. 2021

UZPODV14_5

Balance sheet Úč POD 1 - 01		TIN	2 0 2 2 0 5 9 0 9 4	ID number	3 5 9 5 4 6 1 2
Line a	ASSETS b	Line no. c	Current period		Prior period
			1 Gross value - part 1 Adjustment - part 2	Net value 2	Net value 3
1.a.	Trade receivables from connected entities (311A, 312A, 313A, 314A, 315A, 31XA) - /391A/	043			
1.b.	Trade receivables within group except for receivables from connected entities (311A, 312A, 313A, 314A, 315A, 31XA) - /391A/	044			
1.c.	Other trade receivables (311A, 312A, 313A, 314A, 315A, 31XA) - /391A/	045	31 690	31 690	31 690
2.	Net value of construction contracts (316A)	046			96 687
3.	Other receivables from connected entities (351A) - 391A	047			
4.	Other receivables from group except from connected entities (351A) - 391A	048			
5.	Receivables from partners and consortium members (354A, 355A, 358A, 35XA) - 391A	049			
6.	Receivables from derivative operations (373A, 376A)	050			
7.	Other receivables (335A, 336A, 33XA, 371A, 374A, 375A, 378A) - 391A	051	40 000	40 000	
8.	Deferred tax asset (481A)	052	392 267	392 267	439 918
B.III.	Short-term receivables total (l. 054 + l. 058 to l. 065)	053	4 921 741	4 778 117	3 957 206
B.III.1.	Trade receivables (l. 055 to l. 057)	054	2 662 443	2 518 819	2 648 102
1.a.	Trade receivables from connected entities (311A, 312A, 313A, 314A, 315A, 31XA) - /391A/	055	2 089	2 089	1 920
1.b.	Trade receivables within group except for receivables from connected entities (311A, 312A, 313A, 314A, 315A, 31XA) - /391A/	056	5 053	5 053	1 313

Balance sheet as of 31. 12. 2021

UZPODV14_6

Balance sheet Úč POD 1 - 01		TIN	2 0 2 2 0 5 9 0 9 4	ID number	3 5 9 5 4 6 1 2
Line a	ASSETS b	Line no. c	Current period		Prior period
			1 Gross value - part 1 Adjustment - part 2	Net value 2	Net value 3
1.c.	Other trade receivables (311A, 312A, 313A, 314A, 315A, 31XA) - /391A/	057	2 655 301	2 511 677	
			143 624		2 644 869
2.	Net value of construction contracts (316A)	058	17 908	17 908	
3.	Other receivables from connected entities (351A) - 391A	059			
4.	Other receivables from group except from connected entities (351A) - 391A	060			
5.	Receivables from partners and consortium members (354A, 355A, 358A, 35XA, 398A) - 391A	061	2 556	2 556	
					2 556
6.	Social security receivables (336A) - 391A	062			
7.	Tax receivables and subsidies (341, 342, 343, 345, 346, 347) - 391A	063	1 754 282	1 754 282	
					824 150
8.	Receivables from derivative operations (373A, 376A)	064			
9.	Other receivables (335A, 33XA, 371A, 374A, 375A, 378A) - 391A	065	484 552	484 552	
					482 398
B.IV. Current financial assets total (I. 067 to I. 070)		066	884	884	
					702
B.IV.1.	Current financial assets within connected entities (251A, 253A, 256A, 257A, 25XA) - /291A, 29XA/	067			
2.	Current financial assets outside connected entities (251A, 253A, 256A, 257A, 25XA) - /291A, 29XA/	068	884	884	
					702
3.	Own shares and interests (252)	069			
4.	Short-term financial assets under construction (259, 314A) - /291A/	070			

Balance sheet as of 31. 12. 2021

UZPODV14_7

Balance sheet Úč POD 1 - 01		TIN	2 0 2 2 0 5 9 0 9 4	ID number	3 5 9 5 4 6 1 2
Line a	ASSETS b	Line no. c	Current period		Prior period
			1 Gross value - part 1 Adjustment - part 2	2 Net value	3 Net value
B.V.	Financial assets total (I. 072 to I. 073)	071	1 376 824	1 376 824	8 131 459
B.V.1.	Cash (211, 213, 21X)	072	1 563	1 563	28 118
2.	Bank accounts (221A, 22X +/- 261)	073	1 375 261	1 375 261	8 103 341
C.	Accruals and prepayments total I. 075 and I. 078	074	974 267	974 267	1 643 833
C.1.	Prepaid expenses long-term (381A, 382A)	075	421 815	421 815	457 378
2.	Prepaid expenses short-term (381A, 382A)	076	546 462	546 462	1 180 465
3.	Accrued revenues long-term (385A)	077			
4.	Accrued revenues short-term (385A)	078	5 990	5 990	5 990
LIABILITIES AND EQUITY					
Line a	b	Line no. c	Current period 4	Prior period 5	
	SHAREHOLDERS' EQUITY AND LIABILITIES TOTAL I. 080 + I. 101 + I. 141	079	38 618 770	43 549 564	
A.	Shareholders' equity I. 081+ I. 085+ I. 086 + I. 087+ I. 090 + I. 093 + I. 097 + I. 100	080	13 976 472	17 391 546	
A.I.	Registered capital total (I. 082 to I. 084)	081	6 369 514	6 369 514	
A.I.1.	Share capital (411 alebo +/- 491)	082	6 369 514	6 369 514	
2.	Change in share capital +/- 419	083			
3.	Receivables for subscribed share capital (I/-/353)	084			
A.II.	Share premium (412)	085			
A.III.	Other capital funds (413)	086			
A.IV.	Legal reserve funds I. 088 + I. 089	087	1 273 903	659 122	
A.IV.1.	Legal reserve fund and non-distributable fund (417A, 418, 421A, 422)	088	1 273 903	659 122	
2.	Reserve fund on own shares and interests (417A, 421A)	089			

Balance sheet as of 31. 12. 2021

UZPODV14_8

Balance sheet Úč POD 1 - 01		TIN	2 0 2 2 0 5 9 0 9 4	ID number	3 5 9 5 4 6 1 2
Line a	LIABILITIES AND EQUITY b	Line no. c	Current period 4	Prior period 5	
A.V.	Funds created from profit total (I. 091 + I. 092)	090			
A.V.1.	Statutory funds (423, 42X)	091			
2.	Other funds (427, 42X)	092			
A.VI.	Revaluation reserves total (I. 094 to I. 096)	093			
A.VI.1.	Revaluation reserve from valuation of assets and liabilities (+/- 414)	094			
2.	Investments revaluation reserve (+/- 415)	095			
3.	Revaluation reserve for mergers and demergers (+/-416)	096			
A.VII.	Retained earnings I. 098+ I. 099	097	5 748 130	2 814 837	
A.VII.1.	Retained profits from previous years (428)	098	5 748 130	2 814 837	
2.	Accumulated loss carried forward (-/429)	099			
A.VIII.	Profit or loss from current period +/- I. 001 - (I. 081 + I. 085 + I. 086 + I. 087 + I. 090 + I. 093 + I. 097 + I. 101 + I. 141)	100	584 925	7 548 073	
B.	Liabilities I. 102 + I. 118 + I. 121 + I. 122 + I. 136 + I. 139 + I. 140	101	23 766 726	25 696 646	
B.I.	Non-current liabilities total (I. 103 + I. 107 to I. 117)	102	632 130	1 144 894	
B.I.1.	Non-current trade liabilities total (I. 104 to I. 106)	103			
1.a.	Trade payables to connected entities (321A, 475A, 476A)	104			
1.b.	Trade payables to group except for connected entities (321A, 475A, 476A)	105			
1.c.	Other trade payables (321A, 475A, 476A)	106			
2.	Net value of construction contracts (316A)	107			
3.	Other long-term liabilities to connected entities (471A, 47XA)	108	321 990	569 994	
4.	Other long-term liabilities within group except for connected entities (471A, 47XA)	109			
5.	Other long-term liabilities (479A, 47XA)	110	196 901	423 142	
6.	Long-term advance payments received (475A)	111			
7.	Long-term bills of exchange payable (478A)	112			
8.	Bonds and debentures issued (473A/-/255A)	113			
9.	Social fund payable (472)	114	67 619	28 773	
10.	Other non-current liabilities (336A, 372A, 474A, 47XA)	115	45 620	122 985	
11.	Long-term liabilities from derivative operations (373A, 377A)	116			
12.	Deferred tax liability (481A)	117			

Balance sheet as of 31. 12. 2021

UZPODV14_9

Balance sheet Úč POD 1 - 01		TIN	2 0 2 2 0 5 9 0 9 4	ID number	3 5 9 5 4 6 1 2
Line a	LIABILITIES AND EQUITY b	Line no. c	Current period 4	Prior period 5	
B.II.	Non-current provisions total (I. 119 to I. 120)	118	1 000 000	1 666 667	
B.II.1.	Legal provisions long term (451A)	119			
2.	Other long-term provisions (459A, 45XA)	120	1 000 000	1 666 667	
B.III.	Long-term bank loans (461A, 46XA)	121	9 983 045	10 477 132	
B.IV.	Current liabilities total (I. 123 + I. 127 to I. 135)	122	6 794 144	9 234 299	
B.IV.1.	Current trade payables (I. 124 to I. 126)	123	4 805 317	4 948 967	
1.a.	Trade payables to connected entities (321A, 322A, 324A, 325A, 326A, 32XA, 475A, 476A, 478A, 47XA)	124	1 716		
1.b.	Trade payables to group except for connected entities (321A, 322A, 324A, 325A, 326A, 32XA, 475A, 476A, 478A, 47XA)	125	23 207	1 403	
1.c.	Other trade payables (321A, 322A, 324A, 325A, 326A, 32XA, 475A, 476A, 478A, 47XA)	126	4 780 394	4 947 564	
2.	Net value of construction contracts (316A)	127			
3.	Payables to connected entities (361A, 36XA, 471A, 47XA)	128			
4.	Other liabilities within group except for connected entities (361A, 36XA, 471A, 47XA)	129			
5.	Payables to partners and consortium members (364, 365, 366, 367, 368, 398A, 478A, 479A)	130	920 751	501 744	
6.	Payables to employees (331, 333, 33X, 479A)	131	376 066	374 669	
7.	Social security payables (336A)	132	253 411	255 018	
8.	Tax liabilities and subsidies (341, 342, 343, 345, 346, 347, 34X)	133	120 061	2 577 143	
9.	Payables from derivative operations (373A, 377A)	134			
10.	Other short-term liabilities (372A, 379A, 474A, 475A, 479A, 47XA)	135	318 538	576 758	
B.V.	Current provisions total (I. 137 + I. 138)	136	1 608 088	1 154 407	
B.V.1.	Legal provisions short term (323A, 451A)	137	259 380	253 748	
2.	Other short term provisions (323, 32X, 459A, 45XA)	138	1 348 708	900 659	
B.VI.	Current bank loans (221A, 231, 232, 23X, 461A, 46XA)	139	3 749 216	2 019 144	
B.VII.	Short term financial borrowings (241, 249, 24x, 473A, /- /255A)	140	103	103	
C.	Accruals and deferred income - total (I. 142 to I. 145)	141	875 572	461 372	
C.1.	Accruals long term (383A)	142			
2.	Accruals short term (383A)	143	2 128	2 286	
3.	Deferred income long term (384A)	144	355 209	295 244	
4.	Deferred income short term (384A)	145	518 235	163 842	

Income statement as of 31. 12. 2021

UZPODv14_10

Income Statement Uč POD 2 - 01		TIN	2 0 2 2 0 5 9 0 9 4	ID	3 5 9 5 4 6 1 2
Line a	Text b	Line no c	Actual result in		
			current period 1	prior period 2	
*	Net turnover (part of acc. group 6 as defined by the law)	01	38 259 767	45 703 759	
**	Revenues from operating activities total (l. 03 to l. 09)	02	40 367 814	62 573 359	
I.	Revenues from merchandise (604,607)	03	1 924 497	7 120 176	
II.	Revenues from own products (601)	04			
III.	Revenues from services (602, 606)	05	36 335 270	38 583 583	
IV.	Change in stock of finished goods and work in progress (+/- acc. group 61)	06			
V.	Own work capitalized (acc. group 62)	07			
VI.	Revenue from sale of non-current assets and material (641, 642)	08	1 259 531	251 753	
VII.	Other operating revenues (644, 645, 646, 648, 655, 657)	09	848 516	16 617 847	
**	Operating expenses total (l. 11 + l. 12 + l. 13 + l. 14 + l. 15 + l. 20 + l. 21 + l. 24 + l. 25 + l. 26)	10	39 266 123	52 946 034	
A.	Costs of merchandise sold (504, 507)	11	1 783 936	6 677 879	
B.	Material and energy consumption and other unstorable supplies (501, 502, 503)	12	1 042 001	847 937	
C.	Allowances to inventories (+/-) (505)	13	3 583	-3 893	
D.	Services (acc. group 51)	14	19 511 683	24 830 876	
E.	Personnel expenses total (l. 13 až 16)	15	9 119 295	8 929 898	
E.1.	Wages and salaries (521, 522)	16	6 527 321	6 433 180	
2.	Remuneration of members of the board of companies and co-operatives (523)	17	18 767	18 767	
3.	Social insurance costs (524, 525, 526)	18	2 306 928	2 243 641	
4.	Social security costs (527, 528)	19	266 279	234 310	
F.	Indirect taxes and charges (acc. group 53)	20	25 898	538 515	
G.	Depreciation of and provisions for non-current tangible and intangible assets (l. 22 + l. 23)	21	7 335 518	7 043 787	
G.1	Depreciation of non-current tangible and intangible assets (551)	22	7 335 518	7 043 787	
2.	Provisions for non-current tangible and intangible assets (+/-) (553)	23			
H.	Net book value of non-current assets and material sold (541, 542)	24	135 572	233 462	
I.	Creation and release of provisions for receivables (+/-547)	25	22 568	14 534	
J.	Other operating expenses (543, 544, 545, 546, 548, 549, 555, 557)	26	286 069	3 833 039	
***	Profit or loss from operating activities (+/-) (l.02 - l. 10)	27	1 101 691	9 627 325	

Income statement as of 31. 12. 2021

UZPODv14_11

Income Statement Uč POD 2 - 01		TIN	2 0 2 2 0 5 9 0 9 4	ID	3 5 9 5 4 6 1 2
Line a	Text b	Line no c	Actual result in		
			current period 1	prior period 2	
			Actual result in		
			current period 1	prior period 2	
*	Added value (I. 03 + I. 04 + I. 05 + I. 06 + I. 07) - (I.11 + I. 12 + I. 13 + I. 14)	28	15 918 564	13 350 960	
**	Revenues from financial activities I.30 + I. 31 + I. 35 + I. 39 + I. 42 + I. 43 + I. 44	29	1 151	25 225	
VIII.	Revenues from sale of securities and ownership interests (661)	30			
IX.	Revenues from non-current financial assets (I. 32 to I. 34)	31			
IX.1.	Income from investments in connected entities (665A)	32			
2.	Income from investments in group except for connected entities (665A)	33			
3.	Income from other long-term securities and ownership interest (665A)	34			
X.	Income from short-term financial assets (I. 36 to I. 38)	35	25	25	
X.1	Income from investments in connected entities (666A)	36			
2.	Income from investments in group except for connected entities (666A)	37	25	25	
3.	Income from other current financial assets (666A)	38			
XI.	Interest income (I. 40 + I. 41)	39	454	11 042	
XI.1	Interest income from from connected entities (662A)	40	19	10 487	
2.	Other interest income (662A)	41	435	555	
XII.	Foreign exchange gains (663)	42	443	14 064	
XIII.	Income from revaluation of securities and income from transactions with derivatives (664, 667)	43	229	15	
XIV.	Other financial revenue (668)	44		79	
**	Financial expenses total (I. 46 + I. 47 + I. 48 + I. 49 + I. 52 + I. 53 + I. 54)	45	391 636	413 239	
K.	Book value of securities and ownership interest sold (561)	46			
L.	Costs of short-term financial assets (566)	47			
M.	Creation and release of provisions for financial assets (+/-) (565)	48			
N.	Interest expense (I. 50 + I. 51)	49	232 969	265 558	
N.1.	Interest expense to connected entities (562A)	50			
2.	Other interest expense (562A)	51	232 969	265 558	
O.	Foreign exchange losses (563)	52	27 616	9 621	
P.	Expenses for revaluation of securities and expenses for transactions with derivatives (564, 567)	53	46	16	
Q.	Other financial expenses (568, 569)	54	131 005	138 044	

Income statement as of 31. 12. 2021

UZPODV14_12

Income Statement Úč POD 2 - 01		TIN	2 0 2 2 0 5 9 0 9 4	ID	3 5 9 5 4 6 1 2
Line a	Text b	Line no c	Actual result in		
			current period 1	prior period 2	
				Actual result in	
			current period 1	prior period 2	
***	Profit/(loss) from financial activities (+/-) (l. 29 - l. 45)	55	-390 485	-388 014	
****	Profit/(loss) for the period before tax (+/-) (l. 27 + l. 55)	56	711 206	9 239 311	
R	Tax on income (l. 58 + l. 59)	57	126 281	1 691 238	
R.1	- due (591, 595)	58	146 031	2 461 074	
2.	- deferred (+/-) (592)	59	-19 750	-769 836	
S.	Profit/(loss) share transferred to owners' account (+/- 596)	60			
****	Net profit/(loss) for the period after tax (+/-) (l. 56 - l. 57 - l. 60)	61	584 925	7 548 073	

Poznámky individuálnej účtovnej závierky zostavenej k 31. decembru 2021

A. VŠEOBECNÉ INFORMÁCIE

1. Obchodné meno a sídlo spoločnosti:

Slovanet, a.s.
Záhradnícka 151
821 08 Bratislava

Spoločnosť Slovanet, a. s. (ďalej len Spoločnosť) bola založená 8. septembra 2005 a do obchodného registra bola zapísaná 17. septembra 2005 (Obchodný register Okresného súdu Bratislava I v Bratislave, oddiel Sa, vložka 3692/B) pod obchodným menom SNET, a.s.

Na základe zmluvy o zlúčení spísanej vo forme notárskej zápisnice č. N 590/2015, Nz 7916/2015, NCRI 8168/2015 zo dňa 10. marca 2015 došlo k zlúčeniu spoločnosti SNET, a.s. (IČO: 35 954 612) a spoločnosti Slovanet, a. s. (IČO: 35 765 143) k 1. aprílu 2015, pričom nástupníckou spoločnosťou je spoločnosť SNET, a.s.

Na základe notárskej zápisnice - Rozhodnutie jediného akcionára zo dňa 10. marca 2015 došlo k 1. aprílu 2015 k zmene obchodného mena zo SNET, a.s. na Slovanet, a. s.

Na základe zmluvy o zlúčení spísanej vo forme notárskej zápisnice č. N 89/2018, Nz 9470/2018, NCRI 9658/2018 zo dňa 26. marca 2018 došlo k zlúčeniu spoločnosti Slovanet, a. s. (IČO: 35 954 612) a spoločnosti AmiTel, s.r.o. (IČO: 36 509 175) k 1. aprílu 2018, pričom nástupníckou spoločnosťou je spoločnosť Slovanet, a. s.

Na základe zmluvy o zlúčení spísanej vo forme notárskej zápisnice č. N 90/2018, Nz 9471/2018, NCRI 9659/2018 zo dňa 26. marca 2018 došlo k zlúčeniu spoločnosti Slovanet, a. s. (IČO: 35 954 612) a spoločnosti MadNet, a.s. (IČO: 36 224 405) k 1. aprílu 2018, pričom nástupníckou spoločnosťou je spoločnosť Slovanet, a. s.

Na základe zmluvy o zlúčení spísanej vo forme notárskej zápisnice č. N 637/2019, Nz 19452/2019, NCRI 19903/2019 zo dňa 19. júna 2019 došlo k zlúčeniu spoločnosti Slovanet, a. s. (IČO: 35 954 612) a spoločností: RealNet, s.r.o. (IČO: 36 235 547), ADC NET DS, s.r.o. (IČO: 50 764 136), DKD PLUS, s.r.o. (IČO: 46 392 548), EURONET DS, s.r.o. (IČO: 48 327 549), GLOBALNET DS, s.r.o. (IČO: 50 533 541), PRIMANET DS, s.r.o. (IČO: 50 231 308), PRONET SK, s.r.o. (IČO: 46 883 258), RENET DS, s.r.o. (IČO: 50 230 972) k 1. júlu 2019, pričom nástupníckou spoločnosťou je spoločnosť Slovanet, a. s.

Na základe zmluvy o zlúčení spísanej vo forme notárskej zápisnice č. N 56/2020, Nz 2683/2020, NCRI 2752/2020 zo dňa 28. januára 2020 došlo k zlúčeniu spoločnosti Slovanet, a. s. (IČO: 35 954 612) a spoločnosti IvankaNet Home s.r.o. (IČO: 50 652 109) k 1. januáru 2020, pričom nástupníckou spoločnosťou je spoločnosť Slovanet, a. s.

Na základe zmluvy o zlúčení spísanej vo forme notárskej zápisnice č. N 915/2020, Nz 42358/2020, NCRI 42973/2020 zo dňa 27. novembra 2020 došlo k zlúčeniu spoločnosti Slovanet, a. s. (IČO: 35 954 612) a spoločnosti CARISMA, spol. s r.o. (IČO: 36 529 346) k 1. decembru 2020, pričom nástupníckou spoločnosťou je spoločnosť Slovanet, a. s.

Na základe zmluvy o zlúčení spísanej vo forme notárskej zápisnice č. N 66/2021, Nz 2432/2021, NCRI 2474/2021 zo dňa 04. februára 2021 došlo k zlúčeniu spoločnosti Slovanet, a. s. (IČO: 35 954 612) a spoločnosti Flexicomm s.r.o. (IČO: 36 849 596) k 1. februáru 2021, pričom nástupníckou spoločnosťou je spoločnosť Slovanet, a. s.

Na základe zmluvy o zlúčení spísanej vo forme notárskej zápisnice č. N 955/2021, Nz 42546/2021, NCRI 43433/2021 zo dňa 23. novembra 2021 došlo k zlúčeniu spoločnosti Slovanet, a. s. (IČO: 35 954 612) a spoločností: cns s.r.o. (IČO: 35 872 926) a Prvá Bánovská Informačná spol. s r.o. (IČO: 36 297 771) k 1. decembru 2021, pričom nástupníckou spoločnosťou je spoločnosť Slovanet, a. s.

Hlavnými činnosťami Spoločnosti sú:

- poskytovanie telekomunikačnej dátovej služby,
- zriaďovanie a prevádzkovanie pevnej verejnej telekomunikačnej siete,
- poskytovanie verejnej telefónnej služby prostredníctvom pevnej verejnej telekomunikačnej siete,
- zriaďovanie a prevádzkovanie rádiových zariadení,
- poskytovanie informačného servisu na základe automatizovaného spracovania dát.

2. Údaje o neobmedzenom ručení

Spoločnosť nie je neobmedzene ručiacim spoločníkom v iných spoločnostiach podľa § 56 ods. 5 Obchodného zákonníka, ani podľa podobných ustanovení iných predpisov.

3. Dátum schválenia účtovnej závierky za predchádzajúce účtovné obdobie

Účtovná závierka Spoločnosti k 31. decembru 2020, za predchádzajúce účtovné obdobie, bola schválená valným zhromaždením Spoločnosti 09. júna 2021.

4. Právny dôvod na zostavenie účtovnej závierky

Účtovná závierka Spoločnosti k 31. decembru 2021 je zostavená ako riadna účtovná závierka podľa § 17 ods. 6 zákona NR SR č. 431/2002 Z. z. o účtovníctve (ďalej „zákon o účtovníctve“) za účtovné obdobie od 1. januára 2021 do 31. decembra 2021.

Účtovná závierka je určená pre používateľov, ktorí majú primerané znalosti o obchodných a ekonomických činnostiach a účtovníctve a ktorí analyzujú tieto informácie s primeranou pozornosťou. Účtovná závierka neposkytuje a ani nemôže poskytovať všetky informácie, ktoré by existujúci a potencionálni investori, poskytovatelia úverov a pôžičiek a iní veritelia, mohli potrebovať.

Títo používatelia musia relevantné informácie získať z iných zdrojov.

5. Informácie o skupine

Spoločnosť sa zahrňa do konsolidovanej účtovnej závierky spoločnosti SNET GROUP a. s., Záhradnícka 151, 821 08 Bratislava.

Túto konsolidovanú účtovnú závierku je možné dostať priamo v sídle uvedenej spoločnosti (Záhradnícka 151, 821 08 Bratislava).

Spoločnosť je materskou účtovnou jednotkou, pretože má viac ako 50 % podiel na hlasovacích právach v iných účtovných jednotkách (pozri časť E3).

Spoločnosť je oslobodená od povinnosti zostaviť konsolidovanú účtovnú závierku a konsolidovanú výročnú správu podľa § 22 ods. 8 zákona o účtovníctve: Jej materská účtovná jednotka SNET GROUP a. s., Záhradnícka 151, 821 08 Bratislava vlastní 100 % podiel v Spoločnosti a zostavuje svoju konsolidovanú účtovnú závierku podľa IFRS v znení prijatom Európskou úniou. Do tejto konsolidovanej účtovnej závierky sa zahrňa Spoločnosť a všetky jej dcérske účtovné jednotky.

6. Počet zamestnancov

Priemerný prepočítaný počet zamestnancov Spoločnosti v účtovnom období 2021 bol 267 (v účtovnom období 2020 bol 256).

Počet zamestnancov k 31. decembru 2021 bol 265, z toho 10 vedúcich zamestnancov (k 31. decembru 2020 to bolo 268 zamestnancov, z toho 10 vedúcich zamestnancov).

B. INFORMÁCIE O ORGÁNOCH ÚČTOVNEJ JEDNOTKY

Predstavenstvo	Ing. Peter Máčaj – predseda
	Ing. Juraj Kováčik – člen
	Ing. Ivan Kostelný – podpredseda
	Ing. Peter Tomášek – člen
Dozorná rada	Ing. Erik Lehotský – člen
	Ing. Marta Rošteková, PhD. - člen
	Ing. Silvester Gál – člen

C. INFORMÁCIE O AKCIONÁROCH ÚČTOVNEJ JEDNOTKY

Štruktúra akcionárov Spoločnosti k 31. decembru 2021 bola takáto:

	Podiel na základnom imaní		Hlasovacie práva	
	EUR	%		%
SNET GROUP a.s.	6 369 514	100		100
Spolu	6 369 514	100		100

D. INFORMÁCIE O PRIJATÝCH POSTUPOCH

1. Východiská pre zostavenie účtovnej závierky

Účtovná závierka bola zostavená za predpokladu, že Spoločnosť bude nepretržite pokračovať vo svojej činnosti (going concern).

Spoločnosť plánuje na pokrytie krátkodobých potrieb financovania využiť existujúce úverové linky. Spoločnosť taktiež plánuje pozitívne peňažné toky z prevádzkovej činnosti v nasledujúcom roku. Dlhodobým cieľom Spoločnosti je úvery splácať z peňažných tokov z prevádzkovej činnosti. Na pokrytie krátkodobých finančných potrieb Spoločnosť plánuje využiť dočerpanie predschválených kontokorentných úverov až do výšky 6 000 000 EUR a investičných úverov od Tatra banky, Tatra-leasingu, s.r.o. a SG Equipment Finance Czech Republic s.r.o.

Účtovné metódy a všeobecné účtovné zásady boli účtovnou jednotkou konzistentne aplikované.

2. Použitie odhadov a úsudkov

Zostavenie účtovnej závierky si vyžaduje, aby manažment Spoločnosti urobil úsudky, odhady a predpoklady, ktoré ovplyvňujú aplikáciu účtovných metód a účtovných zásad a hodnotu vykazovaného majetku, záväzkov, výnosov a nákladov. Odhady a súvisiace predpoklady sú založené na minulých skúsenostiach a iných rozličných faktoroch, považovaných za primerané okolnostiam, na základe ktorých sa formuje východisko pre posúdenie účtovných hodnôt majetku a záväzkov, ktoré nie sú zrejmé z iných zdrojov. Skutočné výsledky sa preto môžu líšiť od odhadov.

Odhady a súvisiace predpoklady sú neustále prehodnocované. Korekcie účtovných odhadov nie sú vykázané retrospektívne, ale sú vykázané v období, v ktorom je odhad korigovaný, ak korekcia ovplyvňuje iba toto obdobie, alebo v období korekcie a v budúcich obdobiach, ak korekcia ovplyvňuje toto aj budúce obdobia.

Úsudky

Informácie o úsudkoch použitých v súvislosti s aplikáciou účtovných metód a účtovných zásad, ktoré majú významný dopad na hodnoty vykázané v účtovnej závierke, sú bližšie opísané v nasledujúcich bodoch poznámok:

- bod 6) činnosť účtovnej jednotky spĺňa kritéria pre zákazkovú výrobu.

Neistoty v odhadoch a predpokladoch

Informácie o tých neistotách v predpokladoch a odhadoch, pri ktorých existuje významné riziko, že by mohli viesť k významnej úprave v nasledujúcom účtovnom období sú bližšie opísané v nasledujúcich bodoch poznámok:

- bod 3) - dlhodobý nehmotný majetok a dlhodobý hmotný majetok – určenie predpokladanej doby používania a predpokladaného priebehu opotrebenia.

3. Dlhodobý nehmotný majetok a dlhodobý hmotný majetok

Dlhodobý majetok nakupovaný sa oceňuje obstarávacou cenou, ktorá zahŕňa cenu obstarania a náklady súvisiace s obstaraním (clo, prepravu, montáž, poistné a pod.), zníženú o dobropisy, skontá, rabaty, zľavy z ceny, bonusy a pod.

Súčasťou obstarávacej ceny dlhodobého majetku nie sú úroky z úverov, ktoré vznikli do momentu uvedenia dlhodobého majetku do používania.

Náklady na výskum sa neaktivujú a účtujú sa do nákladov v účtovných obdobiach, v ktorých vznikli. Dlhodobý nehmotný majetok vytvorený vývojom alebo v priebehu jeho vývoja sa aktivuje, ak je možné preukázať:

- a) možnosť jeho technického dokončenia tak, že ho bude možné použiť alebo predať,
- b) zámer jeho dokončenia, používania alebo predaja,
- c) schopnosť účtovnej jednotky jeho používania a predaja,
- d) spôsob vytvárania budúcich ekonomických úžitkov a existenciu trhu pre výstupy dlhodobého nehmotného majetku alebo pre dlhodobý nehmotný majetok sám o sebe, alebo, ak bude používaný vo vnútri účtovnej jednotky jeho použiteľnosť,
- e) dostupnosť zodpovedajúcich technických zdrojov, finančných zdrojov a ostatných zdrojov pre dokončenie jeho vývoja, použitie alebo predaj,
- f) spoľahlivé ocenenie nákladov súvisiacich s jeho obstaraním v priebehu vývoja.

Odpisy dlhodobého nehmotného majetku sú stanovené vychádzajúc z predpokladanej doby jeho používania a predpokladaného priebehu jeho opotrebenia.

Odpisovať sa začína prvým dňom mesiaca nasledujúceho po uvedení dlhodobého majetku do používania. Drobný dlhodobý nehmotný majetok, ktorého obstarávacia cena (resp. vlastné náklady) je 33 EUR a nižšia sa odpisuje jednorazovo pri uvedení do používania.

Predpokladaná doba používania, metóda odpisovania a odpisová sadzba sú uvedené v nasledujúcej tabuľke:

	Predpokladaná doba používania v rokoch	Metóda odpisovania	Ročná odpisová sadzba v %
Softvér	4 až 6	lineárna	16,67 až 25
Zákaznícky kmeň	10	lineárna	10
Goodwill	5	lineárna	20
Oceniteľné práva (licencie)	4	lineárna	25
Drobný dlhodobý nehmotný majetok (od 33 EUR do 2 400 EUR)	4	lineárna	25

Metódy odpisovania, doby použiteľnosti a zostatkové hodnoty sa prehodnocujú ku dňu, ku ktorému sa zostavuje účtovná závierka, a ak je to potrebné, urobia sa úpravy.

Odpisy dlhodobého hmotného majetku sú stanovené vychádzajúc z predpokladanej doby jeho používania a predpokladaného priebehu jeho opotrebenia.

Odpisovať sa začína prvým dňom mesiaca nasledujúceho po uvedení dlhodobého majetku do používania. Drobný dlhodobý hmotný majetok, ktorého obstarávací cena (resp. vlastné náklady) je 33 EUR a nižšia sa odpisuje jednorazovo pri uvedení do používania.

Pozemky sa neodpisujú.

Predpokladaná doba používania, metóda odpisovania a odpisová sadzba sú uvedené v nasledujúcej tabuľke:

	Predpokladaná doba používania v rokoch	Metóda odpisovania	Ročná odpisová sadzba v %
Stavby	12 až 20	lineárna	5 až 8,3
Stroje, prístroje a zariadenia	4 až 12	lineárna	8,3 až 25
Dopravné prostriedky	4 až 6	lineárna	16,67 až 25
Drobný dlhodobý hmotný majetok (od 33 EUR do 1 700 Eur)	2 až 4	lineárna	25 až 50

Metódy odpisovania, doby použiteľnosti a zostatkové hodnoty sa prehodnocujú ku dňu, ku ktorému sa zostavuje účtovná závierka, a ak je to potrebné, urobia sa úpravy.

Posúdenie zníženia hodnoty majetku

Opravné položky sa tvoria na základe zásady opatrnosti, ak je opodstatnené predpokladať, že došlo k zníženiu hodnoty majetku oproti jeho oceneniu v účtovníctve. Opravná položka sa účtuje v sume opodstatneného predpokladu zníženia hodnoty majetku oproti jeho oceneniu v účtovníctve.

Faktory, ktoré sú považované za dôležité pri posudzovaní zníženia hodnoty majetku sú:

- technologický pokrok,
- významne nedostatočné prevádzkové výsledky v porovnaní s historickými alebo plánovanými prevádzkovými výsledkami,
- významné zmeny v spôsobe použitia majetku Spoločnosti alebo celkovej zmeny stratégie Spoločnosti,
- zastaralosť produktov.

Ak Spoločnosť zistí, že na základe existencie jedného alebo viacerých indikátorov zníženia hodnoty majetku možno predpokladať, že došlo k zníženiu hodnoty majetku oproti jeho oceneniu v účtovníctve, vypočíta zníženie hodnoty majetku na základe odhadov projektovaných čistých diskontovaných peňažných tokov, ktoré sa očakávajú z daného majetku, vrátane jeho prípadného predaja. Odhadované zníženie hodnoty by sa mohlo preukázať ako nedostatočné, ak by analýzy nadhodnotili peňažné toky alebo ak sa zmenia podmienky v budúcnosti.

4. Dlhodobý finančný majetok

Ako dlhodobý finančný majetok Spoločnosť vykazuje podielové cenné papiere a podiely v prepojených účtovných jednotkách, podielové cenné papiere a podiely s podielovou účasťou okrem v prepojených účtovných jednotkách a ostatné realizovateľné cenné papiere a podiely.

Dlhodobý finančný majetok sa pri obstaraní (prvotné ocenenie) oceňuje obstarávacou cenou vrátane nákladov súvisiacich s obstaraním (poplatky, provízie za sprostredkovanie a pod.). Súčasťou obstarávacej ceny cenných papierov nie sú úroky z úverov na obstaranie cenných papierov a podielov, kurzové rozdiely a náklady spojené s držbou cenného papiera a podielu.

Ku dňu, ku ktorému sa zostavuje účtovná závierka sa dlhodobý finančný majetok oceňuje takto:

- Podielové cenné papiere a podiely v dcérskych, spoločných a pridružených účtovných jednotkách: obstarávacou cenou upravenou o prípadné zníženie ich hodnoty oproti ich oceneniu v účtovníctve.

5. Zásoby

Zásoby sa oceňujú nižšou z nasledujúcich hodnôt: obstarávacou cenou (nakupované zásoby) alebo vlastnými nákladmi (zásoby vytvorené vlastnou činnosťou), alebo čistou realizačnou hodnotou.

Obstarávacia cena zahŕňa cenu, za ktorú sa zásoby obstarali a náklady súvisiace s obstaraním (clo, prepravu, poistné, provízie, a pod.), zníženú o dobropisy, skontá, rabaty, zľavy z ceny, bonusy a pod. Úroky z úverov nie sú súčasťou obstarávacej ceny.

Úbytok zásob sa účtuje v cene zistenej metódou váženého aritmetického priemeru.

Čistá realizačná hodnota je predpokladaná predajná cena zásob znížená o predpokladané náklady na ich dokončenie a o predpokladané náklady súvisiace s ich predajom.

Zníženie hodnoty zásob sa zohľadňuje vytvorením opravnej položky.

6. Zákazková výroba

Ak sa výsledok zákazkovej výroby dá spoľahlivo odhadnúť, zmluvné výnosy a zmluvné náklady pripadajúce na účtovné obdobie sa účtujú ako náklady a výnosy metódou stupňa dokončenia (angl. percentage-of-completion method), pričom stupeň dokončenia zákazky sa zisťuje kumulatívne na základe aktuálneho rozpočtu zmluvných nákladov a zmluvných výnosov, ku dňu, ku ktorému sa zostavuje účtovná závierka ako :

- a) pomer skutočne vynaložených nákladov na zákazkovú výrobu za vykonanú prácu a aktualizovaného rozpočtu celkových nákladov na zákazkovú výrobu.

Náklady na zákazku sa vykážu v období, v ktorom vznikli. Náklady vynaložené v bežnom roku a súvisiace s budúcou činnosťou na zákazke sa do výpočtu stupňa dokončenia nezahrnú.

Ak výsledok zákazkovej výroby ku dňu, ku ktorému sa zostavuje účtovná závierka, nie je možné spoľahlivo odhadnúť, účtujú sa zmluvné výnosy v sume vynaložených zmluvných nákladov v danom účtovnom období, pri ktorých je pravdepodobné, že budú preplatené („metóda nulového zisku“). Možnosť spoľahlivého odhadu výsledku zákazkovej výroby sa prehodnocuje vždy ku dňu, ku ktorému sa zostavuje účtovná závierka.

Ku dňu, ku ktorému sa zostavuje účtovná závierka, sa rozdiel medzi doteraz požadovanými platbami za plnenie na zákazkovej výrobe a hodnotou zákazkovej výroby podľa metódy stupňa dokončenia alebo podľa metódy nulového zisku vykáže v súvahe ako čistá hodnota zákazky so súvzťažným zápisom v prospech výnosov zo zákazky.

Zhotoviteľom požadované sumy za vykonanú prácu na zákazkovej výrobe sa vykážu ako pohľadávky z obchodného styku so súvzťažným zápisom v prospech výnosov zo zákazky. Preddavky, ktoré zhotoviteľ prijal pred vykonaním príslušnej práce sa vykážu ako prijaté preddavky alebo dlhodobé prijaté preddavky.

Ak sa ku dňu, ku ktorému sa zostavuje účtovná závierka predpokladá, že náklady prevýšia výnosy, účtuje sa odhad očakávanej straty zo zákazkovej výroby ako rezerva na stratu zo zákazkovej výroby. Výška očakávanej straty je určená bez ohľadu na to, či sa začala práca na zákazkovej výrobe, na stupeň dokončenia zákazkovej výroby alebo na výšku ziskov, ktorých vznik sa očakáva z iných zmlúv, ku ktorým sa neprístupuje ako k jednej zákazkovej výrobe.

Očakávaná strata zo zákazkovej výroby sa vykáže ako ostatné náklady na hospodársku činnosť. V účtovnom období, v ktorom už nie je pravdepodobná strata zo zákazkovej výroby alebo je pravdepodobné zníženie straty zo zákazkovej výroby alebo zúčtovanie straty, sa vykáže zníženie ostatných nákladov na hospodársku činnosť.

Spájanie zmlúv. Ako jedna zákazková výroba sa účtuje skupina zmlúv s jedným objednávateľom alebo s niekoľkými objednávateľmi, ak sú súčasne splnené tieto podmienky:

- a) skupina zmlúv a ich podmienky sa dohadujú ako celok,
- b) skupina zmlúv vzájomne úzko súvisí tak, že sú súčasťou jedného projektu a majú spoločnú maržu,
- c) zmluvy sa vykonávajú súbežne alebo na seba postupne nadväzujú.

Delenie zmlúv. Ak sa v jednej zmluve dohodlo zhotovenie viacerých majetkov, účtuje sa o zhotovení jednotlivého majetku tvoriaceho predmet zmluvy ako o samostatnej zákazkovej výrobe, ak sú súčasne splnené tieto podmienky:

- a) pre jednotlivý majetok sa predložili samostatné ponuky,
- b) jednotlivý majetok bol predmetom samostatného rokovania a zhotoviteľ a objednávateľ mali možnosť prijať alebo odmietnuť tú časť zmluvy, ktorá sa vzťahuje na jednotlivý majetok,
- c) ku jednotlivému majetku možno identifikovať zmluvné náklady a zmluvné výnosy.

7. Pohľadávky

Pohľadávky pri ich vzniku sa oceňujú ich menovitou hodnotou; postúpené pohľadávky a pohľadávky nadobudnuté vkladom do základného imania sa oceňujú obstarávacou cenou vrátane nákladov súvisiacich s obstaraním. Toto ocenenie sa znižuje o pochybné a nevymožiteľné pohľadávky.

Pri dlhodobých pôžičkách a pohľadávkach, ak je zostatková doba splatnosti pohľadávky alebo pôžičky dlhšia ako jeden rok, upravuje sa hodnota tejto pohľadávky alebo pôžičky formou opravnej položky, ktorá predstavuje rozdiel medzi menovitou a súčasnou hodnotou pohľadávky. Súčasná hodnota pohľadávky sa počíta ak súčet súčinov budúcich peňažných príjmov a príslušných diskontných faktorov.

8. Krátkodobý finančný majetok

Krátkodobý finančný majetok predstavujú krátkodobé cenné papiere majetkového alebo úverového charakteru, ktoré sú v čase obstarania splatné do jedného roka, príp. určené na predaj do jedného roka od ich obstarania, vlastné akcie a vlastné obchodné podiely a emisné kvóty.

Majetkové cenné papiere na obchodovanie sa pri ich obstaraní (prvotné ocenenie) a ku dňu, ktorému sa zostavuje účtovné zvierka oceňujú reálnou hodnotou. Zmena hodnoty majetkových cenných papierov určených na obchodovanie sa účtuje s vplyvom na výsledok hospodárenia.

9. Finančné účty

Finančné účty tvorí peňažná hotovosť, ceniny, zostatky na bankových účtoch a oceňujú sa menovitou hodnotou. Zníženie ich hodnoty sa vyjadruje opravnou položkou.

10. Náklady budúcich období a príjmy budúcich období

Náklady budúcich období a príjmy budúcich období sa vykazujú vo výške, ktorá je potrebná na dodržanie zásady vecnej a časovej súvislosti s účtovným obdobím.

11. Zníženie hodnoty majetku a opravné položky

Opravné položky sa tvoria na základe zásady opatrnosti, ak je opodstatnené predpokladať, že došlo k zníženiu hodnoty majetku oproti jeho oceneniu v účtovníctve. Opravná položka sa účtuje v sume opodstatneného predpokladu zníženia hodnoty majetku oproti jeho oceneniu v účtovníctve. Opravné položky sa zrušia alebo zmení sa ich výška, ak nastane zmena predpokladu zníženia hodnoty.

Zníženie hodnoty dlhodobého majetku a zásob

Ku každému dňu, ku ktorému sa zostavuje účtovná zvierka, je účtovná hodnota majetku Spoločnosti, iného ako odloženej daňovej pohľadávky posudzovaná s cieľom zistiť, či existujú indikátory, že by mohlo dôjsť k zníženiu hodnoty majetku. Ak takéto indikátory existujú, potom sa odhadnú predpokladané budúce ekonomické úžitky z daného majetku.

Opravné položky vykázané v predchádzajúcich obdobiach sa prehodnocujú ku každému dňu, ku ktorému sa zostavuje účtovná zvierka s cieľom zistiť, či existujú indikátory, ktoré by naznačovali, že došlo k zmene v predpoklade zníženia hodnoty majetku

alebo tento predpoklad prestal existovať. Opravná položka sa zruší, ak došlo k zmene predpokladov použitých na určenie predpokladaných ekonomických úžitkov z daného majetku. Opravná položka sa zruší len v rozsahu, v akom účtovná hodnota majetku neprevýši tú účtovnú hodnotu, ktorá by bola stanovená po zohľadnení odpisov, ak by opravná položka nebola vykázaná.

Zníženie hodnoty finančného majetku a pohľadávok

Ku každému dňu, ku ktorému sa zostavuje účtovná závierka sa finančný majetok, ktorý nie je ocenený reálnou hodnotou posudzuje s cieľom zistiť, či existujú objektívne dôkazy zníženia jeho hodnoty.

Medzi objektívne dôkazy o znížení hodnoty finančného majetku patrí nesplácanie dlhu alebo protiprávne konanie dlžníka, reštrukturalizácia pohľadávok Spoločnosti za podmienok, o ktorých by Spoločnosť za normálnej situácie neuvažovala, indikácie, že na majetok dlžníka alebo emitenta bude vyhlásený konkurz, alebo skutočnosť, že pre cenný papier prestal existovať aktívny trh. Objektívnym dôkazom zníženia hodnoty investícií do majetkových cenných papierov je aj významné alebo dlhodobé zníženie ich reálnej hodnoty pod úroveň ich obstarávacej ceny.

Predpokladané budúce ekonomické úžitky z investícií Spoločnosti v podielových cenných papieroch a v podieloch a z pohľadávok sa vypočítajú ako súčasná hodnota odhadovaných diskontovaných budúcich peňažných tokov. Pri určení návratnej hodnoty úverov a pohľadávok sa tiež berie do úvahy schopnosť a výkonnosť dlžníka a hodnota kolaterálov a záruk od tretích strán.

Opravná položka sa zruší, ak následné zvýšenie predpokladaných budúcich ekonomických úžitkov možno objektívne spájať s udalosťou, ktorá nastala po vykázaní opravnej položky.

12. Závazky

Závazky pri ich vzniku sa oceňujú menovitou hodnotou. Závazky pri ich prevzatí sa oceňujú obstarávacou cenou. Ak sa pri inventarizácii zistí, že suma záväzkov je iná ako ich výška v účtovníctve, uvedú sa záväzky v účtovníctve a v účtovnej závierke v tomto zistenom ocenení.

13. Rezervy

Rezerva je záväzok predstavujúci existujúcu povinnosť Spoločnosti, ktorá vznikla z minulých udalostí a je pravdepodobné, že v budúcnosti zníži jej ekonomické úžitky. Rezervy sú záväzky s neurčitým časovým vymedzením alebo výškou a oceňujú sa odhadom v sume potrebnej na splnenie existujúcej povinnosti ku dňu, ku ktorému sa zostavuje účtovná závierka.

Tvorba rezervy sa účtuje na vecne príslušný nákladový alebo majetkový účet, ku ktorému záväzok prislúcha. Použitie rezervy sa účtuje na ťarchu vecne príslušného účtu rezerv so súvzťažným zápisom v prospech vecne príslušného účtu záväzkov. Rozpustenie nepotrebných rezerv alebo jej časti sa účtuje opačným účtovným zápisom ako sa účtovala tvorba rezervy.

Tvorba rezervy na bonusy, rabaty, skontá a vrátenie kúpnej ceny pri reklamácii sa účtuje ako zníženie pôvodne dosiahnutých výnosov so súvzťažným zápisom v prospech účtu rezerv.

14. Odložené dane

Odložené dane (odložená daňová pohľadávka a odložený daňový záväzok) sa vzťahujú na:

- a) dočasné rozdiely medzi účtovnou hodnotou majetku a účtovnou hodnotou záväzkov vykázanou v súvahe a ich daňovou základňou,
- b) možnosť umorovať daňovú stratu v budúcnosti, ktorou sa rozumie možnosť odpočítať daňovú stratu od základu dane v budúcnosti,
- c) možnosť previesť nevyužitú daňovú odpočty a iné daňové nároky do budúcich období.

Odložená daňová pohľadávka ani odložený daňový záväzok sa neúčtuje pri:

- dočasných rozdieloch pri prvotnom zaúčtovaní (angl. initial recognition) majetku alebo záväzku v účtovníctve, ak v čase prvotného zaúčtovania nemá tento účtovný prípad vplyv ani na výsledok hospodárenia ani na základ dane a zároveň nejde o kombináciu podnikov (t. j. nejde o účtovný prípad vznikajúci u kupujúceho pri kúpe podniku alebo časti podniku, prijímateľa vkladu podniku alebo časti podniku alebo u nástupníckej účtovnej jednotke pri zlúčení, splynutí alebo rozdelení),
- dočasných rozdieloch súvisiacich s podielmi v dcérskych, spoločných a pridružených účtovných jednotkách, ak Spoločnosť je schopná ovplyvniť vyrovnanie týchto dočasných rozdielov a je pravdepodobné, že tieto dočasné rozdiely nebudú vyrovnané v blízkej budúcnosti,
- dočasných rozdieloch pri prvotnom zaúčtovaní goodwillu alebo záporného goodwillu.

O odloženej daňovej pohľadávke z odpočítateľných dočasných rozdielov, z nevyužitých daňových strát a nevyužitých daňových odpočtov a iných daňových nárokov sa účtuje len vtedy, ak je pravdepodobné, že budúci základ dane, voči ktorému ich bude možné využiť, je dosiahnuteľný. Odložená daňová pohľadávka sa preveruje ku každému dňu, ku ktorému sa zostavuje účtovná závierka a znižuje sa vo výške, v akej je nepravdepodobné, že základ dane z príjmov bude dosiahnutý.

Pri výpočte odloženej dane sa použije sadzba dane z príjmov, o ktorej sa predpokladá, že bude platiť v čase vyrovnania odloženej dane.

V súvahe sa odložená daňová pohľadávka a odložený daňový záväzok vykazujú samostatne. Ak sa vzťahujú na odloženú daň z príjmov toho istého daňovníka a ide o ten istý daňový úrad, môže sa vykazať len výsledný zostatok účtu 481 – Odložený daňový záväzok a odložená daňová pohľadávka.

15. Výdavky budúcich období a výnosy budúcich období

Výdavky budúcich období a výnosy budúcich období sa vykazujú vo výške, ktorá je potrebná na dodržanie zásady vecnej a časovej súvislosti s účtovným obdobím.

16. Dotácie zo štátneho rozpočtu

O nároku na dotácie zo štátneho rozpočtu, podporu alebo príspevkov sa účtuje, ak je takmer isté, že sa splnia všetky podmienky

súvisiace s dotáciou a súčasne, že sa dotácia poskytne.

Dotácie na obstaranie dlhodobého nehmotného majetku a dlhodobého hmotného majetku sa najskôr vykazujú ako výnosy budúcich období a do výkazu ziskov a strát sa rozpúšťajú ako výnosy z hospodárskej činnosti v časovej a vecnej súvislosti so zaúčtovaním odpisov z tohto dlhodobého majetku.

Dotácie na úhradu nákladov, ktoré kompenzujú konkrétne náklady spojené s činnosťou Spoločnosti sa najskôr vykazujú ako výnosy budúcich období a do výkazu ziskov a strát sa rozpúšťajú ako výnosy z hospodárskej činnosti v časovej a vecnej súvislosti s vynaložením nákladov na príslušný účel.

17. Prenájom (lízing) (Spoločnosť ako nájomca)

Finančný prenájom. Finančný prenájom je obstaranie dlhodobého hmotného majetku na základe nájomnej zmluvy s dojednaným právom kúpy prenajatej veci za dohodnuté platby počas dohodnutej doby nájmu. Majetok prenajatý formou finančného prenájmu vykazuje ako svoj majetok a odpisuje ho jeho nájomca, nie vlastník.

Súčasťou dohodnutých platieb je aj kúpna cena, za ktorú na konci dohodnutej doby finančného prenájmu prechádza vlastnícke právo k prenajatému majetku z prenajímateľa na nájomcu.

Dohodnutá doba nájmu je najmenej 60 % doby odpisovania podľa daňových predpisov. V prípade nájmu pozemku je doba nájmu najmenej 60 % doby odpisovania hmotného majetku zaradeného do daňovej odpisovej skupiny 5 resp. 6 (budovy a stavby, doba odpisovania pre daňové účely 20 resp. 40 rokov).

Prijatie majetku nájomcom sa v účtovníctve nájomcu účtuje v deň prijatia majetku na ťarchu príslušného účtu majetku so súvzťažným zápisom v prospech účtu 474 – Závazky z nájmu vo výške dohodnutých platieb znížených o nerealizované finančné náklady.

Platba nájomného je alokovaná medzi splátku istiny a finančné náklady, vypočítané metódou efektívnej úrokovej miery. Finančné náklady sa účtujú na ťarchu účtu 562 – Úroky.

Operatívny prenájom. Majetok prenajatý na základe operatívneho prenájmu vykazuje ako svoj majetok jeho vlastník, nie nájomca. Prenájom majetku formou operatívneho leasingu sa účtuje do nákladov priebežne počas doby trvania leasingovej zmluvy.

18. Cudzia mena

Majetok a záväzky vyjadrené v cudzej mene sa ku dňu uskutočnenia účtovného prípadu prepočítavajú na menu euro referenčným výmenným kurzom určeným a vyhláseným Európskou centrálnou bankou alebo Národnou bankou Slovenska v deň predchádzajúci dňu uskutočnenia účtovného prípadu (ďalej ako referenčný kurz).

Na ocenenie prírastku cudzej meny nakúpenej za euro sa použije kurz, za ktorý bola táto cudzia mena nakúpená.

Na ocenenie prírastku cudzej meny nakúpenej za inú cudziu menu sa použije hodnota inej cudzej meny v eurách alebo na ocenenie prírastku cudzej meny v eurách sa použije referenčný kurz v deň uzavretia obchodu.

Prijaté a poskytnuté preddavky v cudzej mene prostredníctvom účtu vedeného v tejto cudzej mene sa prepočítavajú na menu

euro referenčným výmenným kurzom určeným a vyhláseným Európskou centrálnou bankou alebo Národnou bankou Slovenska v deň predchádzajúci dňu uskutočnenia účtovného prípadu.

Prijaté a poskytnuté preddavky v cudzej mene na účet zriadený v eurách a z účtu zriadeného v eurách sa prepočítavajú na menu euro kurzom, za ktorý boli tieto hodnoty nakúpené alebo predané.

Ku dňu, ku ktorému sa zostavuje účtovná závierka, sa už neprepočítavajú.

Majetok a záväzky vyjadrené v cudzej mene (okrem prijatých a poskytnutých preddavkov) sa ku dňu, ku ktorému sa zostavuje účtovná závierka, prepočítavajú na menu euro referenčným výmenným kurzom určeným a vyhláseným Európskou centrálnou bankou alebo Národnou bankou Slovenska v deň, ku ktorému sa zostavuje účtovná závierka, a účtujú sa s vplyvom na výsledok hospodárenia.

19. Výnosy

Tržby za vlastné výkony a tovar neobsahujú daň z pridanej hodnoty. Sú tiež znížené o zľavy a zrážky (rabaty, bonusy, skontá, dobropisy a pod.), bez ohľadu na to, či zákazník mal vopred na zľavu nárok, alebo či ide o dodatočne uznanú zľavu.

Tržby z predaja výrobkov a tovaru sa vykazujú v deň splnenia dodávky podľa Obchodného zákonníka, podľa Incoterms alebo iných podmienok dohodnutých v zmluve.

Ak je uzatvorená zmluva na predaj tovaru spolu s poskytovanou službou, z takto poskytovaného produktu je vždy z celej transakcie realizovaný zisk. Tržby za služby sa vykazujú počas obdobia, v ktorom sú poskytované. Výsledok, zisk alebo strata, realizovaný z predaja tovaru je časovo rozlišovaný počas doby trvania zmluvy.

Tržby z predaja služieb sa vykazujú v účtovnom období, v ktorom boli služby poskytnuté.

Výnosové úroky sa účtujú rovnomerne v účtovných obdobiach, ktorých sa vecne a časovo týkajú.

Výnosy z dividend sa zaúčtujú v čase vzniku práva Spoločnosti na prijatie platby.

20. Porovnateľné údaje

Ak v dôsledku zmeny účtovných metód a účtovných zásad nie sú hodnoty za bezprostredne predchádzajúce účtovné obdobie v jednotlivých súčastiach účtovnej závierky porovnateľné, uvádza sa vysvetlenie o neporovnateľných hodnotách v poznámkach.

21. Oprava chýb minulých období

Ak Spoločnosť zistí v bežnom účtovnom období významnú chybu týkajúcu sa minulých účtovných období, opraví túto chybu na účtoch 428 - Nerozdelený zisk minulých rokov a 429 - Neuhradená strata minulých rokov, t. j. bez vplyvu na výsledok hospodárenia v bežnom účtovnom období. Opravy nevýznamných chýb minulých účtovných období sa účtujú v bežnom účtovnom období na príslušný nákladový alebo výnosový účet.

V roku 2021 Spoločnosť neúčtovala o oprave významných chýb minulých období.

E. INFORMÁCIE K POLOŽKÁM SÚVAHY

1. Dlhodobý hmotný majetok

Prehľad o pohybe dlhodobého hmotného majetku od 1. januára 2021 do 31. decembra 2021 a za porovnateľné obdobie od 1. januára 2020 do 31. decembra 2020 je uvedený v tabuľkách na stranách 87 a 88.

Spoločnosť má v nájme (finančný prenájom, zmluvy boli uzatvorené po 1. januári 2004) 6 osobných áut v obstarávacej cene 65 528 EUR, ktoré vykazuje ako svoj majetok. 2 osobné autá boli do majetku spoločnosti prevzaté zo zlúčenia so spoločnosťou cns s.r.o. v obstarávacej cene 5 114 EUR. Spoločnosť má v nájme (finančný prenájom, zmluvy boli uzatvorené po 1. januári 2004) 1 zariadenie v obstarávacej cene 194 850 EUR, ktoré vykazuje ako svoj majetok.

Vybraný dlhodobý hmotný majetok je poistený pre prípad škôd spôsobených živelnou udalosťou (celková poistná suma 5 650 826 EUR), pre prípad škôd spôsobených odcudzením s prekonaním prekážky (celková poistná suma 892 909 EUR) a pre prípad lomu stroja (celková poistná suma 892 909 EUR). Dopravné prostriedky sú poistené do výšky obstarávacej ceny. V priebehu roku 2021 nedošlo k zmenám v poistení dlhodobého hmotného majetku v porovnaní s rokom 2020.

2. Dlhodobý nehmotný majetok

Prehľad o pohybe dlhodobého nehmotného majetku od 1. januára 2021 do 31. decembra 2021 a za porovnateľné obdobie od 1. januára 2020 do 31. decembra 2020 je uvedený v tabuľkách na stranách 87 a 88.

Spoločnosť neeviduje v roku 2021 dlhodobý nehmotný majetok, na ktorý je zriadené záložné právo alebo s ktorým má obmedzené právo nakladať (v roku 2020: žiadny).

3. Dlhodobý finančný majetok

Prehľad o pohybe dlhodobého finančného majetku od 1. januára 2021 do 31. decembra 2021 a za porovnateľné obdobie od 1. januára 2020 do 31. decembra 2020 je uvedený v tabuľke na stranách 87 a 88.

Z prírastkov dlhodobého finančného majetku v priebehu účtovného obdobia pripadá 25 000 EUR na dcérsku účtovnú jednotku WiVO, a.s. Z prírastkov dlhodobého finančného majetku v priebehu účtovného obdobia pripadá 15 500 EUR na dcérsku účtovnú jednotku Slovtel a.s. Spoločnosť je majoritným spoločníkom v oboch dcérskych účtovných jednotkách.

Z úbytkov dlhodobého finančného majetku v priebehu účtovného obdobia pripadá 340 150 EUR na zlúčenie 100% podielu na základe zmluvy o zlúčení spísanej vo forme notárskej zápisnice so spoločnosťou Flexicomm s.r.o. (IČO: 36 849 596) k 1. februáru 2021, pričom nástupníckou spoločnosťou je spoločnosť Slovanet, a. s.

Z úbytkov dlhodobého finančného majetku v priebehu účtovného obdobia pripadá 2 430 615 EUR a 23 447 EUR na zlúčenie 100% podielu na základe zmluvy o zlúčení spísanej vo forme notárskej zápisnice so spoločnosťami cns s.r.o. (IČO: 35 872 926) a Prvá Bánovská Informačná spol. s r.o. (IČO: 36 297 771) k 1. decembru 2021, pričom nástupníckou spoločnosťou je spoločnosť Slovanet, a. s.

Výška vlastného imania k 31. decembru 2021 a výsledku hospodárenia za účtovné obdobie 2021 a za predchádzajúce účtovné obdobie účtovných jednotiek WiVO, a.s. a Slovtel a.s. je uvedená v nasledujúcom prehľade:

	Podiel na ZI	Podiel na hlas. právach	Mena	Výsledok hospodárenia		Vlastné imanie		Účtovná hodnota vykázaná v súvahe	
	%	%		2021	2020	2021	2020	2021	2020
a) Účtovné jednotky s rozhodujúcim vplyvom									
<i>Dcérske účtovné jednotky</i>									
Flexicomm s.r.o.	100	100	EUR	0	38 132	0	4 986	0	340 150
WiVO, a.s.	100	100	EUR	-21	0	24 979	0	25 000	0
Slovtel a.s.	55	55	EUR	-1 784	0	25 172	0	15 500	0
Spolu								40 500	340 150

Slovanet, a.s.
Prehľad o pohybe neobežného majetku
31.12.2021

	Prvotné ocenenie (Obstarávacía cena/Vlastné náklady)		Oprávký/Opravné položky				Zostatková cena	
	1.1.2021 EUR	31.12.2021 EUR	Prírastky EUR	Úbytky EUR	Presuny EUR	31.12.2021 EUR	31.12.2020 EUR	
Aktivované náklady na vývoj	0	0	0	0	0	0	0	
Softvér	1 310 385	1 541 879	10 495	30 739	0	693 040	848 840	
Ocenenie práva	1 767 974	2 346 075	39 400	564 146	0	681 687	1 664 388	
Goodwill	2 648 705	2 709 623	0	60 918	0	2 062 407	647 216	
Ostatný dlhodobý nehmotný majetok	13 408 545	15 841 411	0	0	0	8 263 603	7 577 808	
Obstarávaný dlhodobý nehmotný majetok	0	0	0	0	0	0	0	
Poskytnuté preddávky na dlhodobý nehmotný majetok	0	0	0	0	0	0	0	
Dlhodobý nehmotný majetok spolu	19 135 609	22 438 988	49 896	594 885	0	11 700 737	10 738 251	
Pozemky	12 250	14 547	0	0	0	0	14 547	
Stavby	20 005 251	21 299 127	244 745	2 503	0	13 078 992	8 220 135	
Samostatné hmotné veci a súbory hmotných vecí	18 700 104	21 346 298	1 316 079	1 583 870	0	11 736 535	9 609 762	
Pestovateľské celky trvalých porastov	0	0	0	0	0	0	0	
Základné stádo a ťažné zvieratá	0	0	0	0	0	0	0	
Ostatný dlhodobý hmotný majetok	6 469	6 469	0	0	0	0	6 469	
Obstarávaný dlhodobý hmotný majetok	1 628 146	1 984 259	-1 610 720	1 197	0	0	1 628 146	
Poskytnuté preddávky na dlhodobý hmotný majetok	0	0	0	0	0	0	0	
Dlhodobý hmotný majetok spolu	40 352 220	44 660 700	-49 896	1 587 570	21 099 959	24 815 527	19 845 172	
Podielové cenné papiere a podiely v prepojených účtovných jednotkách	340 150	40 500	0	2 794 212	0	0	340 150	
Podielové cenné papiere a podiely s podielovou účasťou okrem v prepojených účtovných jednotkách	0	0	0	0	0	0	0	
Ostatné realizovateľné cenné papiere a podiely	0	5 000	0	0	0	0	5 000	
Pôžičky prepojeným účtovným jednotkám	0	0	0	0	0	0	0	
Pôžičky v rámci podielovej účasti okrem prepojeným účtovným jednotkám	0	0	0	0	0	0	0	
Ostatné pôžičky	0	10 000	0	0	0	0	10 000	
Dlhové cenné papiere a ostatný dlhodobý finančný majetok	0	0	0	0	0	0	0	
Pôžičky a ostatný dlhodobý finančný majetok so zostatkovou dobou splatnosti najviac jeden rok	0	0	0	0	0	0	0	
Účty v bankách s dobou viazanosti dlhšou ako jeden rok	0	0	0	0	0	0	0	
Obstarávaný dlhodobý finančný majetok	200 000	206 168	0	0	0	0	200 000	
Poskytnuté preddávky na dlhodobý finančný majetok	0	0	0	0	0	0	0	
Dlhodobý finančný majetok spolu	540 150	261 668	0	2 794 212	0	0	261 668	
Neobežný majetok spolu	60 027 979	12 310 044	4 976 668	7 534 792	31 027 159	2 045 687	30 845 091	

Slovanet, a.s.
Prehľad o pohybe neobežného majetku
31.12.2020

	Prvotné ocenenie (Obstarávacía cena/Vlastné náklady)		Oprávký/Opravné položky				Zostatková cena	
	1.1.2020 EUR	31.12.2020 EUR	Prírastky EUR	Úbytky EUR	Presuny EUR	31.12.2020 EUR	31.12.2019 EUR	31.12.2020 EUR
Aktivované náklady na vývoj	0	0	0	0	0	0	0	0
Softvér	787 660	1 310 385	162 299	1 410	0	495 823	470 723	814 562
Ocenenie práva	1 190 097	1 767 974	49 835	4 467	0	743 673	750 053	1 024 301
Goodwill	2 132 107	648 705	0	0	0	1 808 111	544 068	840 594
Ostatný dlhodobý nehmotný majetok	11 806 341	13 408 545	0	0	0	6 879 593	6 177 938	6 528 952
Obstarávaný dlhodobý nehmotný majetok	0	0	0	0	0	0	0	0
Poskytnuté preddávky na dlhodobý nehmotný majetok	0	0	0	0	0	0	0	0
Dlhodobý nehmotný majetok spolu	15 916 205	19 135 609	212 134	5 877	0	9 927 200	7 942 782	9 208 409
Pozemky	12 250	12 250	0	0	0	0	12 250	12 250
Stavby	17 078 099	20 005 251	637 570	110	0	11 501 193	8 206 895	8 504 058
Samostatné hmotné veci a súbory hmotných vecí	15 910 856	18 700 104	2 273 390	1 515 884	0	3 574 079	8 408 945	9 101 338
Pestovateľské celky trvalých porastov	0	0	0	0	0	0	0	0
Základné stádo a ťažné zvieratá	0	0	0	0	0	0	0	0
Ostatný dlhodobý hmotný majetok	6 469	6 469	0	0	0	0	6 469	6 469
Obstarávaný dlhodobý hmotný majetok	3 126 927	1 628 146	-3 123 094	2 487	0	0	3 126 927	1 628 146
Poskytnuté preddávky na dlhodobý hmotný majetok	0	0	0	0	0	0	0	0
Dlhodobý hmotný majetok spolu	36 134 601	40 352 220	-212 134	1 518 481	0	6 204 178	19 761 486	19 252 261
Podielové cenné papiere a podiely v prepojených účtovných jednotkách	170 000	340 150	980 009	1 786 709	0	0	170 000	340 150
Podielové cenné papiere a podiely s podielovou účasťou okrem v prepojených účtovných jednotkách	0	0	0	0	0	0	0	0
Ostatné realizovateľné cenné papiere a podiely	0	0	0	0	0	0	0	0
Pôžičky prepojeným účtovným jednotkám	0	0	0	0	0	0	0	0
Pôžičky v rámci podielovej účasti okrem prepojeným účtovným jednotkám	0	0	0	0	0	0	0	0
Ostatné pôžičky	0	0	0	0	0	0	0	0
Dlhové cenné papiere a ostatný dlhodobý finančný majetok	0	0	0	0	0	0	0	0
Pôžičky a ostatný dlhodobý finančný majetok so zostatkovou dobou splatnosti najviac jeden rok	0	0	0	0	0	0	0	0
Účty v bankách s dobou viazanosti dlhšou ako jeden rok	0	0	0	0	0	0	0	0
Obstarávaný dlhodobý finančný majetok	280 009	200 000	-280 009	0	0	0	280 009	200 000
Poskytnuté preddávky na dlhodobý finančný majetok	700 000	0	-700 000	0	0	0	700 000	0
Dlhodobý finančný majetok spolu	1 150 009	540 150	0	1 786 709	0	0	1 150 009	540 150
Neobežný majetok spolu	53 200 815	60 027 979	0	3 311 067	0	8 163 830	28 854 277	29 000 820

4. Zásoby

Vývoj opravnej položky v priebehu účtovného obdobia je uvedený v nasledujúcom prehľade:

	Stav k 1.1.2021 EUR	Tvorba (zvýšenie) EUR	Zúčtovanie (použitie) EUR	Zúčtovanie (zrušenie) EUR	Stav k 31.12.2021 EUR
Materiál	0	0	0	0	0
Nedokončená výroba a polotovary vlastnej výroby	0	0	0	0	0
Výrobky	0	0	0	0	0
Zvieratá	0	0	0	0	0
Tovar	1 762	11 022	7 439	0	5 345
Poskytnuté preddavky na zásoby	0	0	0	0	0
Spolu	1 762	11 022	7 439	0	5 345

Zníženie úžitkovej hodnoty zásob bolo zohľadnené vytvorením opravnej položky. Úžitková hodnota zásob sa znížila predovšetkým v dôsledku nadmernosti zásob a zníženia predajných cien.

Zásoby sú poistené v UNION poisťovni, a.s. Maximálny limit poistného plnenia na jednom z miest poistenia je spolu 4 000 000 EUR na jednu poistnú udalosť.

Miesto poistenia: Záhradnícka 153, 821 08 Bratislava. Zásoby sú poistené:

- a) živelné riziká (bez víchrice a krupobitia), poistná suma 160 000 EUR
- b) voda z vodovodných zariadení, poistná suma 160 000 EUR
- c) odcudzenie – 1.riziko, poistná suma 30 000 EUR
- d) vandalizmus – 1.riziko, poistná suma 30 000 EUR

V priebehu roku 2021 nedošlo k zmenám v poistení zásob v porovnaní s rokom 2020.

Miesto poistenia: Jilemnického 2, 911 01 Trenčín. Zásoby sú poistené:

- a) živelné riziká (bez víchrice a krupobitia), poistná suma 40 000 EUR
- b) voda z vodovodných zariadení, poistná suma 40 000 EUR
- c) odcudzenie – 1.riziko, poistná suma 40 000 EUR
- d) vandalizmus – 1.riziko, poistná suma 40 000 EUR

5. Údaje o zákazkovej výrobe

Informácie o zákazkovej výrobe sú uvedené v nasledujúcej tabuľke:

	EUR
Výnosy zo zákazkovej výroby v bežnom účtovnom období	669 091
Celková suma vynaložených nákladov k 31. decembru 2021	290 862
Zisk vykázaný k 31. decembru 2021	378 229
Suma prijatých preddavkov	0
Suma zadržanej platby	0
Saldo zákazkovej výroby (čistá hodnota zákazky)	17 908

6. Pohľadávky

Vývoj opravnej položky v priebehu účtovného obdobia je zobrazený v nasledujúcom prehľade:

	Stav k 1.1.2021 EUR	Tvorba (zvýšenie) EUR	Zúčtovanie (použitie) EUR	Zúčtovanie (zrušenie) EUR	Stav k 31.12.2021 EUR
Pohľadávky z obchodného styku voči prepojeným účtovným jednotkám	0	0	0	0	0
Pohľadávky z obchodného styku v rámci podielovej účasti okrem pohľadávok voči prepojeným účtovným jednotkám	0	0	0	0	0
Ostatné pohľadávky z obchodného styku	121 056	61 502	38 934	0	143 624
Ostatné pohľadávky voči prepojeným účtovným jednotkám	0	0	0	0	0
Ostatné pohľadávky v rámci podielovej účasti okrem pohľadávok voči prepojeným účtovným jednotkám	0	0	0	0	0
Pohľadávky voči spoločníkom, členom a združeniu	0	0	0	0	0
Sociálne poistenie	0	0	0	0	0
Daňové pohľadávky a dotácie	0	0	0	0	0
Iné pohľadávky	0	0	0	0	0
Spolu	121 056	61 502	38 934	0	143 624

Opravné položky k pohľadávkam zohľadňujú bonitu klienta a jeho schopnosť splácať svoje záväzky.

K použitiu opravnej položky dochádza pri čiastočnej úhrade alebo odpísaní pohľadávky po splatnosti, ku ktorej bola v minulosti vytvorená opravná položka.

K zrušeniu opravnej položky dochádza v prípadoch, kedy pominulo resp. znížilo sa riziko, že dlžník pohľadávku úplne alebo čiastočne nesplatí.

Veková štruktúra pohľadávok je uvedená v nasledujúcom prehľade:

	31.12.2021 EUR	31.12.2020 EUR
Pohľadávky v lehote splatnosti	4 420 265	3 561 750
Pohľadávky po lehote splatnosti	573 166	548 202
Spolu	4 993 431	4 109 952

Záložné právo na pohľadávky bolo zriadené v prospech banky (Zmluva o záložnom práve k pohľadávkam Tatra banka a.s. zo dňa 20.06.2019) na zabezpečenie úveru do výšky 29 500 000 EUR.

7. Krátkodobý finančný majetok

Ako krátkodobý finančný majetok sú vykázané akcie v iných spoločnostiach:

	31.12.2021 EUR	31.12.2020 EUR
Akcie		
Akcie - Asseco Poland	884	702
Spolu	884	702

8. Časové rozlíšenie

Ide o tieto položky:

	31.12.2021 EUR	31.12.2020 EUR
Náklady budúcich období - dlhodobé		
Telekomunikačné služby	280 576	234 652
Licenčná podpora	43 945	134 122
Prenájom (frekvencie a i.)	47 515	51 471
Akciový tovar	13 447	17 866
Ostatné	36 332	19 267
Spolu náklady budúcich období - dlhodobé	421 815	457 378
Náklady budúcich období - krátkodobé		
Hlasové a telekomunikačné služby	30 237	19 545
Licenčná podpora	324 388	1 000 847
Ostatné	98 281	72 360
Akciový tovar	56 200	42 361
Prenájom (frekvencie a i.)	23 648	27 836
Poistenie	13 708	17 516
Spolu náklady budúcich období - krátkodobé	546 462	1 180 465
Príjmy budúcich období - dlhodobé		
Prenájom	0	0
Ostatné	0	0
Spolu príjmy budúcich období - dlhodobé	0	0
Príjmy budúcich období - krátkodobé		
Prenájom	0	0
Ostatné	5 990	5 990
Spolu príjmy budúcich období - krátkodobé	5 990	5 990
Spolu	974 267	1 643 833

9. Vlastné imanie

Základné imanie Spoločnosti k 31. decembru 2021 je 6 369 514 EUR (k 31. decembru 2020: 6 369 514 EUR).

Základné imanie bolo splatené v plnom rozsahu. Akcie:

Počet: 100

Druh: kmeňové

Podoba: listinné
 Forma: akcie na meno
 Menovitá hodnota: 332 EUR

Obmedzenie prevoditeľnosti akcií na meno: Akcie na meno je možné previesť len po predchádzajúcom súhlase valného zhromaždenia spoločnosti.

Počet: 3 787 548
 Druh: kmeňové
 Podoba: listinné
 Forma: akcie na meno
 Menovitá hodnota: 1 EUR

Obmedzenie prevoditeľnosti akcií na meno: Akcie na meno je možné previesť len po predchádzajúcom súhlase valného zhromaždenia spoločnosti.

Počet: 1
 Druh: kmeňové
 Podoba: listinné
 Forma: akcie na meno
 Menovitá hodnota: 2 548 766 EUR

Obmedzenie prevoditeľnosti akcií na meno: Akcie na meno je možné previesť len po predchádzajúcom súhlase valného zhromaždenia spoločnosti.

Základné imanie bolo splatené v plnom rozsahu.

Účtovný zisk za rok 2020 vo výške 7 548 073 EUR bol vysporiadaný takto:

	EUR
Výplata dividend	4 000 000
Prídel do sociálneho fondu	0
Prídel do štatutárnych a ostatných fondov	614 780
Úhrada straty minulých období	0
Prevod na nerozdelený zisk	2 933 293
Spolu	7 548 073

O rozdelení výsledku hospodárenia za účtovné obdobie 2021 vo výške 584 925 EUR rozhodne valné zhromaždenie. Návrh štatutárneho orgánu valnému zhromaždeniu je takýto:

- prevod na nerozdelený zisk minulých rokov 584 925 EUR.

10. Rezervy

Prehľad o rezervách za bežné účtovné obdobie je uvedený v nasledujúcom prehľade:

	Stav k 1.1.2021 EUR	Tvorba EUR	Zúčtovanie (použitie) EUR	Zúčtovanie (zrušenie) EUR	Stav k 31.12.2021 EUR
Dlhodobé rezervy, z toho:	1 666 667	0	666 667	0	1 000 000
Ostatné rezervy dlhodobé	1 666 667	0	666 667	0	1 000 000
Ostatné rezervy dlhodobé spolu	1 666 667	0	666 667	0	1 000 000
Krátkodobé rezervy, z toho:	1 154 407	1 287 453	682 061	151 711	1 608 088
Zákonné rezervy krátkodobé					
Mzdy za dovolenku vrátane sociálneho zabezpečenia	253 748	196 066	151 612	38 822	259 380
Zákonné rezervy krátkodobé spolu	253 748	196 066	151 612	38 822	259 380
Ostatné rezervy krátkodobé					
Sprostredkovateľské provízie	50 501	27 661	19 138	23 024	36 000
Overenie účtovnej závierky a zostavenie daňového priznania	10 147	9 740	9 187	960	9 740
Odmeny pracovníkom+poistné	220 328	175 760	220 328	0	175 760
Rezerva na nájom a energie z nájmu	115 270	104 691	68 554	15 686	135 721
Ostatné nevyfakt.dodávky	504 413	773 535	213 242	73 219	991 487
	900 659	1 091 387	530 449	112 889	1 348 708
Ostatné rezervy krátkodobé spolu	900 659	1 091 387	530 449	112 889	1 348 708

	Stav k 1.1.2020 EUR	Tvorba EUR	Zúčtovanie (použitie) EUR	Zúčtovanie (zrušenie) EUR	Stav k 31.12.2020 EUR
Dlhodobé rezervy, z toho:	0	1 666 667	0	0	1 666 667
Ostatné rezervy dlhodobé	0	1 666 667	0	0	1 666 667
Ostatné rezervy dlhodobé spolu	0	1 666 667	0	0	1 666 667
Krátkodobé rezervy, z toho:	587 493	1 006 099	420 949	18 236	1 154 407
Zákonné rezervy krátkodobé					
Mzdy za dovolenku vrátane sociálneho zabezpečenia	307 701	189 323	243 276	0	253 748
Zákonné rezervy krátkodobé spolu	307 701	189 323	243 276	0	253 748
Ostatné rezervy krátkodobé					
Sprostredkovateľské provízie	35 189	20 238	4 926	0	50 501
Overenie účtovnej závierky a zostavenie daňového priznania	9 736	10 147	9 736	0	10 147
Odmeny pracovníkom+poistné	40 560	220 328	40 560	0	220 328
Rezerva na nájom a energie z nájmu	80 370	84 852	49 952	0	115 270
Ostatné nevyfakt.dodávky	113 937	481 211	72 499	18 236	504 413
	279 792	816 776	177 673	18 236	900 659
Ostatné rezervy krátkodobé spolu	279 792	816 776	177 673	18 236	900 659

Spoločnosť očakáva použitie krátkodobých rezerv v nasledujúcom účtovnom období.

11. Závazky

Závazky (okrem bankových úverov, pôžičiek a návratných finančných výpomocí, záväzkov zo sociálneho fondu, odloženého daňového záväzku a rezerv) podľa doby splatnosti sú nasledovné:

	31.12.2021 EUR	31.12.2020 EUR
Závazky po lehote splatnosti	278 129	244 148
Závazky v lehote splatnosti	6 531 299	9 207 545
	6 809 428	9 451 693

Štruktúra záväzkov (okrem bankových úverov, pôžičiek a návratných finančných výpomocí, záväzkov zo sociálneho fondu, odloženého daňového záväzku a rezerv) podľa zostatkovej doby splatnosti k 31. decembru 2021 je uvedená v nasledujúcom prehľade:

	Účtovná hodnota	Menej ako 1 rok	1 – 5 rokov	Viac ako 5 rokov
Závazky z obchodného styku voči prepojeným účtovným jednotkám	1 716	1 716	0	0
Závazky z obchodného styku v rámci podielovej účasti okrem záväzkov voči prepojeným účtovným jednotkám	22 898	22 898	0	0
Ostatné záväzky z obchodného styku	4 780 703	4 780 703	0	0
Čistá hodnota zákazky	0	0	0	0
Ostatné záväzky voči prepojeným účtovným jednotkám	321 990	0	321 990	0
Ostatné záväzky v rámci podielovej účasti okrem záväzkov voči prepojeným účtovným jednotkám	0	0	0	0
Ostatné dlhodobé záväzky	0	0	0	0
Dlhodobé prijaté preddavky	0	0	0	0
Dlhodobé zmenky na úhradu	0	0	0	0
Vydané dlhopisy	0	0	0	0
Iné dlhodobé záväzky	0	0	0	0
Závazky voči spoločníkom a združeniu	920 751	920 751	0	0
Závazky voči zamestnancom	376 066	376 066	0	0
Závazky zo sociálneho poistenia	253 411	253 411	0	0
Daňové záväzky a dotácie	120 061	120 061	0	0
Závazky z derivátových operácií	0	0	0	0
Iné záväzky	11 832	332	11 500	0
	6 809 428	6 475 938	333 490	0

Štruktúra záväzkov (okrem bankových úverov, pôžičiek a návratných finančných výpomocí, záväzkov zo sociálneho fondu, odloženého daňového záväzku a rezerv) podľa zostatkovej doby splatnosti k 31. decembru 2020 je uvedená v nasledujúcom prehľade:

	Účtovná hodnota	Menej ako 1 rok	1 – 5 rokov	Viac ako 5 rokov
Záväzky z obchodného styku voči prepojeným účtovným jednotkám	0	0	0	0
Záväzky z obchodného styku v rámci podielovej účasti okrem záväzkov voči prepojeným účtovným jednotkám	1 403	1 403	0	0
Ostatné záväzky z obchodného styku	4 947 564	4 947 564	0	0
Čistá hodnota zákazky	0	0	0	0
Ostatné záväzky voči prepojeným účtovným jednotkám	569 994	0	569 994	0
Ostatné záväzky v rámci podielovej účasti okrem záväzkov voči prepojeným účtovným jednotkám	0	0	0	0
Ostatné dlhodobé záväzky	0	0	0	0
Dlhodobé prijaté preddavky	0	0	0	0
Dlhodobé zmenky na úhradu	0	0	0	0
Vydané dlhopisy	0	0	0	0
Iné dlhodobé záväzky	0	0	0	0
Záväzky voči spoločníkom a združeniu	501 744	501 744	0	0
Záväzky voči zamestnancom	374 669	374 669	0	0
Záväzky zo sociálneho poistenia	255 018	255 018	0	0
Daňové záväzky a dotácie	2 577 143	2 577 143	0	0
Záväzky z derivátových operácií	0	0	0	0
Iné záväzky	224 158	101 173	122 985	0
	9 451 693	8 758 714	692 979	0

12. Odložený daňový záväzok

Výpočet odloženého daňového záväzku je uvedený v nasledujúcom prehľade:

	31.12. 2021 EUR	31.12.2020 EUR
Dočasné rozdiely medzi účtovnou hodnotou majetku a účtovnou hodnotou záväzkov a ich daňovou základňou		
- odpočítateľné	3 329 336	3 521 792
- zdaniteľné	-1 533 216	-1 606 328
Možnosť umorovať daňovú stratu v budúcnosti	71 818	179 385
Nevyužitá daňová odpočty a iné daňové nároky	0	0
Sadzba dane z príjmov (v %)	21	21
Odložený daňový záväzok	392 267	439 918

	EUR
Stav k 31. decembru 2021	392 267
Stav k 31. decembru 2020	439 918
Zmena	-47 651
z toho:	
- zaúčtované do výsledku hospodárenia	19 750
- iné	-67 401

Riadok Iné predstavuje odloženú daň zo zákaznickeho kmeňa, ktorý vznikol zo zlúčenia so spoločnosťou Flexicomm s.r.o. k 01. februáru 2021.

13. Sociálny fond

Tvorba a čerpanie sociálneho fondu v priebehu účtovného obdobia sú znázornené v nasledujúcom prehľade:

	31.12.2021 EUR	31.12.2020 EUR
Stav k 1. januáru	28 773	2 462
Tvorba na ťarchu nákladov	58 707	55 678
Prevod z Flexicomu k 1.2.2021	370	0
Prevod z IvankaNet HOME k 01.01.2020	0	183
Prevod z CARISMA spol. s r.o. k 01.12.2020	0	3 072
Prevod z cns k 1.12.	3 720	0
Čerpanie	-23 951	-32 622
Stav k 31. decembru	67 619	28 773

Časť sociálneho fondu sa podľa zákona o sociálnom fonde tvorí povinne na ťarchu nákladov a časť sa môže vytvárať zo zisku. Sociálny fond sa podľa zákona o sociálnom fonde čerpá na sociálne, zdravotné, rekreačné a iné potreby zamestnancov.

14. Bankové úvery

Štruktúra bankových úverov je uvedená v nasledujúcom prehľade:

	Mena	Úrok p.a. v %	Dátum splatnosti	Suma istiny v príslušnej mene k 31.12.2021	Suma istiny v eurách k 31.12.2021	Suma istiny v príslušnej mene k 31.12.2020
Dlhodobé bankové úvery						
Revolvingový úver č. S00154/2019	EUR	1M Euribor + 1,65%	30.9.2027	3 502 271	3 502 271	2 605 827
Splátkový úver č. S00151/2019	EUR	1M Euribor + 1,9%	30.9.2024	6 480 774	6 480 774	7 871 305
				9 983 045	9 983 045	10 477 132
Krátkodobé bankové úvery						
Kreditné platobné karty	EUR	19%	mesačne	0	0	0
Revolvingový úver č. S00154/2019	EUR	1M Euribor + 1,65%	30.9.2027	960 083	960 083	628 613
Splátkový úver č. S00151/2019	EUR	1M Euribor + 1,9%	30.9.2024	1 390 531	1 390 531	1 390 531
				2 350 614	2 350 614	2 019 144
Spolu				12 333 659	12 333 659	12 496 276

Štruktúra bankových úverov podľa zostatkovej doby splatnosti je uvedená v nasledujúcom prehľade:

	31.12.2021 EUR	31.12.2020 EUR
Bankové úvery po splatnosti	0	0
Bankové úvery so zostatkovou dobou splatnosti do 1 roka	2 350 614	2 019 144
Bankové úvery so zostatkovou dobou splatnosti 1 až 5 rokov	9 983 045	10 477 132
Bankové úvery so zostatkovou dobou splatnosti dlhšou ako 5 rokov	0	0
Spolu	12 333 659	12 496 276

Zabezpečenie povoleného limitu prečerpania (6 000 000 EUR):

- záložné právo na zmluvne zabezpečené pohľadávky nekryté akreditívom, nepoistené,
- záložné právo na hnutelný majetok – iný hnutelný majetok.

Zabezpečenie revolvingového úveru č. S00154/2019 (limit 12 500 000 EUR):

- záložné právo na zmluvne zabezpečené pohľadávky nekryté akreditívom, nepoistené,
- záložné právo na hnutelný majetok – iný hnutelný majetok.

Zabezpečenie splátkového úveru č. S00151/2019 (limit 11 000 000 EUR):

- záložné právo na zmluvne zabezpečené pohľadávky nekryté akreditívom, nepoistené,
- záložné právo na hnutelný majetok – iný hnutelný majetok.

Súčasťou zmlúv o úvere č. S00151/2019 ; č. S00153/2019 ; č. S00154/2019 sú aj kovenanty. Spoločnosť vykonala prepočet kovenantov v súlade s vyššie uvedenými zmluvami o úvere. Na základe prepočtov kovenantov spoločnosť splňa všetky bankové kovenanty.

15. Pôžičky a návratné finančné výpomoci

Spoločnosť obdržala nasledovné pôžičky a finančné výpomoci:

	Mena	Úrok p.a. v %	Dátum splatnosti	Suma istiny v príslušnej mene k 31.12.2021	Suma istiny v eurách k 31.12.2021	Suma istiny v príslušnej mene k 31.12.2020
Dlhodobé pôžičky a finančné výpomoci						
SG Equipment Finance	EUR		15.11.2021	0	0	25 832
Pôžičky Tatra-Leasing, s.r.o.	EUR		1.12.2023	190 670	190 670	397 310
MadNet Services, s.r.o.	EUR	5	20.3.2021	0	0	0
ESSOX FINANCE	EUR	5	22.7.2024	6 232	6 232	0
				196 902	196 902	423 142
Krátkodobé pôžičky a finančné výpomoci						
SG Equipment Finance	EUR		15.11.2021	25 832	25 832	254 786
Pôžičky Tatra-Leasing, s.r.o.	EUR	3,5	30.6.2020	206 640	206 640	203 565
MadNet Services, s.r.o.	EUR	5	20.3.2021	0	0	17 234
ESSOX FINANCE	EUR	5	22.7.2024	3 935	3 935	0
				236 407	236 407	475 585
Spolu				433 309	433 309	898 727

Štruktúra pôžičiek a návratných finančných výpomocí podľa zostatkovej doby splatnosti je uvedená v nasledujúcom prehľade:

	31.12.2021 EUR	31.12.2020 EUR
Po splatnosti	0	0
Zostatková doba splatnosti do 1 roka	236 407	475 585
Zostatková doba splatnosti 1 až 5 rokov	196 902	423 142
Zostatková doba splatnosti dlhšia ako 5 rokov	0	0
Spolu	433 309	898 727

16. Časové rozlíšenie

Štruktúra časového rozlíšenia je uvedená v nasledujúcom prehľade:

	31.12.2021 EUR	31.12.2020 EUR
Výdavky budúcich období - krátkodobé	2 128	2 286
Spolu výdavky budúcich období - krátkodobé	2 128	2 286
Výnosy budúcich období - dlhodobé		
Dotácie na obstaranie dlhodobého hmotného majetku	0	0
Telekomunikačné služby	355 209	295 244
Spolu výnosy budúcich období - dlhodobé	355 209	295 244
Výnosy budúcich období - krátkodobé		
Dotácie na obstaranie dlhodobého hmotného majetku	0	0
Dotácie na úhradu nákladov	0	0
Telekomunikačné služby	518 235	163 842
Iné	0	0
Spolu výnosy budúcich období - krátkodobé	518 235	163 842
Spolu	875 572	461 372

F. INFORMÁCIE O PRENÁJMOCH

1. Finančný prenájom (Spoločnosť ako nájomca)

Spoločnosť má v nájme (finančný prenájom, zmluvy boli uzatvorené po 1. januári 2004) 6 osobných áut v obstarávacej cene 65 528 EUR, ktoré vykazuje ako svoj majetok. 2 osobné autá boli do majetku spoločnosti prevzaté zo zlúčenia so spoločnosťou cns s.r.o. v obstarávacej cene 5 114 EUR.

Spoločnosť má v nájme (finančný prenájom, zmluvy boli uzatvorené po 1. januári 2004) 1 zariadenie v obstarávacej cene 194 850 EUR, ktoré vykazuje ako svoj majetok.

Výška budúcich platieb rozdelená na istinu a finančný náklad podľa doby splatnosti je uvedená v nasledujúcom prehľade

	31.12.2021		31.12.2020	
	istina EUR	finančný náklad EUR	istina EUR	finančný náklad EUR
Závazky so zostatkovou dobou splatnosti do 1 roka	81 799	1 263	100 635	2 968
Závazky so zostatkovou dobou splatnosti 1 až 5 rokov	34 120	147	111 485	1 338
Závazky so zostatkovou dobou splatnosti dlhšou ako 5 rokov	0	0	0	0
Spolu	115 919	1 410	212 120	4 306

Informácie o finančnom prenájme sú uvedené aj v časti E.1.

G. INFORMÁCIE O DANIACH Z PRÍJMOV

Prevod od teoretickej dane z príjmov k vykázanej dani z príjmov je uvedený v nasledujúcom prehľade:

	2021			2020		
	Základ dane EUR	Daň EUR	Daň %	Základ dane EUR	Daň EUR	Daň %
Výsledok hospodárenia pred zdanením	711 206			9 239 311		
z toho teoretická daň 21 %		149 353	21,00 %		1 940 255	21,00 %
Daňovo neuznané náklady	1 694 238	355 790	50,03 %	3 940 394	827 483	8,96 %
Výnosy nepodliehajúce dani	-1 505 170	-316 086	-44,44 %	-842 251	-176 873	-1,91 %
Využitie daňovej straty	-112 589	-23 644	-3,32 %	-33 398	-7 014	-0,08 %
Využitie daňových odpočtov a iných daňových nárokov	-68 045	-14 289	-2,01 %	-443 434	-93 121	-1,01 %
Daň vyberaná zrážkou	0	0	0,00 %	0	0	0,00 %
	719 640	151 124	21,25 %	11 860 622	2 490 730	26,96 %
Splatná daň		151 124	21,25 %		2 490 730	26,96 %
Dodatočná daň		-5 093	-0,72 %		-29 656	-0,32 %
Odložená daň		-19 750	-2,78 %		-769 836	-8,33 %
Celková vykázaná daň		126 281	20,53 %		1 691 238	26,64 %

V riadku dodatočná daň je uvedená daň z podaného opravného priznania za rok 2020.

I. INFORMÁCIE O POLOŽKÁCH VÝKAZU ZISKOV A STRÁT

1. Tržby za vlastné výkony a tovar

Tržby za vlastné výkony a tovar podľa jednotlivých segmentov, t. j. podľa typov výrobkov a služieb, sú uvedené v nasledujúcom prehľade:

	2021 EUR	2020 EUR
Tovar		
Tovar	1 924 497	7 120 176
Iné	0	0
	1 924 497	7 120 176
Služby		
Zákazková výroba	392 491	1 685 968
Služby	34 175 193	35 411 160
Prenájom	1 767 586	1 486 455
	36 335 270	38 583 583
Spolu	38 259 767	45 703 759

2. Ostatné výnosy z hospodárskej činnosti

	2021 EUR	2020 EUR
Dotácie na obstaranie dlhodob.majetku	0	0
Zmluvné pokuty a penále	34 845	25 894
Náhrada škody od poisťovní	7 991	14 652
Výnosy z odpísaných pohľadávok	1 165	2 212
Výnosy z úhrad pohľadávok	65 723	0
Výnosy z odpísaných záväzkov	2 926	13 024
Iné	735 867	16 562 065
Spolu	848 516	16 617 847

3. Osobné náklady

	2021 EUR	2020 EUR
Mzdy	6 527 321	6 433 180
Ostatné náklady na závislú činnosť	18 767	18 767
Sociálne poistenie	1 655 513	1 611 097
Zdravotné poistenie	651 415	632 544
Sociálne zabezpečenie	266 279	234 310
Spolu	9 119 295	8 929 898

4. Kurzové zisky

	2021 EUR	2020 EUR
Kurzové zisky	362	6 343
Kurzové zisky účtované ku dňu, ku ktorému sa zostavuje účtovná závierka	81	7 721
Spolu	443	14 064

5. Finančné výnosy

Štruktúra finančných výnosov je uvedená v nasledujúcom prehľade:

	2021 EUR	2020 EUR
Výnosy z cenných papierov a podielov v dcérskej účtovnej jednotke	25	25
Výnosové úroky	454	11 042
Výnosy z precenenia CP	229	15
Ostatné finančné výnosy	0	79
Spolu	708	11 161

6. Náklady na poskytnuté služby

	2021 EUR	2020 EUR
Nákup licencií, SW a technická podpora	977 037	906 762
Poštovné a prepravné	186 309	154 752
Nájomné a služby z nájmu	2 172 879	2 047 365
Sprostredkovanie	984 559	896 982
Náklady na inzerciu, reklamu, marketing a propagačné predmety	1 480 967	3 099 761
Školenie, kurzy, semináre	57 849	58 276
Právne a ekonomické poradenstvo	488 313	358 278
Služby IT a subdodávky	2 791 798	4 895 580
Telekomunikač.služby(dátové a internet)	5 326 516	7 840 738
Telekomunikač.služby(hlasové služby)	782 470	889 368
Poplatky za IPTV	1 341 528	1 188 665
Medzinárodná konektivita	61 107	66 895
Služby outsourcing	766 646	490 322
Audit	23 044	26 252
Oprava a údržba majetku	81 057	98 364
Cestovné	190 554	147 197
Reprezentačné	57 812	30 978
Servis a zriaďovanie na sieti	1 610 168	1 557 884
Iné	131 071	76 457
Spolu	19 511 683	24 830 876

7. Ostatné náklady na hospodársku činnosť

	2021 EUR	2020 EUR
Zmarené investície	0	0
Odpis a postúpenie pohľadávok	44 463	92 475
Pokuty a penále	23 419	37 501
Manká a škody	0	0
Dary	15 400	4 400
Poistenie majetku	54 313	58 545
Iné	148 473	3 640 118
Spolu	286 069	3 833 039

8. Kurzové straty

	2021 EUR	2020 EUR
Kurzové straty	27 193	9 358
Kurzové straty účtované ku dňu, ku ktorému sa zostavuje účtovná závierka	423	263
Spolu	27 616	9 621

9. Finančné náklady

	2021 EUR	2020 EUR
Nákladové úroky	232 969	265 558
Bankové poplatky	131 005	138 044
Náklady na precenenie akcií na ich reálnu hodnotu	46	16
Spolu	364 020	403 618

10. Náklady za audit a poradenstvo

Náklady za audit a poradenstvo obsahujú náklady za overenie účtovnej závierky audítorskou spoločnosťou a iné služby poskytnuté touto spoločnosťou v nasledujúcom členení:

	2021 EUR	2020 EUR
Náklady na overenie individuálnej účtovnej závierky audítormi alebo audítorskou spoločnosťou	24 004	24 400
Iné uisťovacie služby	0	0
Daňové poradenstvo	0	0
Ostatné neaudítorské služby	64	262
Spolu	24 068	24 662

11. Čistý obrat

Členenie čistého obratu podľa § 2 ods. 15 zákona o účtovníctve podľa jednotlivých typov výrobkov, tovarov a služieb alebo iných činností účtovnej jednotky a hlavných geografických oblastí odbytu:

Krajina	Výrobky, tovary a služby	2021 EUR	2020 EUR
Slovenská republika	Služby	33 819 250	34 908 444
	Prenájom	1 758 290	1 478 535
	Zákazková výroba	392 491	1 685 968
	Tovar	1 920 607	7 119 306
	Spolu	37 890 638	45 192 253
Iné	Služby	355 943	502 716
	Prenájom	9 296	7 920
	Tovar	3 890	870
	Spolu	369 129	511 506
Spolu	Služby	36 335 270	38 583 583
	Tovar	1 924 497	7 120 176
	Spolu	38 259 767	45 703 759

J. INFORMÁCIE O INÝCH AKTÍVACH A INÝCH PASÍVACH

1. Podmienený majetok

Spoločnosť neeviduje podmienený majetok.

2. Podmienené záväzky

Spoločnosť má nasledujúce podmienené záväzky, ktoré sa nesledujú v bežnom účtovníctve a neuvádzajú sa v súvahe:

- Spoločnosť mala k 31. decembru 2021 vystavené bankové záruky:

číslo záruky	dátum vystavenia	platnosť	mena	hodnota záruky
623.445	26.11.2021	31.05.2022	EUR	50 000 EUR
623.443	26.11.2021	31.05.2022	EUR	15 000 EUR
623.438	26.11.2021	30.06.2022	EUR	4 000 EUR
623.441	16.12.2021	30.09.2022	EUR	23 000 EUR
623.442	16.12.2021	30.09.2022	EUR	10 000 EUR
623.444	10.12.2021	30.09.2022	EUR	6 000 EUR
623.447	08.12.2021	30.09.2022	EUR	23 000 EUR
623.448	08.12.2021	30.09.2022	EUR	12 000 EUR
623.439	26.11.2021	28.11.2022	EUR	15 000 EUR
623.446	16.12.2021	31.12.2022	EUR	10 000 EUR
623.440	26.11.2021	31.12.2022	EUR	3 500 EUR
623.515	28.12.2021	31.12.2022	EUR	20 000 EUR
623.321	10.11.2021	31.12.2022	EUR	9 000 EUR

Vzhľadom na to, že mnohé oblasti slovenského daňového práva doteraz neboli dostatočne overené praxou, existuje neistota v tom, ako ich budú daňové orgány aplikovať. Mieru tejto neistoty nie je možné kvantifikovať a zanikne až potom, keď budú k dispozícii právne precedensy, prípadne oficiálne interpretácie príslušných orgánov. Vedenie Spoločnosti si nie je vedomé žiadnych okolností, v dôsledku ktorých by jej vznikol významný náklad.

3. Ostatné finančné povinnosti

Spoločnosť nemá ostatné finančné povinnosti, ktoré sa nesledujú v bežnom účtovníctve a neuvádzajú v súvahe.

4. Najatý majetok

Spoločnosť má v nájme administratívne priestory s príslušenstvom v ôsmich mestách SR (4 468 m²), technologické a iné (strechy) priestory od tretej osoby vo viacerých mestách SR. Nájomné zmluvy sú uzatvorené prevažne na dobu neurčitú s možnosťou okamžitej výpovede v určených prípadoch.

5. Prenajatý majetok

Spoločnosť prenajíma časť nehnuteľnosti a ročné výnosy z nájomného sú približne 301 291 EUR. Spoločnosť prenajíma časť hnutelného majetku a ročné výnosy z nájomného sú približne 1 466 295 EUR.

K. INFORMÁCIE O SKUTOČNOSTIACH, KTORÉ NASTALI PO DNI, KU KTORÉMU SA ZOSTAVUJE ÚČTOVNÁ ZÁVIERKA, DO DŇA ZOSTAVENIA ÚČTOVNEJ ZÁVIERKY

Po 31. decembri 2021 nenastali žiadne udalosti majúce významný vplyv na verné zobrazenie skutočností, ktoré sú predmetom účtovníctva, okrem nižšie uvedených udalostí.

Na základe zmluvy o predaji obchodného podielu a akcií spoločnosti zo dňa 15. februára 2022 vstúpila spoločnosť Slovanet, a. s. do spoločností RadioLAN, spol. s r.o., RadilInvest a.s. a LIPINA – REAL spol. s r.o. Spoločnosť sa stala majoritným spoločníkom v účtovných jednotkách.

Vedenie spoločnosti vyhlasuje, že v súvislosti s pokračujúcimi vlnami pandémie Covid-19 na území Slovenska, neočakávanej vojne na Ukrajine a celkovej ekonomickej situácii na trhu, neustále monitoruje a zvažuje potencionálne dopady neočakávaných udalostí na podnikateľské aktivity spoločnosti.

Vývoj celkovej situácie bude manažment spoločnosti nepretržite sledovať a bude pokračovať v monitorovaní potenciálneho dopadu, pričom podnikne všetky potrebné kroky na zmiernenie negatívnych účinkov na spoločnosť a jej zamestnancov. Akýkoľvek negatívny vplyv resp. straty zahrnie účtovná jednotka do účtovníctva a účtovnej závierky v roku 2022.

L. INFORMÁCIE O EKONOMICKÝCH VZŤAHOCH ÚČTOVNEJ JEDNOTKY A SPRIAZNENÝCH OSÔB

Spriaznenými osobami Spoločnosti sú spriaznené účtovné jednotky v skupine, ako aj ich štatutárne orgány, riaditelia a výkonní riaditelia. Najvyššou kontrolujúcou účtovnou jednotkou je spoločnosť SNET GROUP a.s.

Transakcie s materskou účtovnou jednotkou

Spoločnosť uskutočnila nasledujúce transakcie s materskou účtovnou jednotkou:

	2021 EUR	2020 EUR
Nájom nebytových priestorov	1 600	1 600
Iné	850	0
Výnosy spolu	2 450	1 600

	2021 EUR	2020 EUR
Dividendy	4 000 000	2 000 000
Úroky z pôžičky	16 630	-
Nákupy spolu	4 016 630	2 000 000

	2021 EUR	2020 EUR
Poskytnutie záruky materskou účtovnou jednotkou na investičný úver	0	0
Prijatie dlhodobej pôžičky od materskej účtovnej jednotky	0	0
Splátka prijatej dlhodobej pôžičky od materskej účtovnej jednotky	0	0

Majetok a záväzky z transakcií s materskou účtovnou jednotkou sú uvedené v nasledujúcom prehľade:

	31.12.2021 EUR	31.12.2020 EUR
Zásoby	0	0
Pohľadávky z obchodného styku	2 089	1 920
Majetok spolu	2 089	1 920

	31.12.2021 EUR	31.12.2020 EUR
Prijaté pôžičky	0	0
Záväzky z obchodného styku	1 716	0
Záväzky spolu	1 716	0

Transakcie s dcérskymi účtovnými jednotkami

Spoločnosť uskutočnila nasledujúce transakcie s dcérskymi účtovnými jednotkami:

	2021 EUR	2020 EUR
Správa siete	-	247 593
Poskytnutie internetu	5 413	26 897
Tovar	8 507	43 311
Hlasové služby	5 599	-
Iné	5 930	-
Uroky z poskytnutej pôžičky	19	10 487
Výnosy spolu	25 468	328 288

	2021 EUR	2020 EUR
Tovar	-	29 333
Poskytnutie internetu	15 647	1 076
Ostatné	17 986	1 914
Pravidelný servis	17 046	-
Nákupy spolu	50 678	32 323

Majetok a záväzky z transakcií s dcérskymi účtovnými jednotkami sú uvedené v nasledujúcom prehľade:

	31.12.2021 EUR	31.12.2020 EUR
Pohľadávky z obchodného styku	5 053	1 313
Poskytnutá pôžička	0	22 156
Majetok spolu	5 053	23 469

	31.12.2021 EUR	31.12.2020 EUR
Záväzky z obchodného styku	23 207	1 403
Záväzky spolu	23 207	1 403

Transakcie s ostatnými spriaznenými osobami

Spoločnosť uskutočnila nasledujúce transakcie s ostatnými spriaznenými osobami:

	2021 EUR	2020 EUR
Konfiguračné, implementačné a inštalačné práce	227 502	550 569
Poradenské služby	282 000	102 000
Nájom	521 609	390 787
Energie	29 550	33 151
Reklamné služby	21 908	21 908
Provízia	152 317	11 685
Iné	447 937	111 829
Nákupy spolu	1 682 823	1 221 929

	2021 EUR	2020 EUR
Konfiguračné, implementačné a inštalačné práce	0	0
Telefón a internet	40 454	128 702
Nájom	82 495	104
Tovar	25 938	-
Televízia	457	14 013
Ostatné	4 180	476
Výnosy spolu	153 524	143 295

Majetok a záväzky z transakcií s ostatnými spriaznenými osobami sú uvedené v nasledujúcom prehľade:

	31.12.2021 EUR	31.12.2020 EUR
Pohľadávky z obchodného styku	10 962	3 155
Majetok spolu	10 962	3 155

	31.12.2021 EUR	31.12.2020 EUR
Závazky z obchodného styku	188 008	71 835
Závazky spolu	188 008	71 835

Transakcie s kľúčovým manažmentom

Kľúčovým manažmentom sú osoby, ktoré majú právomoc a zodpovednosť za plánovanie, riadenie a kontrolu činnosti účtovnej jednotky, priamo alebo nepriamo, vrátane každého výkonného riaditeľa alebo iného riaditeľa účtovnej jednotky. Priemerný počet osôb kľúčového manažmentu v roku 2021 bol 9,92 a v roku 2020 bol 9,75.

Odmeny vyplatené alebo záväzky voči osobám kľúčového manažmentu (ktoré sa vykazujú v rámci osobných nákladov vo výkaze ziskov a strát) sú nasledovné:

	2021 EUR	2020 EUR
Mzdy a ostatné krátkodobé zamestnanecké požitky	725 670	741 715
Doplňkové dôchodkové poistenie	1 531	1 594
Spolu	727 200	743 309

M. INFORMÁCIE O PRÍJMOCH A VÝHODÁCH ČLENOV ŠTATUTÁRNYCH ORGÁNOV, DOZORNÝCH ORGÁNOV A INÝCH ORGÁNOV ÚČTOVNEJ JEDNOTKY

Odmeny členov štatutárnych orgánov Spoločnosti z dôvodu výkonu ich funkcie pre Spoločnosť v sledovanom účtovnom období boli vo výške 166 825 EUR (v roku 2020: 194 871 EUR), odmeny dozorných orgánov Spoločnosti vo výške 226 572 EUR (v roku 2020: 249 264 EUR).

Členom štatutárneho orgánu, ani členom dozorných orgánov neboli v roku 2021 poskytnuté žiadne pôžičky, záruky alebo iné formy zabezpečenia, ani finančné prostriedky alebo iné plnenia na súkromné účely členov, ktoré sa vyúčtovávajú (v roku 2020: žiadne).

N. PREHĽAD O POHYBE VLASTNÉHO IMANIA

Prehľad o pohybe vlastného imania v priebehu účtovného obdobia je uvedený v nasledujúcom prehľade:

	Stav k 1.1.2021 EUR	Prírastky EUR	Úbytky EUR	Presuny EUR	Stav k 31.12.2021 EUR
Základné imanie	6 369 514	0	0	0	6 369 514
Základné imanie	6 369 514	0	0	0	6 369 514
Zmena základného imania	0	0	0	0	0
Pohľadávky za upísané vlastné imanie	0	0	0	0	0
Emisné ážio	0	0	0	0	0
Ostatné kapitálové fondy	0	0	0	0	0
Zákonné rezervné fondy	659 122	0	0	614 781	1 273 903
Zákonný rezervný fond (nedeliteľný fond)	659 122	0	0	614 781	1 273 903
Rezervný fond na vlastné akcie a vlastné podiely	0	0	0	0	0
Ostatné fondy zo zisku	0	0	0	0	0
Štatutárne fondy	0	0	0	0	0
Ostatné fondy zo zisku	0			0	0
Oceňovacie rozdiely z precenenia	0	0	0	0	0
Oceňovacie rozdiely z precenenia majetku a záväzkov	0	0	0	0	0
Oceňovacie rozdiely z kapitálových účastín	0	0	0	0	0
Oceňovacie rozdiely z precenenia pri zlúčení, splynutí a rozdelení	0	0	0	0	0
Výsledok hospodárenia minulých rokov	2 814 837	0	0	2 933 293	5 748 130
Nerozdelený zisk minulých rokov	2 814 837	0	0	2 933 293	5 748 130
Neuhradená strata minulých rokov	0	0	0	0	0
Výsledok hospodárenia bežného účtovného obdobia	7 548 073	584 925	0	-7 548 073	584 925
Spolu	17 391 546	584 925	0	-4 000 000	13 976 472

Na základe rozhodnutia jediného akcionára zo dňa 29. novembra 2021 došlo k vyplateniu dividend vo výške 4 000 000 EUR spoločnosti SNET GROUP a.s.

Prehľad o pohybe vlastného imania za predchádzajúce účtovné obdobie je uvedený v nasledujúcej tabuľke:

	Stav k 1.1.2020 EUR	Prírastky EUR	Úbytky EUR	Presuny EUR	Stav k 31.12.2020 EUR
Základné imanie	6 369 514	0	0	0	6 369 514
Základné imanie	6 369 514	0	0	0	6 369 514
Zmena základného imania	0	0	0	0	0
Pohľadávky za upísané vlastné imanie	0	0	0	0	0
Emisné ážio	0	0	0	0	0
Ostatné kapitálové fondy	0	0	0	0	0
Zákonné rezervné fondy	108 771	0	0	550 350	659 122
Zákonný rezervný fond (nedeliteľný fond)	108 771	0	0	550 350	659 122
Rezervný fond na vlastné akcie a vlastné podiely	0	0	0	0	0
Ostatné fondy zo zisku	0	0	0	0	0
Štatutárne fondy	0	0	0	0	0
Ostatné fondy zo zisku	0	0	0	0	0
Oceňovacie rozdiely z precenenia	0	0	0	0	0
Oceňovacie rozdiely z precenenia majetku a záväzkov	0	0	0	0	0
Oceňovacie rozdiely z kapitálových účastín	0	0	0	0	0
Oceňovacie rozdiely z precenenia pri zlúčení, splynutí a rozdelení	0	0	0	0	0
Výsledok hospodárenia minulých rokov	-138 315	0	0	2 953 152	2 814 837
Nerozdelený zisk minulých rokov	222 191	0	0	2 592 646	2 814 837
Neuhradená strata minulých rokov	-360 506	0	0	360 506	0
Výsledok hospodárenia bežného účtovného obdobia	5 503 501	7 548 073	0	-5 503 501	7 548 073
Spolu	11 843 472	7 548 073	0	-2 000 000	17 391 546

O. PREHLAD PEŇAŽNÝCH TOKOV K 31. DECEMBRU 2021 A K 31. DECEMBRU 2020

Prehľad o peňažných tokoch bol spracovaný nepriamou metódou.

	2021 EUR	2020 EUR
Peňažné toky z prevádzkovej činnosti		
Peňažné toky z prevádzky	8 087 516	18 378 222
Zaplatené úroky	-232 969	-265 110
Prijaté úroky	124	11 043
Zaplatená daň z príjmov	-3 978 972	-1 402 966
Vyplatené dividendy	-4 000 000	-2 000 000
Peňažné toky pred položkami výnimočného rozsahu alebo výskytu	-124 301	14 721 189
Príjmy z položiek výnimočného rozsahu alebo výskytu	0	0
Čisté peňažné toky z prevádzkovej činnosti	-124 301	14 721 189
Peňažné toky z investičnej činnosti		
Nákup dlhodobého majetku	-5 662 028	-4 992 462
Príjmy z predaja dlhodobého majetku	1 239 795	251 580
Obstaranie investícií	-1 569 744	-1 225 362
Prijaté dividendy	0	0
Čisté peňažné toky z investičnej činnosti	-5 991 977	-5 966 244
Peňažné toky z finančnej činnosti		
Príjmy zo zvýšenia základného imania	0	0
Príjmy z úverov	1 988 819	0
Splátky dlhodobých záväzkov	0	0
Splátky prijatých úverov	-2 627 349	-2 376 667
Čisté peňažné toky z finančnej činnosti	-638 530	-2 376 667
(Úbytok) prírastok peňažných prostriedkov a peňažných ekvivalentov	-6 754 808	6 378 278
Peňažné prostriedky a peňažné ekvivalenty na začiatku roka	8 131 459	1 753 181
Peňažné prostriedky a peňažné ekvivalenty na konci roka	1 376 651	8 131 459

Peňažné toky z prevádzky	2021 EUR	2020 EUR
Čistý zisk (pred odpočítaním úrokových, daňových položiek a položiek výnimočného rozsahu alebo výskytu)	943 721	9 493 827
Úpravy o nepeňažné operácie:		
Odpisy dlhodobého hmotného a nehmotného majetku	7 335 518	7 043 787
Opravná položka k pohľadávkam	22 568	14 534
Opravná položka k zásobám	3 583	-3 893
Opravná položka k dlhodobému hmotnému majetku	0	0
Opravná položka k dlhodobému finančnému majetku	0	0
Nerealizované kurzové straty	423	263
Nerealizované kurzové zisky	-81	-7 721
Rezervy	-212 986	2 233 581
Strata (zisk) z predaja dlhodobého majetku	1 119 688	18 118
Výnosy z dlhodobého finančného majetku	0	0
Rozdiel medzi uznanou hodnotou vkladu a jeho účtovnou hodnotou	0	0
Iné nepeňažné operácie	162 694	110 064
Zisk z prevádzky pred zmenou pracovného kapitálu	9 375 128	18 902 560
Zmena pracovného kapitálu:		
Úbytok (prírastok) pohľadávok z obchodného styku a iných pohľadávok (vrátane časového rozlíšenia aktív)	-69 575	-395 489
Úbytok (prírastok) zásob	67 619	46 852
(Úbytok) prírastok záväzkov (vrátane časového rozlíšenia pasív)	-1 285 656	-175 701
Peňažné toky z prevádzky	8 087 516	18 378 222

Dodatok správy nezávislého audítora k výročnej správe



Ernst & Young Slovakia, spol. s r.o. Tel: +421 2 3333 9111
 Žitkova 9 ey.com
 811 02 Bratislava
 Slovenská republika

DODATOK SPRÁVY NEZÁVISLÉHO AUDÍTORA k výročnej správe v zmysle § 27 odsek 6 zákona č. 423/2015 Z.z. o štatutárnom audite a o zmene a doplnení zákona č. 431/2002 Z. z. o účtovníctve v znení neskorších predpisov (ďalej len „zákon o štatutárnom audite“)

Akcionárovi, dozornej rade a predstavenstvu spoločnosti Slovanet, a. s.:

I. Overili sme účtovnú závierku spoločnosti Slovanet, a. s. (ďalej aj „Spoločnosť“) k 31. decembru 2021, uvedenú v priloženej výročnej správy Spoločnosti, ku ktorej sme dňa 31. marca 2022 vydali správu nezávislého audítora z auditu účtovnej závierky v nasledujúcom znení:

„Správa z auditu účtovnej závierky

Názor

Ukutočnili sme audit účtovnej závierky spoločnosti Slovanet, a. s. („Spoločnosť“), ktorá obsahuje súvahu k 31. decembru 2021, výkaz ziskov a strát za rok končiaci sa k uvedenému dátumu, a poznámky, ktoré obsahujú súhrn významných účtovných zásad a účtovných metód.

Podľa nášho názoru, priložená účtovná závierka poskytuje pravdivý a verný obraz finančnej situácie Spoločnosti k 31. decembru 2021 a výsledku jej hospodárenia za rok končiaci sa k uvedenému dátumu podľa zákona č. 431/2002 Z. z. o účtovníctve v znení neskorších predpisov (ďalej len „zákon o účtovníctve“).

Základ pre názor

Audit sme vykonali podľa medzinárodných audítorských štandardov (International Standards on Auditing, „ISAs“). Naša zodpovednosť podľa týchto štandardov je uvedená v odseku *Zodpovednosť audítora za audit účtovnej závierky*. Od Spoločnosti sme nezávislí podľa ustanovení zákona č. 423/2015 o štatutárnom audite a o zmene a doplnení zákona č. 431/2002 Z. z. o účtovníctve v znení neskorších predpisov (ďalej len „zákon o štatutárnom audite“) týkajúcich sa etiky, vrátane Etického kódexu audítora, relevantných pre náš audit účtovnej závierky a splnili sme aj ostatné požiadavky týchto ustanovení týkajúcich sa etiky. Sme presvedčení, že audítorské dôkazy, ktoré sme získali, poskytujú dostatočný a vhodný základ pre náš názor.

Zodpovednosť štatutárneho orgánu za účtovnú závierku

Štatutárny orgán je zodpovedný za zostavenie tejto účtovnej závierky tak, aby poskytovala pravdivý a verný obraz podľa zákona o účtovníctve a za tie interné kontroly, ktoré považuje za potrebné na zostavenie účtovnej závierky, ktorá neobsahuje významné nesprávnosti, či už v dôsledku podvodu alebo chyby.

Pri zostavovaní účtovnej závierky je štatutárny orgán zodpovedný za zhodnotenie schopnosti Spoločnosti nepretržite pokračovať vo svojej činnosti, za opísanie skutočností týkajúcich sa nepretržitého pokračovania v činnosti, ak je to potrebné, a za použitie predpokladu nepretržitého pokračovania v činnosti v účtovníctve, ibaže by mal v úmysle Spoločnosť zlikvidovať alebo ukončiť jej činnosť, alebo by nemal inú realistickú možnosť než tak urobiť.

Dodatok správy nezávislého audítora k výročnej správe



Osoby poverené spravovaním sú zodpovedné za dohľad nad procesom finančného výkazníctva Spoločnosti.

Zodpovednosť audítora za audit účtovnej závierky

Našou zodpovednosťou je získať primerané uistenie, či účtovná závierka ako celok neobsahuje významné nesprávnosti, či už v dôsledku podvodu alebo chyby, a vydať správu audítora, vrátane názoru. Primerané uistenie je uistenie vysokého stupňa, ale nie je zárukou toho, že audit vykonaný podľa ISAs vždy odhalí významné nesprávnosti, ak také existujú. Nesprávnosti môžu vzniknúť v dôsledku podvodu alebo chyby a za významné sa považujú vtedy, ak by sa dalo odôvodnene očakávať, že jednotlivito alebo v súhrne by mohli ovplyvniť ekonomické rozhodnutia používateľov, uskutočnené na základe tejto účtovnej závierky.

V rámci auditu uskutočneného podľa ISAs, počas celého auditu uplatňujeme odborný úsudok a zachovávame profesionálny skepticizmus. Okrem toho:

- Identifikujeme a posudzujeme riziká významnej nesprávnosti účtovnej závierky, či už v dôsledku podvodu alebo chyby, navrhujeme a uskutočňujeme auditorské postupy reagujúce na tieto riziká a získavame auditorské dôkazy, ktoré sú dostatočné a vhodné na poskytnutie základu pre náš názor. Riziko neodhalenia významnej nesprávnosti v dôsledku podvodu je vyššie ako toto riziko v dôsledku chyby, pretože podvod môže zahŕňať tajnú dohodu, falšovanie, úmyselné vynechanie, nepravdivé vyhlásenie alebo obídenie internej kontroly.
- Oboznamujeme sa s internými kontrolami relevantnými pre audit, aby sme mohli navrhnúť auditorské postupy vhodné za daných okolností, ale nie za účelom vyjadrenia názoru na efektívnosť interných kontrol Spoločnosti.
- Hodnotíme vhodnosť použitých účtovných zásad a účtovných metód a primeranosť účtovných odhadov a uvedenie s nimi súvisiacich informácií, uskutočnené štatutárnym orgánom.
- Robíme záver o tom, či štatutárny orgán vhodne v účtovníctve používa predpoklad nepretržitého pokračovania v činnosti a na základe získaných auditorských dôkazov záver o tom, či existuje významná neistota v súvislosti s udalosťami alebo okolnosťami, ktoré by mohli významne spochybniť schopnosť Spoločnosti nepretržite pokračovať v činnosti. Ak dospejeme k záveru, že významná neistota existuje, sme povinní upozorniť v našej správe audítora na súvisiace informácie uvedené v účtovnej závierke alebo, ak sú tieto informácie nedostatočné, modifikovať náš názor. Naše závery vychádzajú z auditorských dôkazov získaných do dátumu vydania našej správy audítora. Budúce udalosti alebo okolnosti však môžu spôsobiť, že spoločnosť prestane pokračovať v nepretržitej činnosti.
- Hodnotíme celkovú prezentáciu, štruktúru a obsah účtovnej závierky vrátane informácií v nej uvedených, ako aj to, či účtovná závierka zachytáva uskutočnené transakcie a udalosti spôsobom, ktorý vedie k ich vernému zobrazeniu.

S osobami poverenými spravovaním komunikujeme okrem iného o plánovanom rozsahu a harmonograme auditu a o významných zisteniach auditu, vrátane všetkých významných nedostatkov internej kontroly, ktoré počas nášho auditu zistíme."

Dodatok správy nezávislého audítora k výročnej správe



II. Správa k ďalším požiadavkám zákonov a iných právnych predpisov

Správa k informáciám, ktoré sa uvádzajú vo výročnej správe - dodatok správy nezávislého audítora

Štatutárny orgán je zodpovedný za informácie uvedené vo výročnej správe, zostavenej podľa požiadaviek zákona o účtovníctve. Náš vyššie uvedený názor na účtovnú závierku sa nevzťahuje na iné informácie vo výročnej správe.

V súvislosti s auditom účtovnej závierky je našou zodpovednosťou oboznámenie sa s informáciami uvedenými vo výročnej správe a posúdenie, či tieto informácie nie sú vo významnom nesúlade s auditovanou účtovnou závierkou alebo našimi poznatkami, ktoré sme získali počas auditu účtovnej závierky, alebo sa inak zdajú byť významne nesprávne.

Posúdili sme, či výročná správa Spoločnosti obsahuje informácie, ktorých uvedenie vyžaduje zákon o účtovníctve.

Na základe prác vykonaných počas auditu účtovnej závierky, podľa nášho názoru:

- informácie uvedené vo výročnej správe zostavenej za rok 2021 sú v súlade s účtovnou závierkou za daný rok,
- výročná správa obsahuje informácie podľa zákona o účtovníctve.

Okrem toho, na základe našich poznatkov o účtovnej jednotke a situácii v nej, ktoré sme získali počas auditu účtovnej závierky, sme povinní uviesť, či sme zistili významné nesprávnosti vo výročnej správe, ktorú sme obdržali pred dátumom vydania tejto správy audítora. V tejto súvislosti neexistujú zistenia, ktoré by sme mali uviesť.

15. augusta 2022
Bratislava, Slovenská republika

Ernst & Young Slovakia, spol. s r.o.
Licencia SKAU č. 257

Ing. Peter Uram-Hrišo, štatutárny audítora
Licencia UDVA č. 996

Appendix to the independent auditor's report to the annual report



Ernst & Young Slovakia, spol. s r.o. Tel: +421 2 3333 9111
 Žižkova 9 ey.com
 811 02 Bratislava
 Slovenská republika

APPENDIX TO THE INDEPENDENT AUDITOR'S REPORT to the annual report in accordance with the Act on Statutory Audit No 423/2015 Coll § 27 par. 6 and on amendments to the Act on accounting No 431/2002 Coll as amended by later legislation ("the Act on statutory audit")

To the Shareholder, Supervisory Board and Board of Directors of Slovanet, a. s.:

I. We have audited the financial statements of Slovanet, a. s. („the Company“) as at 31 December 2021, presented in the attached annual report of the Company, to which we issued on 31 March 2022 following independent auditor report from audit of financial statements:

„Report on the Audit of the Financial Statements

Opinion

We have audited the financial statements of Slovanet, a. s. („the Company“), which comprise the balance sheet as at 31 December 2021, the income statement for the year then ended, and notes to the financial statements, including a summary of significant accounting policies.

In our opinion, the accompanying financial statements of the Company give a true and fair view of the financial position of the Company as at 31 December 2021, and of its financial performance for the year then ended in accordance with the Act on Accounting No 431/2002 Coll., as amended by later legislation („the Act on Accounting“).

Basis for Opinion

We conducted our audit in accordance with International Standards on Auditing („ISAs“). Our responsibilities under those standards are further described in the Auditor's Responsibilities for the Audit of the Financial Statements section of our report. We are independent of the Company in accordance with the Act on Statutory Audit No 423/2015 Coll. and on amendments to the Act on Accounting No 431/2002 Coll., as amended by later legislation („the Act on Statutory Audit“) related to ethics, including Auditor's Code of Ethics, that are relevant to our audit of the financial statements, and we have fulfilled other requirements of these provisions related to ethics. We believe that the audit evidence we have obtained is sufficient and appropriate to provide a basis for our opinion.

Responsibilities of Management and Those Charged with Governance for the Financial Statements

Management is responsible for the preparation of the financial statements that give true and fair view in accordance with the Act on Accounting, and for such internal control as management determines is necessary to enable the preparation of financial statements that are free from material misstatement, whether due to fraud or error.

In preparing the financial statements, management is responsible for assessing the Company's ability to continue as a going concern, disclosing, as applicable, matters related to going concern and using the going concern basis of accounting unless management either intends to liquidate the Company or to cease operations, or has no realistic alternative but to do so.

Those charged with governance are responsible for overseeing the Company's financial reporting process.

THIS IS A TRANSLATION OF THE ORIGINAL SLOVAK REPORT

Spoločnosť zo skupiny Ernst & Young Global Limited
 Ernst & Young Slovakia, spol. s r.o., IČO: 35 840 463, zapísaná v Obchodnom registri Okresného súdu Bratislava I, oddiel: Sro, vložka číslo: 27004/B a v zozname audítorov
 vedenom Slovenskou komorou audítorov pod č. 257.

Appendix to the independent auditor's report to the annual report



Auditor's Responsibilities for the Audit of the Financial Statements

Our objectives are to obtain reasonable assurance about whether the financial statements as a whole are free from material misstatement, whether due to fraud or error, and to issue an auditor's report that includes our opinion. Reasonable assurance is a high level of assurance, but is not a guarantee that an audit conducted in accordance with ISAs will always detect a material misstatement when it exists. Misstatements can arise from fraud or error and are considered material if, individually or in the aggregate, they could reasonably be expected to influence the economic decisions of users taken on the basis of these financial statements.

As part of an audit in accordance with ISAs, we exercise professional judgment and maintain professional scepticism throughout the audit. We also:

- Identify and assess the risks of material misstatement of the financial statements, whether due to fraud or error, design and perform audit procedures responsive to those risks, and obtain audit evidence that is sufficient and appropriate to provide a basis for our opinion. The risk of not detecting a material misstatement resulting from fraud is higher than for one resulting from error, as fraud may involve collusion, forgery, intentional omissions, misrepresentations, or the override of internal control.*
- Obtain an understanding of internal control relevant to the audit in order to design audit procedures that are appropriate in the circumstances, but not for the purpose of expressing an opinion on the effectiveness of the Company's internal control.*
- Evaluate the appropriateness of accounting policies used and the reasonableness of accounting estimates and related disclosures made by management.*
- Conclude on the appropriateness of management's use of the going concern basis of accounting and, based on the audit evidence obtained, whether a material uncertainty exists related to events or conditions that may cast significant doubt on the Company's ability to continue as a going concern. If we conclude that a material uncertainty exists, we are required to draw attention in our auditor's report to the related disclosures in the financial statements or, if such disclosures are inadequate, to modify our opinion. Our conclusions are based on the audit evidence obtained up to the date of our auditor's report. However, future events or conditions may cause the Company to cease to continue as a going concern.*
- Evaluate the overall presentation, structure and content of the financial statements including the presented information as well as whether the financial statements captures the underlying transactions and events in a manner that leads to their fair presentation.*

We communicate with those charged with governance regarding, among other matters, the planned scope and timing of the audit and significant audit findings, including any significant deficiencies in internal control that we identify during our audit."

THIS IS A TRANSLATION OF THE ORIGINAL SLOVAK REPORT

Appendix to the independent auditor's report to the annual report



II. Report on Other Legal and Regulatory Requirements

Report on Information Disclosed in the Annual Report

Management is responsible for the information disclosed in the annual report, prepared based on requirements of the Act on Accounting. Our opinion on the financial statements expressed above does not apply to other information contained in the annual report.

In connection with audit of the financial statements it is our responsibility to understand the information disclosed in the annual report and to consider whether such information is not materially inconsistent with audited financial statements or our knowledge obtained in the audit of the financial statements, or otherwise appears to be materially misstated.

We considered whether the Company's annual report contains information, disclosure of which is required by the Act on Accounting.

Based on procedures performed during the audit of financial statements, in our opinion:

- Information disclosed in the annual report prepared for 2021 is consistent with the financial statements for the relevant year,
- The annual report contains information based on the Act on Accounting.

Additionally, based on our understanding of the Company and its situation, obtained in the audit of the financial statements, we are required to disclose whether material misstatements were identified in the annual report, which we received prior to the date of issue of this auditor's report. In this regard, there are no findings which we should disclose.

15 August 2022
Bratislava, Slovak Republic

Ernst & Young Slovakia, spol. s r.o.
SKAU Licence No. 257

Ing. Peter Uram-Hrišo, statutory auditor
UDVA Licence No. 996

THIS IS A TRANSLATION OF THE ORIGINAL SLOVAK REPORT

Sídlo

/ REGISTERED /

SÍDLO SPOLOČNOSTI / REGISTERED SEAT

Slovanet, a. s.
Záhradnícka 151,
821 08 Bratislava 2

tel.: 02/ 2082 8111

fax: 02/ 2082 8222

e-mail: info@slovanet.sk

web: www.slovanet.sk

KONTAKTY PRE ZÁUJEMCOV O PRODUKTY A SLUŽBY / CONTACTS FOR PERSON INTERESTED IN PRODUCTS AND SERVICES

bezplatná linka
/ free telephone number:
0800 608 608

web stránka / website:

www.slovanet.sk

www.biznis.slovanet.net

e-mail: info@slovanet.sk

12 pobočiek a sieť viac ako 200 autorizovaných partnerov (na www.slovanet.sk) / 12 branches and network of more than 200 authorized partners (at www.slovanet.sk)

Pobočky

/ B R A N C H O F F I C E S /

Pobočky a zákaznícke centrá

/BRANCH OFFICES AND CUSTOMER CENTERS/

Bánovce nad Bebravou

Farská 2, 957 01 Bánovce nad Bebravou
tel.: 038/2828871

Banská Štiavnica

Ludvíka Svobodu 13, 969 01 Banská Štiavnica
tel.: 045/ 282 85 64

Bratislava

Záhradnícka 151, 821 08 Bratislava 2
tel.: 02/ 2082 8260, fax: 02/ 2082 8222

Brezno

M. R. Štefánika 44/52, 977 01 Brezno
tel.: 048 / 282 85 41

Dunajská Streda

Nám. Á. Vámbéryho 51, 929 01 Dunajská Streda
tel.: 031/555 1111

Kežmarok

Jakuba Kraya 20, 060 01 Kežmarok
tel.: 052 / 282 85 61

Krupina

Svätotrojčinné námestie 6, 963 01
tel.: 045/ 282 85 68

Poprad

L. Svobodu 73, 058 01 Poprad
tel.: 052/ 282 85 75

Prešov

Zemplínska 1, 080 01 Prešov
tel.: 051/286 5929

Šamorín

Gazdovský rad 39, 931 01 Šamorín
tel.: 031/5551111

Veľký Meder

Nám. B. Bártoka 21, 932 01 Veľký Meder
tel.: 031/5551111

Zlaté Moravce

Továrenská 3, 953 01 Zlaté Moravce
tel.: 0905/714 828, 0903/714 828

Servisno technické pracoviská

/ TECHNICAL CENTERS/

Banská Bystrica

Europa Business Center,
Na Troskách 26, 974 01 Banská Bystrica

Bratislava

Záhradnícka 151, 821 08 Bratislava 2

Brezno

M. R. Štefánika 44/52, 977 01 Brezno

Košice

Werferova 3, 040 11 Košice 11

Poprad

L. Svobodu 73, 058 01 Poprad

Trenčín

Jilemnického 2, 911 01 Trenčín

Žilina

Priemysel'ná ulica 2 (Budova S&T Žilina), 010 01 Žilina



biznis.slovanet.net