

ROČNÁ SPRÁVA

/ANNUAL REPORT/



Obsah

/ CONTENT /

3 **Predstavenie SPOLOČNOSTI**

/COMPANY OVERVIEW/

4 Profil spoločnosti

5 Company Profile

7 Vedenie spoločnosti a organizačná štruktúra

/Company Management and Organizational Structure/

8 Akcionárska štruktúra

/Shareholder Structure/

9 Príhovor generálneho riaditeľa

11 Speech of Company management

13 Správa Dozornej rady

14 Report of the Supervisory Board

15 **Podnikateľská ČINNOSŤ**

/ BUSINESS ACTIVITY/

16 Technológie a prevádzka

18 Technology and Business

20 Služby pre firmy

22 Corporate Services

24 Služby pre domácnosti

25 Household Services

26 Naši ľudia

27 Our People

28 Spoločenská zodpovednosť

29 Social Responsibility

30 **Finančná ČASŤ** / FINANCIAL PART/

31 Vývoj vybraných finančných ukazovateľov

/Development of Selected Financial Indicators/

32 Hlavné údaje zo súvahy

/Basic Data of Balance Sheet/

33 Hlavné údaje z výkazu ziskov a strát

/Basic Data of Profit and Loss Statement/

34 Vývoj vybraných konsolidovaných finančných ukazovateľov

/Development of Selected Consolidated Financial Indicators/

35 Hlavné údaje z konsolidovanej súvahy

/Basic Data of Consolidated Balance Sheet/

36 Hlavné údaje z výkazu ziskov a strát

/Basic Data of Consolidated Profit and Loss Statement/

37 Správa audítora k individuálnej účtovnej závierke

40 Independent Auditor's Report

43 Individuálne finančné výkazy

44 Súvaha k 31. 12. 2020

51 Výkaz ziskov a strát k 31. 12. 2020

54 Individual financial statements

55 Balance sheet as of 31. 12. 2020

63 Income statement as of 31. 12. 2020

67 Poznámky individuálnej účtovnej závierky

zostavenej k 31. decembru 2020

109 Dodatok správy nezávislého audítora k výročnej správe

112 Appendix to the independent auditor's report to the annual report

115 Sídlo /Registered/

116 Pobočky /BRANCH OFFICES/

20

Predstavenie SPOLOČNOSTI

/ COMPANY OVERVIEW /



Profil SPOLOČNOSTI

Slovanet je jedným z najvýznamnejších hráčov na domácom telekomunikačnom trhu. Je celoslovenským poskytovateľom komplexných telekomunikačných služieb pre všetky zákaznícke segmenty – od domácností a menších firiem až po veľké organizácie a korporácie.

Svojim zákazníkom Slovanet poskytuje riešenia internetovej komunikácie, dátových služieb, telefonovania, bezpečnosti, televízie a ďalších služieb. Tisíce významných klientov využívajú komplexné cloudové riešenia od Slovanetu a tiež služby virtuálnych privátnych sietí, ktoré im poskytujú spoľahlivé a bezpečné dátové prepojenie pobočiek. Slovanet zabezpečuje aj služby a konzultácie v oblasti bezpečnosti sietí, IT, projektov a budovania LAN aj WAN sietí. Zároveň dodáva príslušný hardvér a softvér, poskytuje servisné služby, poradenstvo a školenia na všetky dodané riešenia. Svoju podnikateľskú činnosť dopĺňa veľkoobchodnou a partnerskou spoluprácou s viacerými domácimi aj globálne pôsobiacimi subjektmi.

História a súčasnosť

Súčasný Slovanet bol založený v roku 1999, no história jeho predchodcov siaha až do roku 1954. Významným obdobím rastu spoločnosti bola spolupráca so spoločnosťou Asseco Central Europe, ktorá bola v rokoch 2006 – 2014 majoritným akcionárom Slovanetu. Od roku 2014 je 100 % vlastníkom podniku jeho pôvodný vrcholový manažment.

Slovanet je tak jedným z mála telekomunikačných operátorov s výlučne slovenským kapitálom. Pôsobnosť Slovanetu na trhu je charakteristická každoročným stabilným vývojom a rastom základných ekonomických ukazovateľov.

Vízia a poslanie

Víziou Slovanetu je **byť jedným z lídrov na trhu elektronických komunikačných služieb pre segmenty**

domácností, firiem a korporácií, orientovaným na zákazníka, cenovo atraktívnym a spoľahlivým partnerom s individuálnym, inovatívnym a otvoreným prístupom.

Za svoje základné poslanie považuje Slovanet **umožňovať ľuďom komunikáciu a poskytovať im prístup k informáciám** – v zmysle motto:

„Informácia sprevádza svet od počiatku. Genetická informácia vytvára život, spoločenská umožňuje existenciu a vývoj civilizácie. Informácia bez komunikácie stráca zmysel.

Ponúknuť komunikáciu znamená zdokonaľovať, vzbudzovať záujem a posúvať vpred – slovom, písmom, obrazom.“

Cieľom Slovanetu je byť **nielen rovnocenným konkurentom** nadnárodných spoločností pôsobiacich na slovenskom trhu elektronických komunikácií, ale aj **prinášať klientom vždy niečo navyše.**

Stratégia rastu

Dlhodobou stratégiou Slovanetu je kombinácia organického a akvizitného rastu s podporou investícií do vlastnej optickej, káblovej a bezdrôtovej infraštruktúry. Kontinuálne prichádza s technologickými a produktovými inováciami, ako aj novými službami s pridanou hodnotou, ktoré komplexne a komfortne pokrývajú potreby klientov.

V posledných rokoch ich dopĺňa aj novými perspektívnymi riešeniami na báze cloudu a internetu vecí, spojenými s vývojom a implementáciou softvéru na automatizáciu a zefektívňovanie prevádzky a riadenia podnikov.

Od svojho vzniku prevzal Slovanet už viac ako dvadsiatich lokálnych aj väčších operátorov alebo ich telekomunikačnú infraštruktúru spolu so zákazníckou bázou. Najväčšími z nich boli Netax, Micronet, Robur, WiMAX Telecom Slovakia, M Elektronik a časť zákazníkov spoločnosti VARES.

V roku 2020 k nim pribudla najmä spoločnosť Carisma, pôsobiaca pod značkou Internito na juhu Slovenska.

Paralelne s integráciami takto získaných sietí uskutočňuje aj ich modernizáciu, investuje do rozširovania a skvalitňovania ich služieb a vyhľadáva ďalšie akvizitné príležitosti.

Company Profile

Slovanet is one of the most important players in the domestic telecommunication market. It is a nationwide provider of comprehensive telecommunication services for all customer segments – from households and smaller companies to large organizations and corporations.

Slovanet provides its customers with solutions for Internet communication, data services, telephony, security, television, and other services. Thousands of major clients use comprehensive cloud solutions from Slovanet, as well as virtual private network services, which provide them with reliable and secure branch office data connections. Slovanet also provides services and consultations in the field of network security, IT, projects and building LAN and WAN networks. At the same time, it supplies the appropriate hardware and software, provides service, consulting, and training for all delivered solutions. It complements its business activities with wholesale and partnership cooperation with several domestic and globally operating entities.

History and Present

The current Slovanet was founded in 1999, but the history of its predecessors' dates back to 1954. A significant period of the company's growth was the cooperation with Asseco Central Europe, which was the majority shareholder of Slovanet between 2006 and 2014. Since 2014, the company has been 100% owned by its original senior management.

Slovanet is thus one of the few telecommunication operators with exclusively Slovak capital. Slovanet's operations on the market are characterized by annual stable development and growth of basic economic indicators.

Vision and Mission

Slovanet's vision is to **be one of the leaders in the market of electronic communication services for segments of households, companies and corporations, custom-**

er-oriented, cost-effective, and reliable partner with an individual, innovative and open approach.

Slovanet considers its basic mission **to enable people to communicate and provide them with access to information** – in the sense of the motto:

"Information has accompanied the world from the beginning. Genetic information creates life, social information enables the existence and development of civilization. Information without communication loses its meaning. To offer communication means to improve, arouse interest and move forward – in words, writing, images."

The goal of Slovanet is not **only to be an equal competitor** of multinational companies operating on the Slovak electronic communications market, but also **to bring clients always something more.**

Growth Strategy

Slovanet's long-term strategy is to combine organic and acquisition growth with the support of investments in its own optical, cable and wireless infrastructure. It continuously comes with technological and product innovations, as well as new value-added services that comprehensively and comfortably cover the needs of clients. In recent years, it has been complemented by new promising solutions based on the cloud and the Internet of Things, associated with the development and implementation of software to automate and streamline the operation and management of enterprises.

Since its inception, Slovanet has taken over more than twenty local and larger operators or their telecommunication infrastructure, along with the customer base. The largest of them were Netax, Micronet, Robur, WiMAX Telecom Slovakia, M Elektronik and some of VARES' customers. In 2020, Carisma, operating under the Internito brand in the south of Slovakia, was added. In parallel with the integration of the networks thus obtained, it also modernizes them, invests in expanding and improving their services and seeks further acquisition opportunities.

Identifikačné a kontaktné údaje

Obchodné meno: Slovanet, a. s.

Sídlo: Záhradnícka 151, 821 08 Bratislava

IČO: 35 954 612

Internetová stránka: www.slovanet.sk

Pobočky, zákaznicke miesta a servisné strediská má Slovanet v desiatkach lokalít na Slovensku. Prehľad aktuálnych kontaktov [pre firmy](#) a pre [domácnosti/retail](#)

Spoločnosť Slovanet je zapísaná v obchodnom registri Okresného súdu Bratislava I, odd. Sa, vložka č. 3692/B.

Identification and Contact Details

Business name: Slovanet, a. s.

Registered Office: Záhradnícka 151, 821 08 Bratislava

Company registration number: 35 954 612

Website: www.slovanet.sk

Slovanet has branches, customer locations and service centers in tens of locations in Slovakia. Overview of current contacts [for companies](#) and for [households/retail](#)

Slovanet is registered in the Commercial Register of the District Court of Bratislava I, Section Sa, Insert No. 3692/B.

Konsolidovaný obrat za rok 2020: 46 218 tis. €

Počet zamestnancov (k 31. 12. 2020): 268

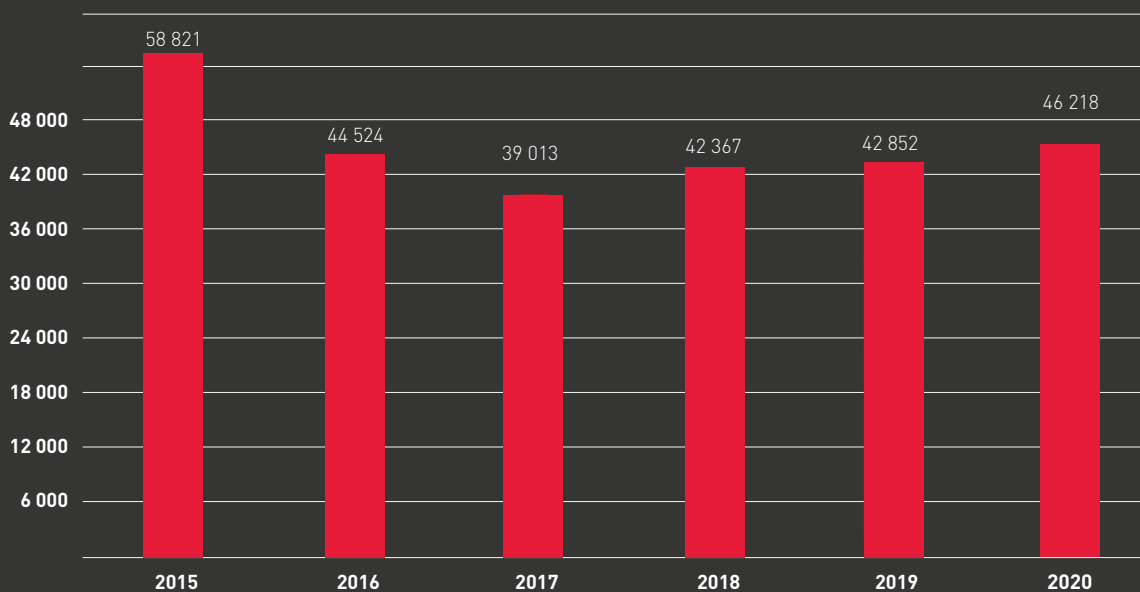
Počet zákazníkov (k 31. 12. 2020): viac ako 68 000

Consolidated turnover for 2020: 46 218 thous. €

Total employees (on Dec 31, 2020): 268

Total customers (on Dec 31, 2020): more than 68 000

Vývoj celkových tržieb spoločnosti Slovanet v tis. € / Progress of Slovanet Total Revenues in thous. €



Vedenie spoločnosti a ORGANIZAČNÁ ŠTRUKTÚRA

/Company Management and Organizational Structure/



Generálny riaditeľ
/General Director/

Ing. Peter Máčaj



Výkonný a finančný riaditeľ

/Chief Executive and Financial Officer/

Ing. Marta Rošteková, PhD.



Riaditeľ ľudských zdrojov

/Human Resources Director/

Mgr. Michaela Hercegová



Riaditeľ pre business development

/Director for Business Development/

Ing. Tomáš Jaššo



Obchodný riaditeľ pre korporátny predaj

/Sales Director for Corporate Sales/

Mgr. Martin Žák



Riaditeľ úseku podpory predaja

/Director for Sales Support/

Ing. Martin Magdolen



Prevádzkový riaditeľ

/Chief Operating Officer/

Ing. Rastislav Faith

Predstavenstvo / Board of Directors

Ing. Peter Máčaj – predseda / Chairman

Ing. Ivan Kostelný – podpredseda / Deputy Chairman

Ing. Juraj Kováčik – člen / Member

Ing. Peter Tomášek – člen / Member

Dozorná rada / Supervisory Board

Ing. Silvester Gál – člen / Member

Ing. Erik Lehotský – člen / Member

Ing. Marta Rošteková, PhD. – člen / Member

Manažment / Management

Ing. Peter Máčaj - Generálny riaditeľ / General Director

Ing. Marta Rošteková, PhD. - Výkonný a finančný riaditeľ / Chief Executive and Financial Officer

Ing. Rastislav Faith - Prevádzkový riaditeľ / Chief Operating Officer

Mgr. Michaela Hercegová - Riaditeľ ľudských zdrojov / Human Resources Director

Mgr. Martin Žák - Obchodný riaditeľ pre korporátny predaj (od 1.4.2020) / Director for Corporate Sales (starting on 1.4.2020)

Ing. Tomáš Jaššo - Riaditeľ pre business development / Director for Business Development

Ing. Martin Magdolen - Riaditeľ úseku podpory predaja / Director for Sales Support

Akciónárska štruktúra

/Shareholder Structure/

Skupina Slovanet

Priamym akcionárom akciovej spoločnosti Slovanet, a. s. (ďalej len „Slovanet“) je od 1. 4. 2015 spoločnosť SNET GROUP, a. s., s vlastníckym podielom 100 %.

V októbri 2019 nadobudol Slovanet 100 % obchodný podiel v spoločnosti IvankaNet Home, s. r. o., s ktorou sa zlúčil k 1. 2. 2020, a stal sa jej právnym nástupcom. V januári 2020 Slovanet získal 52,68 % obchodný podiel v spoločnosti CARISMA, spol. s r. o. a v júni 2020 nadobudol zvyšných 47,32 %, čím sa stal jej 100 % vlastníkom. K 1. 12. 2020 došlo k zlúčeniu s ňou a spoločnosť Slovanet sa stala jej právnym nástupcom. Slovanet v októbri 2020 ďalej nadobudol 100 % obchodný podiel v spoločnosti Flexicomm s.r.o., s ktorou sa plánuje zlúčiť v 1. kvartáli 2021. Spoločnosť Slovanet v roku 2020 nenadobudla vlastné akcie, dočasné listy, akcie, ani dočasné listy a obchodné podiely materskej účtovnej jednotky.

SNET GROUP, a. s.

Spoločnosť SNET GROUP, a. s. je priamym držiteľom akcií Slovanetu a vlastní ju pôvodný vrcholový manažment spoločnosti Slovanet. Zámerom súčasného akcionára je pokračovať v raste Slovanetu podniku a hľadať nové možnosti jeho rozvoja v oblasti telekomunikácií, ako aj v príbuzných odvetviach, smerom k ešte komplexnejšej ponuke a zvyšovaniu podielu služieb s pridanou hodnotou.

Slovanet Group

Since 1st of April 2015, the direct shareholders of the joint-stock company Slovanet, a. s. (hereinafter referred to as „Slovanet“) is SNET GROUP, a. s., with an ownership share of 100%.

In October 2019, Slovanet acquired a 100% business share in IvankaNet Home, s. r. o., with which they merged on 1. February 2020, and became its legal successor. In January 2020, Slovanet acquired a 52.68% business share in CARISMA, s. r. o. and in June 2020 acquired the remaining 47.32%, thereby becoming its 100% owner. On 1st of December 2020, it merged with it and Slovanet became its legal successor. In October 2020, Slovanet also acquired the 100% business share in Flexicomm s. r. o., with which it intends to merge Quarter 1/2021.

In 2020, Slovanet did not acquire its own shares, interim certificates, shares, or interim certificates and business shares of the parent accounting entity.

SNET GROUP, a. s.

The SNET GROUP company, a. s. is a direct holder of Slovanet shares and is owned by the original senior management of Slovanet. The intention of the current shareholder is to continue the growth of Slovanet and look for new opportunities for its development in the field of telecommunications, as well as in related industries, towards an even more comprehensive offer and increasing the share of value-added services.



1 Spoločnosť zlúčená k 1. 2. 2020., 2 Spoločnosť zlúčená k 1. 12. 2020. / 1 Company merged on 1 February 2020., 2 Company merged on 1 December 2020.

Príhovor vedenia spoločnosti

Vážení klienti, partneri a kolegovia,

pri hodnotení uplynulého roka sa Vám tentoraz prihovárme spoločne. Dôvod je jednoduchý – od januára 2020 sme v spoločnosti Slovanet obnovili funkciu výkonného riaditeľa a počas roka sme sa vedeniu firmy v pozíciách generálneho riaditeľa a výkonnej riaditeľky často venovali v úzkej spolupráci.

Rok 2020 bol náročným pre každého z nás a rovnako pre slovenskú aj celosvetovú ekonomiku. Naším šťastím je, že Slovanet pôsobí v telekomunikačnom sektore, ktorého sa koronakríza dotkla len v menšom rozsahu. Napriek tomu nás zabezpečenie spoľahlivej prevádzky služieb a ochrany zamestnancov aj zákazníkov stálo nemalé úsilie. Aj keď sme po technologickej stránke zvládli prácu z domu perfektne, chýbajúci fyzický kontakt a priama komunikácia medzi zamestnancami predstavovala zvýšené nároky na tímovú prácu a jej riadenie. Obmedzené možnosti osobného kontaktu so

zákazníkmi navyše znížili predajný potenciál a mnohí firemní zákazníci sa viac venovali vlastnému zvládnutiu situácie ako záujmu o rozvojové inováčné riešenia. Vďaka našej flexibilitě a úsiliu sme však dokázali fungovať plnohodnotne, uskutočniť väčšinu plánovaných aktivít, udržať stabilné hospodárske výsledky firmy a v niektorých oblastiach dokonca aj rásť. Všetkým našim zamestnancom sa preto za ich nasadenie, prispôsobenie a najmä za dosiahnuté výsledky chceme aj touto cestou opäť poďakovať.

S radosťou konštatujeme, že sa nám počas roka podarilo uskutočniť viacero projektov technologickej modernizácie našej infraštruktúry, napríklad zrealizovať výraznú obmenu zariadení kostrovej časti siete, zvýšiť kapacitu rezidenčných optických a káblových sietí, či umožniť využívanie televíznych služieb cez ďalšie typy pripojenia už takmer z celého územia SR. Mnohým firemným zákazníkom sme pomohli pri ich prechode na online komunikáciu a zvýšením jej bezpečnosti. Pokračovali sme vo vývoji a využívaní riešení kombinujúcich služby klasickej telekomunikačnej infraštruktúry so službami s vyššou pridanou hodnotou a úžitkom pre prevádzku a biznis, najmä na báze cloudu, IoT a smart technológií. Úspešnými sa ukázali aj naše nové aktivity v oblasti vývoja softvérových riešení pre komerčných zákazníkov a implementácie informačných systémov.



„Vďaka našej flexibilitě a úsiliu sme dokázali fungovať plnohodnotne, uskutočniť väčšinu plánovaných aktivít, udržať stabilné hospodárske výsledky firmy a v niektorých oblastiach aj rásť.“

Ako prínos vnímame skutočnosť, že sme sa aj počas minulého roka venovali akvizíčným aktivitám, a podarilo sa nám získať a prevziať viacero menších operátorov a prevádzkovateľov regionálnych sietí IvankaNet, Internito a Flexicom. Akvizície nám priniesli množstvo práce s integráciou infraštruktúry a zákazníckej starostlivosti, ale aj tisíce nových klientov, ktorí vo výsledku prispievajú k žiaducemu nárastu úspor z rozsahu. Tiež veríme, že úspešne sa nám tento rok podarí splniť aj ďalšie nádejne rozpracované akvizíčné ciele.

Aj mnoho ďalších realizovaných interných projektov prináša ovocie pri naplňaní našej stanovenej stratégie alebo je základom jej ďalších etáp. Počas roka sme zvýšili počet zamestnancov, novým aj existujúcim zabezpečili ďalšie vzdelávanie a priebežne prispôbovali organizačnú štruktúru. Znalosť značky a predaj produktov pre domácnosti aj firemný segment sme podporovali novým vizuálnym spôsobom, viacerými reklamnými kampaňami a marketingovými činnosťami s rastúcim využitím online médií. V nasledujúcom období sa chceme okrem iného zamerať na zlepšovanie našich informačných systémov a procesov inteligentným využitím dostupných dát a reportov, zvyšovaním automatizácie a tým našej efektívnosti.

Teší nás, že v predošlom roku sme opätovne obhájili naše certifikácie manažérskych systémov podľa viacerých medzinárodných noriem a získali aj novú certifikáciu – v poradí už siedmu – pre oblasť ochrany údajov v cloudových systémoch. Máme kompetencie v takomto rozsahu ako jedna z mála spoločností na trhu. Náš potenciál a kvalitu okrem toho potvrdzujú aj ďalšie certifikácie a ocenenia zo strany našich významných technologických a dodávateľských partnerov. V hospodárskych výsledkoch sme v roku 2020 v porovnaní s rokom 2019 dosiahli nárast celkových aj pravidelných výnosov. Celkové výnosy sa medziročne zvýšili o viac ako 3 mil. EUR, a to aj vďaka úspešne rastúcemu predaju IT služieb vývoja softvéru tretím stranám formou zákazkovej výroby. Hrubá marža z jednorazových výnosov bola v roku 2020 vyššia o 200 tisíc EUR. Aj keď sme nespĺnili interný plán výnosov z pravidelne poskytovaných služieb, konsolidované pravidelné výnosy v roku 2020 v medziročnom porovnaní narástli o 220 tisíc EUR. Túto položku pritom pre dlhodobý rast firmy považujeme za najdôležitejšiu.

Radi by sme spomenuli – a považujeme to za ľudsky dô-



ležité – že popri našich podnikateľských aktivitách sme sa prostredníctvom našej nadácie dokázali aj uplynulý náročný rok venovať aj pomoci znevýhodneným ľuďom a filantropickým projektom, o čom sa tiež dočítate viac v nasledujúcom texte.

Naším zákazníkom, zamestnancom a obchodným partnerom na tomto mieste ďakujeme za dôveru a spoluprácu a všetkým želáme veľa zdravia, úspešný nastávajúci rok a nádej v čo najskorší celospoločenský návrat do normálneho života.

Ing. Peter Máčaj
predseda predstavenstva
a generálny riaditeľ

Ing. Marta Rošteková, PhD.
výkonný a finančný riaditeľ

Slovanet, a. s.

Speech of Company management

Dear clients, partners and colleagues,

this time we are addressing you together, in our assessment of the past year. The reason for it is simple - from January 2020, here at Slovanet we have reinstated the position of executive director and during the year we have often closely cooperated with the company's management in the positions of general director and executive director. The year 2020 was challenging for each of us, as it was for the Slovak and global economy. We are lucky that Slovanet operates in the telecommunications sector, which has been only marginally affected by the Coronavirus crisis. Nevertheless, it cost us a lot of effort to ensure reliable operation of services and the protection of our employees and customers. Although we managed the work from home perfectly in terms of technology, the lack of physical contact and direct communication between employees represented increased demands on teamwork and its management. In addition, limited opportuni-

ties for personal contact with customers have reduced sales potential, and many corporate customers have paid more attention to self-management than to developing innovative solutions. With the help of our flexibility and efforts, we were able to fully function, carry out most of the activities we have planned, maintain stable economic results of the company and in some areas, we even grew. Therefore, we would like to thank all our employees again for their commitment, adaptation and especially for the results we have achieved. We are pleased to state that during the year we managed to carry out several projects of technological modernization of our infrastructure, such as implementing a significant replacement of the backbone of our network, increase the capacity of residential optical and cable networks, or enable the use of television services over other types. We have helped many corporate customers in their transition to online communication and increased its security. We continued to develop and use solutions combining traditional telecommunications infrastructure services with services with higher added value and benefits for operation and business, especially based on cloud, IoT and smart technologies. Our new activities in the development of software solutions for commercial customers and the implementation of information systems have also proved successful. In our opinion it was beneficial that we continued to



“With the help of our flexibility and efforts, we were able to fully function, carry out most of the activities we have planned, maintain stable economic results of the company and in some areas, we even grew.”

engage in acquisition activities during the last year as well, and we managed to acquire and take over several smaller operators and operators of regional networks, such as IvankaNet, Internito and Flexicomm. The acquisitions have brought us a lot of work with the integration of infrastructure and customer care, but also thousands of new clients, which in the end contribute to the desired increase in economies of scale. We also believe that we will be able to successfully meet other hopefully developed acquisition targets this year.

Many other implemented internal projects also bear fruit in fulfilling our set strategy or are the basis of its next stages. During the year, we increased the number of our employees, provided further training to new and existing ones, and continuously adjusted our organizational structure. We supported the brand knowledge and sales of products for households and the corporate segment in a new visual way, with several advertising campaigns and marketing activities with the growing use of online media. In the coming period, we want to focus, among other things, on improving our information systems and processes by intelligently using available data and reports, increasing automation and thus our efficiency.

We are pleased that last year we repeatedly defended our management system certifications according to several international standards and also obtained a new certification - for the seventh time in a row - in the segment of data protection in cloud systems. Our competencies are to such an extent as few of the existing companies on the market. In addition, our potential and quality are confirmed by other certifications and awards from our major technology and supplier partners.

In terms of economic results, in 2020 we achieved an increase in overall and regular revenues to 2019. Total revenues increased by more than 3 mil. EUR, also due to the successfully growing sales of IT software development services to third parties in the form of custom manufacturing. The gross margin from one-off revenues was by EUR 200.000 higher in 2020. Although we did not meet our internal plan of revenues from regularly provided services, the consolidated regular revenues in 2020 increased by EUR 220.000 year-on-year. We consider this item to be the most important for the long-term growth of the company.



We would like to mention – and we think it is important in terms of philanthropy – in addition to our business activities, with the help of our foundation we were also able to commit to helping disadvantaged people and philanthropic projects throughout the previous challenging year, as you can read further in the following text.

We would like to thank our customers, employees and business partners for their trust and cooperation, and we wish everyone good health, a successful coming year and hope for a society-wide return to normal life as soon as possible.

Ing. Peter Máčaj
CEO and General Manager

Ing. Marta Rošteková, PhD.
Executive and Financial director

Slovanet, a. s.

Správa Dozornej rady

Správa Dozornej rady k účtovnej závierke a činnosti predstavenstva spoločnosti Slovanet, a. s. za rok 2020

Dozorná rada akciovej spoločnosti Slovanet pôsobila aj v roku 2020 v rovnakom zložení ako v predchádzajúcich obdobiach. Využívala pritom skúsenosti zo svojej doterajšej kontrolnej činnosti a dôkladnú znalosť aktivít podniku. Dozorná rada priebežne sledovala napĺňanie stratégie spoločnosti, stanovených cieľov a plánov na rok 2020 aj na nasledujúce obdobia. Individuálne, na stretnutiach členov a v súčinnosti s predstavenstvom spoločnosti sme sledovali aj vývoj obchodnej činnosti a hospodárenia podniku. Našu pozornosť sme venovali technologickej modernizácii a rozvoju nových služieb, napredovaniu produktových inovácií, skvalitňovaniu a zefektívňovaniu procesov, priebehu akvizičných aktivít, ako aj činnostiam upriameným na rozvoj zamestnancov a spokojnosť zákazníkov. Za dôležitý aktivizujúci prvok rozvoja podniku považujeme jeho strednodobú Stratégiu 10M zameranú na zvyšovanie prevádzkového zisku EBITDA, ktorou sa spoločnosť Slovanet riadi už tretí rok a s ktorou sa plne stotožňuje. Konštatujeme, že väčšina interných projektov definovaných touto stratégiou na rok 2020 bola úspešne spustená alebo dokončená. Pozitívne vnímame aj splnenie mnohých bodov obchodného plánu spoločnosti a akceptujeme odôvodnenia v prípade tých, ktoré neboli dosiahnuté na 100 % úrovni. Kladne pritom hodnotíme spôsob a výsledky, s akými spoločnosť Slovanet zvládla náročnú situáciu vyvolanú prebiehajúcou pandemiou. Ako zástupcovia zamestnancov pozitívne vnímame realizovaný sociálny program, udržanie zamestnanosti, zotrvávanie kľúčových zamestnancov v spoločnosti a rozvíjajúci sa program ich vzdelávania. Rovnako oceňujeme úsilie, ktoré Slovanet venuje plneniu noriem kvality systémov riadenia, ako aj jeho ekologické správanie a filantropické aktivity. V ďalšom období povzbudzujeme predstavenstvo a manažment spoločnosti v úsilí o novú obchodnú stratégiu plne-

nia obchodného plánu na rok 2021 s využitím podporných IT systémov na zefektívňovanie procesov tvorby a obsluhy firemných zákazníckych riešení, ako aj vhodne nastaveného reportingu. V retailovom segmente navrhujeme pokračovať vo vyhľadávaní a integrácií nových akvizícií a zamerať sa na vybrané geografické lokality s možnosťou vyššej penetrácie poskytovaných služieb. Potenciál na zvýšenie efektívnosti a kvality vidíme aj v štandardizácii procesov a vzťahov so servisnými partnermi, ako aj v optimalizácii interných zákazníckych informačných a obslužných systémov.

Dozorná rada preskúmala vedenie účtovných záznamov, hospodárenie a riadnu účtovnú závierku spoločnosti a konštatuje, že tieto úkony sa vykonávali v zmysle platných predpisov. Berie na vedomie výsledky hospodárenia spoločnosti podľa predložených materiálov a potvrdzuje, že spoločnosť bola predstavenstvom riadne vedená v zmysle rozhodnutí jej Valného zhromaždenia a Dozornej rady. Dozorná rada spoločnosti aj touto cestou vyslovuje poďakovanie členom predstavenstva a manažmentu za ich zodpovedný prístup k riadeniu a hospodáreniu spoločnosti a všetkým pracovníkom za ich vynaložené úsilie a záslužnú prácu pre spoločnosť.

Dozorná rada odporúča Valnému zhromaždeniu schválenie ročnej závierky a rozdelenie zisku za hospodársky rok 2020.

V Bratislave, 27. 4. 2021



Ing. Silvester Gál
člen dozornej rady



Ing. Erik Lehotský
člen dozornej rady



Ing. Marta Rošteková, PhD.
členka dozornej rady

Report of the Supervisory Board

Report of the Supervisory Board on the Financial Statements and Activities of the Board of Directors of Slovanet, a.s. for 2020

The Supervisory Board of Slovanet a.s. carried out activities also in 2020 in the same composition as in previous periods. At the same time the Board benefited from the experience in previous control activities and a thorough knowledge of the company's activities. The Supervisory Board continuously monitored the fulfillment of the company's strategy, set goals and plans for 2020 and for the following periods. We also monitored the development of the company's business activities and management on an individual basis, at meetings of members and in cooperation with the company's Board of Directors.

We devoted our attention to technological modernization and development of new services, advancement of product innovations, improvement and streamlining of processes, the course of acquisition activities, as well as activities focused on employee development and customer satisfaction. An important activating element of the company's development, in our opinion, is the company's medium-term 10M Strategy aimed at increasing the operating profit EBITDA, which Slovanet has been managing for the third year and with which it fully identifies. We point out that most of the internal projects defined by this 2020 strategy have been successfully launched or completed.

We also positively evaluate the fulfillment of many points of the company's business plan and accept the reasons in the case of those that were not achieved at 100% level. At the same time, we positively evaluate the methods and results with which Slovanet managed the difficult situation caused by the ongoing pandemic. As employee representatives, we positively perceive the implemented social program, maintaining employment, key employee retention rates in the company and the developing program of their education. We also appreciate Slovanet's efforts to meet the quality standards of management systems, as well as its environmental performance and philanthropic activities.

In the following period, we are encouraging the Board of Directors and Management of the Company in their efforts to develop a new business strategy for fulfilling the business plan for 2021

using supporting IT systems to streamline the processes of creating and serving corporate customer solutions, as well as appropriately set up reporting. In the retail segment, our proposal is to continue searching for and integrating new acquisitions and focus on selected geographical locations with the possibility of higher penetration of services provided. We also see the potential for increasing efficiency and quality in the standardization of processes and relationships with service partners, as well as in the optimization of internal customer information and service systems.

The Supervisory Board reviewed the maintaining of accounting records, management and proper financial statements of the company and states that these were performed in accordance with applicable regulations. The Board takes note of the Company's financial results according to the submitted materials and confirms that the Company has been properly managed by the Board of Directors in accordance with the decisions of its General Assembly and the Supervisory Board. The Supervisory Board of the company would also like to thank the members of the Board of Directors and Management for their responsible approach to the management and administration of the company and all employees for their efforts and deserving work for the company.

The Supervisory Board recommends to the General Assembly the approval of the annual financial statements and the distribution of profit for the 2020 financial year.

In Bratislava, 27. 4. 2021



Ing. Silvester Gál
Member of the Supervisory Board



Ing. Erik Lehotský
Member of the Supervisory Board



Ing. Marta Rošteková, PhD.
Member of the Supervisory Board

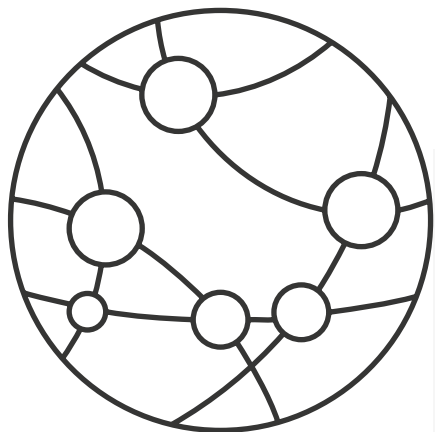
20



Podnikateľská ČINNOSŤ

/ BUSINESS ACTIVITY /

Technológie a PREVÁDZKA



Modernizácia a rast pokrytia sieťami a ich kapacít

Aj v uplynulom období Slovanet venoval úsilie rastu výkonu a pokrytia svojich telekomunikačných sietí. Najvýznamnejším projektom bola **modernizácia centrálnej časti siete**, v rámci ktorej spustil prepojenie svojich najväčších dátových centier **rýchlosťou 100 Gbit/s**. Poskytujú tak výkonné redundantné prepojenie so vzájomnou zálohou a lepšou spoľahlivosťou. Kapacity kostrových liniek zvyšoval aj v severnej časti Slovenska a v budúcom roku plánuje generačne modernizovať aj ďalšie zariadenia svojej kostrovej infraštruktúry.

Slovanet **rozširoval pokrytie optickou infraštruktúrou a metropolitnými sieťami** najmä s cieľom pripájať ďalšie administratívne budovy, priemyselné parky, developerské projekty a rezidenčné budovy. V roku 2020 takto zvyšoval dostupnosť svojej optickej siete v mestách Bratislava, Košice, Prešov, Banská Bystrica, Trenčín, Poprad, Nitra, Dunajská Streda. Príkladmi úspešných developerských projektov bola bratislavská Pradiareň a Sky Offices.

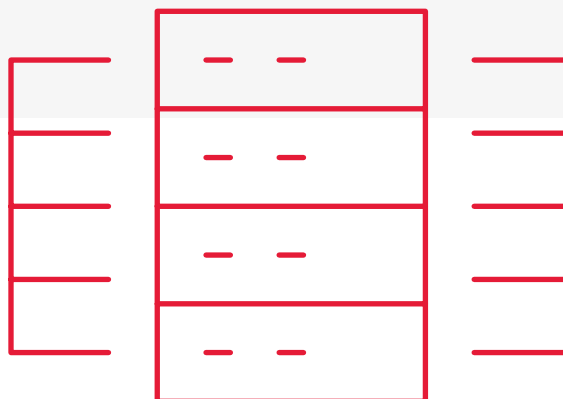
Významný prínos pre rezidenčných zákazníkov prináša **projekt zvyšovania kapacity pripojenia prenosových sietí**. Vo väčšine koaxiálnych káblových sietí už operátor poskytuje pripojenie s rýchlosťou 300 Mbit/s a v prvých

Slovanet v roku 2020 generačne modernizoval zariadenia centrálnej časti telekomunikačnej siete, spustil projekt zvyšovania kapacity rezidenčných optických sietí až na 1 Gbit/s, výrazne rozšíril sieť internetu vecí a prvým klientom úspešne implementoval informačné systémy.

lokality spustil aj investične náročné **zvyšovanie rýchlosti optického pripojenia až na 1 Gbit/s**. Po niekoľkých menších pilotných sieťach bude v roku 2021 pokračovať v Brezne, Poprade a ďalších mestách. Operátor v uplynulom roku dokončil aj projekt migrácie služieb bezdrôtového pripojenia poskytovaných na báze staršej technológie WiMAX na výrazne výkonnejšie LTE pripojenie. Aj vo frekvenčnom pásme 10,5 GHz pre pripojenia typu PTMP rozširoval dostupnosť o ďalšie uzly a lokality najmä pre firemné služby.

Nové dátové centrum a sieťové riešenie

Ďalším veľkým spusteným projektom operátora bola **príprava na sťahovanie súčasného dátového centra** v budove Rozadol do nových priestorov, ktorý plánuje dokončiť v roku 2021. Vďaka dosiahnutiu štandardu >>



TIER3 s vyššou úrovňou ochrany a spoľahlivosti bude do nových priestorov migrovať technológie a infraštruktúru mnohých významných zákazníkov.

Na **riešenie celosvetového nedostatku IP adries** Slovanet nasadil pre zákazníkov širokopásmového pripojenia technológiu Carrier Grade NAT na platforme F5, ktorá umožní zdieľanie verejných IPv4 adries a efektívnejšie využívanie tohto adresného priestoru pre existujúcich zákazníkov, ako aj ďalšie zvyšovanie ich počtu do budúcnosti.

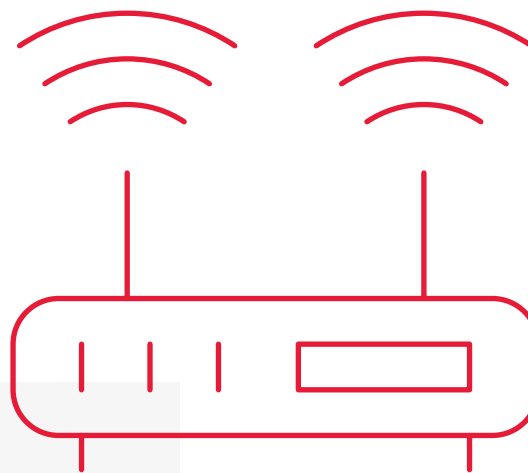
Internet vecí sa rozrastá

Rastúci úspech Slovanet zaznamenáva v oblasti **Internetu vecí (IoT) na báze technológie LoRaWAN**. V roku 2020 zvýšil pokrytie touto špecifickou sieťou o ďalšie desiatky lokalít Slovenska a v existujúcich miestach pokrytie skvalitňoval pridaním nových prístupových bodov, vďaka čomu **pokrýva už viac ako 80 percent populácie**. Počet pripojených senzorov a zariadení do siete ku koncu roka už prekročil hranicu 15 000. V uplynulom roku sa Slovanet intenzívne venoval aj vlastnému vývoju nástrojov na automatizáciu zriaďovania a manažmentu služieb na báze IoT, ktorá umožní ich efektívnejšiu a komfortnejšiu správu aj v budúcnosti.

Softvérové riešenia už aj na komerčnom základe

Oddelenie vývoja softvéru Slovanetu v roku 2020 dosiahlo nové pokroky v oblasti **implementácie individuálnych softvérových riešení pre externých zákazníkov**. Úspešne dodalo napríklad **Dokumentačný informačný systém** pre **Centrálny depozitár cenných papierov SR**. Klientovi priniesol jednoduchú správu a konzistenciu dokumentov v digitálnej podobe s centrálnym autorizovaným prístupom. Systém umožnil automatizáciu podnikových procesov, rast ich efektivity a skrátil čas vybavovania žiadostí.

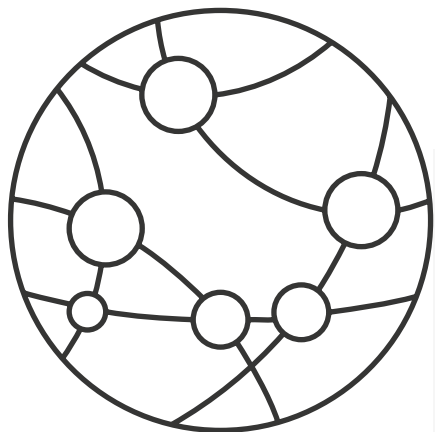
Pre **Úrad pre dohľad nad zdravotnou starostlivosťou (ÚDZS)** Slovanet vyvinul a nasadil **Systém elektron-**



ickej výmeny údajov o sociálnom zabezpečení. Úradu umožňuje plnú elektronizáciu komunikácie a automatizáciu pri výmene údajov o sociálnom zabezpečení so zdravotnými poisťovňami. Okrem vyššej efektivity celého procesu si ÚDZS a zdravotné poisťovne vďaka riešeniu od Slovanetu splnili povinnosti podľa nariadenia Európskeho parlamentu. Aj na základe týchto významných referencií **Slovanet plánuje komerčný vývoj softvéru ďalej rozvíjať.**

Mnoho inovácií Slovanet vyvinul a spustil **aj v rámci interných informačných systémov**. S rozšíreným tímom programátorov implementoval vlastný systém ABK na **zefektívnenie príprav zákazníckych ponúk, začal vývoj nových CRM a GIS systémov** a modernizáciu webového e-shopu. Pri vývoji softvéru v rastúcom rozsahu používa agilnú metodiku SCRUM a nové technológie Blazor. Výrazne rozšíril aj **aplikačnú podporu vývoja v systéme Azure DevOps** a nové funkcionality a mechanizmy na nahlasovanie požiadaviek, automatizovaný reporting a sledovanie úrovne kvality. Spoločne zlepšujú plánovanie a spoluprácu na vývoji a nasadzovaní aplikácií, prinášajú vyššiu efektivitu, zníženie chybovosti a úsporu času. Na širšie interné využitie Slovanet spustil aj encyklopedický nástroj na zdieľanie know-how, ktorý novým zamestnancom pomáha rýchlejšie sa adaptovať. Slovanet ako podnik kritickej infraštruktúry navyše zvládol všetky technologické, vývojové a prevádzkové činnosti a projekty aj v prostredí epidemických rizík s nutnosťou dodržiavania prísnych bezpečnostných opatrení.

Technology and BUSINESS



Modernization and Growth of Network Coverage and Capacity

In the past, Slovanet also devoted its efforts to increasing the performance and coverage of its telecommunication networks. The most significant project was the **modernization of the central part of the network**, within which it launched the interconnection of its largest data centers **at a speed of 100 Gbit/s**. They provide powerful redundant connection with mutual backup and improved reliability. It has also increased the capacity of skeletal lines in the northern part of Slovakia, and next year it plans to upgrade the generation of other facilities of its skeletal infrastructure.

Slovanet **expanded the coverage of optical infrastructure and metropolitan networks**, especially with the aim of connecting other office buildings, industrial parks, development projects and residential buildings. In 2020, it thus increased the availability of its optical network in the cities of Bratislava, Košice, Prešov, Banská Bystrica, Trenčín, Poprad, Nitra, Dunajská Streda. Examples of successful development projects were Bratislava Pradiareň and Sky Offices.

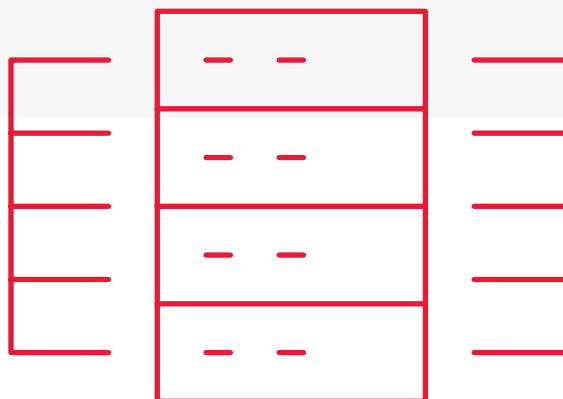
The project of increasing the connection capacity of transmission networks brings a significant benefit to residential customers. In most coaxial cable networks, the

In 2020, Slovanet modernized the equipment of the central part of the telecommunications network, launched a project to increase the capacity of residential optical networks up to 1 Gbit/s, significantly expanded the Internet of Things network and successfully implemented information systems for the first clients.

operator already provides a connection with a speed of 300 Mbit/s, and in the first locations, an investment-intensive **increase in the speed of the optical connection up to 1 Gbit/s** was launched. After several smaller pilot networks, it will continue in 2021 in Brezno, Poprad and other cities. Last year, the operator also completed a project to migrate wireless services provided based on older WiMAX technology to a significantly more powerful LTE connection. Also, in the 10.5 GHz frequency band for PTMP connections, it expanded availability with additional nodes and locations, especially for corporate services.

New Data center and Network Solution

Another major project launched by the operator was the **preparation for the relocation of the current data center** in the Rozadol building to new premises, which it plans to complete in 2021. Thanks to the achievement of >>



the TIER3 standard with a higher level of protection and reliability, the technologies and infrastructure of many important customers will be migrated to new premises.

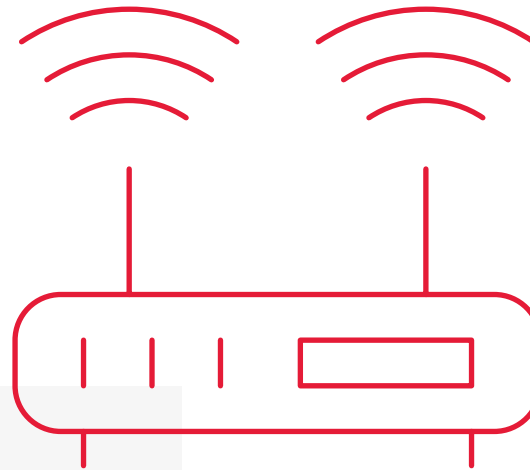
To **address the global shortage of IP addresses**, Slovanet has deployed Carrier Grade NAT technology for broadband customers on the F5 platform, which will enable the sharing of public IPv4 addresses and more efficient use of this address space for existing customers, as well as further increasing their number in the future.

The Internet of Things is Growing

Slovanet is growing in the field of **the Internet of Things (IoT) based on LoRaWAN technology**. In 2020, it increased the coverage of this specific network by dozens of other locations in Slovakia and improved the coverage of existing locations by adding new access points, thanks to which **it already covers more than 80 percent of the population**. The number of sensors and devices connected to the network by the end of the year had already exceeded 15,000. Last year, Slovanet also focused intensively on its own development of tools for automating the establishment and management of IoT-based services, which will enable their more efficient and comfortable management in the future.

Software Solutions Already on a Commercial Basis

In 2020, Slovanet's software development department made new advances in the **implementation of individual software solutions for external customers**. For example, it successfully delivered the **Documentation Information System** for the **Central Securities Depository of the Slovak Republic**. It brought the client simple management and consistency of documents in digital form with centrally authorized access. The system enabled the automation of business processes, the growth of their efficiency and shortened the time of processing applications. For **the Health Care Surveillance Authority (HCSA)**, Slovanet has developed and deployed an **Electronic Social Exchange Data Exchange System**. It enables



the Authority to use fully electronic communication and automate the exchange of social security data with health insurance companies. In addition to the higher efficiency of the entire process, HCSA and health insurance companies fulfilled their obligations under the European Parliament's regulation thanks to a solution from Slovanet. Also, on the basis of these important references, **Slovanet plans to further develop commercial software development**.

Slovanet has also developed and launched many innovations **within internal information systems**. With an extended team of programmers, they implemented their own ABK system to **streamline the preparation of customer offers**, began the **development of new CRM and GIS systems** and the modernization of the web e-shop. It increasingly uses the agile SCRUM methodology and new Blazor technologies to develop software on an increasing scale. It has also significantly expanded **application support for development in the Azure DevOps system** and new features and mechanisms for reporting requirements, automated reporting and monitoring the quality level. Together, they improve planning and collaboration on application development and deployment, delivering greater efficiency, reducing errors, and saving time. For wider internal use, Slovanet has also launched an encyclopedic tool for sharing know-how, which helps new employees adapt faster.

In addition, as a critical infrastructure company, Slovanet has managed all technological, development and operational activities and projects even in an environment of epidemic risks with the need to adhere to strict security measures.

Služby pre FIRMY



Novým riešeniam dominuje internet vecí a automatizácia

Ťažiskom služieb pre segment firiem a inštitúcií je naďalej **dátové prepojenie pobočiek virtuálnymi privátnymi sieťami, zabezpečené pripojenie na internet** a v roku 2020 znovu rastúce **hlasové služby**. Najväčšie úsilie Slovanet však venoval rozvoju služieb s vyššou pridanou hodnotou – oblastiam tímovej online komunikácie a kolaborácie, bezpečnosti a automatizácie procesov s využitím stále perspektívneho internetu vecí (IoT).

Pre firemných zákazníkov Slovanet v rámci mnohých lokalít Slovenska rozširoval pokrytie dátovými sieťami, predovšetkým optické a licencované rádiové pripojenia administratívnych budov a priemyselných parkov. Výrazne tiež rozšíril vlastnú unikátnu sieť IoT a aj počet pripojených zariadení. Do portfólia pridával nové výkonnejšie sieťové zariadenia a rozširoval funkcionality poskytovaných telekomunikačných, IT, bezpečnostných a IoT riešení.

V úvode roka operátor modifikoval produkt **lora:LINK Mikroklíma** aj pre podmienky a potreby zákazníkov v oblasti zdravotníctva a gastroprevádzok a neskôr rozšíril aj jeho funkcionality. V jarných mesiacoch prešiel na novú platformu produktu **video:LINK** pre videokonferenčné riešenia na báze technológie Microsoft Teams s vyššou spoľahlivosťou. Novým produktom **tv:LINK T** priniesol

Pod vedením nového obchodného riaditeľa pre korporátnych zákazníkov Slovanet rozširoval portfólio a predaj telekomunikačných služieb a inovatívnych riešení. Skvalitňoval aj odbornosť svojho obchodného tímu a starostlivosť o firemných zákazníkov.

hotelom, penziónom, nemocnicami a ďalším podobným subjektom možnosť príjmu a šírenia televízneho vysielania pre svojich hostí prostredníctvom technológie DVB-T vrátane licenčného zabezpečenia.

Mnohým klientom Slovanet svojou ponukou a prístupom aktívne pomohol zefektívniť prevádzku využitím progresívnych technológií. Aj v súvislosti s pandemiou výrazne vzrástol záujem firiem a inštitúcií o zvyšovanie kapacity pripojenia centrálnych budov aj pobočiek a pokročilé riešenia bezpečnosti firemných sietí a IT infraštruktúry voči kybernetickým hrozbám z internetu.

Slovanet pomáha podnikateľom a firmám počas pandémie

Akonáhle bolo zrejme, aké následky pre telekomunikačné odvetvie spôsobí pandémia COVID-19, hľadal Slovanet spôsoby, ako pomôcť zákazníkom v nečakane zmenenej situácii. Prioritnú pozornosť venoval **zabezpečeniu spoľahlivej prevádzky vlastných sietí a technológií**, pretože presun veľkej časti komunikácie do online prostredia spôsobil značný nárast nárokov na prenosové kapacity. K tomu pripravil špeciálnu **zvýhodnenú ponuku riešení zameraných na efektívnejšiu prácu na diaľku** využitím šifrovaného pripojenia (VPN), telekonferencií a videokonferencií, tímoveho zdieľania dokumentov či automatizácie procesov. Slovanet tak klientom umožnil, aby ich zamestnanci mohli **pracovať bezpečne a plnohodnotne aj v režime „home office“**. Do portfólia služieb operátor zaradil aj riešenia termovízných kamerových systém-

>>

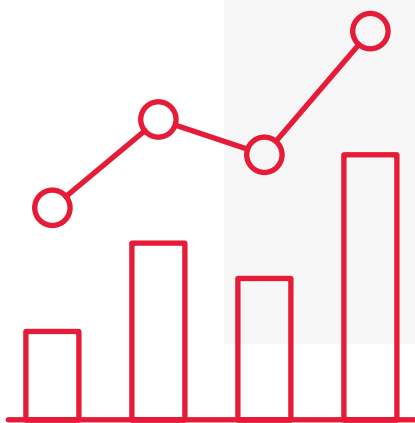
mov pre kontroly návštevníkov budov a obslúžil aj vyšší záujem zákazníkov o pokročilé online kolaboračné nástroje, akým je napríklad Microsoft Office 365.

Lepšia odbornosť obchodných manažérov a starostlivosť o zákazníkov

S cieľom zvyšovať kompetencie a skvalitňovať prácu so zákazníkmi Slovanet uskutočnil audit vedomostí obchodných manažérov v oblasti kľúčových produktov a služieb a na základe neho pripravil nové workshopy a vzdelávacie aktivity z oblasti internetových a sieťových technológií, či počítačovej bezpečnosti. Vo vzdelávacích aktivitách operátor plánuje pokračovať aj v roku 2021 so zameraním na ďalšie kľúčové produkty a služby. V druhom kvartáli roka obchodný tím počas obmedzených možností kontaktu so zákazníkmi dôkladne analyzoval portfólio existujúcich klientov a poskytovaných služieb, vďaka čomu mohol pripraviť lepšiu obchodnú koncepciu na nový rok a aktualizáciu organizačnej štruktúry úseku. Ďalšie interné opatrenia a optimalizácie pripravil na základe výsledkov každoročného prieskumu spokojnosti zákazníkov. V roku 2020 v ňom až 97 % respondentov vyjadrilo vyhovujúcu až vysokú spokojnosť s využívanými službami.

Marketingová komunikácia B2B

Slovanet rozvíjal nový vizuálny komunikačný štýl z predchádzajúceho roka na ďalšie prezentačné materiály a marketingové aktivity. Vytvoril novú online prezenta-



ciu produktového portólia, ktorá obchodným manažérom umožňuje predstaviť zákazníkovi ponúkané riešenia v prehľadnej podobe. S cieľom zvýšiť povedomie o značke Slovanet oslovoval zákazníkov celoročnou kampaňou, v ktorej využil aj nové reprezentatívne video vizitky s odporúčaniami spokojných firemných klientov. Produktovým reklamným aktivitám dominovala rozsiahla kampaň s posolstvami „Neriskujte výkupné!“ a „Nedajte šancu hackerom“, ktorá propagovala riešenie safe:LINK pre bezpečnostnú ochranu firemných sietí a komunikácie. Operátor tak reagoval na všeobecný nárast hrozieb a rizík pri zanedbaní kyberbezpečnosti, obzvlášť zvýšený v období pandémie. So značkou a produktmi Slovanetu ste sa stále viac mohli stretnúť aj v aktívne riadenej komunikácii na LinkedIne, Facebooku či Instagrame. V stratégii získavania nových relevantných dopytov z digitálnych kanálov operátor plánuje pokračovať aj v nasledujúcom období.

Noví klienti a realizované riešenia

Vďaka rozširovanému portfóliu produktov a proaktívnym obchodným aktivitám v roku 2020 získal Slovanet aj napriek pandemickým obmedzeniam mnoho nových klientov alebo rozšíril kontrakty s existujúcimi. Medzi významné nové alebo rozširované referencie operátora sa tak zaradili napríklad spoločnosti TERNO real estate, COOP Jednota, Mäspoma, Zajo Design, AmiNet, M3 group, Trenčianske vodárne a kanalizácie, sieť lekární Dr. Max a mnohí ďalší klienti. Využívajú najmä virtuálne privátne siete MPLS, zabezpečené pripojenie na internet, cloudové služby, hromadné sledovanie údajov IoT senzormi či pokročilé Wi-Fi siete.

Mnohé služby Slovanet poskytuje aj vďaka rastúcim partnerstvám a odborným certifikáciám renomovaných globálnych spoločností, ako sú napríklad Cisco, Fortinet, Microsoft, Eset a ďalšie. Aj v náročnom období sa tak Slovanetu podarilo zvýšiť obrat vo všetkých hlavných oblastiach. Objem tržieb z poskytovaných pevných dátových liniek medziročne narástol o 8 % a presmerovanie veľkej časti firemnej telefónnej komunikácie do mobilných sietí prinieslo nárast tržieb zo vzostupu hlasovej prevádzky dokonca až o 23 %.

Corporate SERVICES



The New Solutions Are Dominated by the Internet of Things and Automation

Services for the corporate and institutional segment continue to focus on **data interconnection of branches through virtual private networks, secure Internet connection and voice services** growing again in 2020. However, Slovanet devoted the greatest effort to the development of services with higher added value – the areas of team online communication and collaboration, security and process automation using the prospective Internet of Things (IoT).

For corporate customers, Slovanet has expanded its data network coverage in many locations in Slovakia, especially optical and licensed radio connections of office buildings and industrial parks. It has also significantly expanded its unique IoT network and the number of connected devices. It added new, more powerful network devices to their portfolio and expanded the functionality of the provided telecommunications, IT, security and IoT solutions.

At the beginning of the year, the operator modified the **product lora:LINK Mikroklíma** also for the conditions and needs of customers in the health-care and gastronomic sectors, and later extended its features. In the spring, it switched to a new **product platform**

Under the leadership of the new Chief Corporate Sales Officer, Slovanet expanded its portfolio and sales of telecommunications services and innovative solutions. They also improved the expertise of their sales team and the care of corporate customers.

video:LINK for higher-reliability video conferencing solutions based on Microsoft Teams technology. With the new **tv:LINK T product**, it has brought hotels, boarding houses, hospitals, and other similar entities the opportunity to receive and distribute television broadcasts for their guests via DVB-T technology, including licensed security.

Through its offer and approach, Slovanet has actively helped many clients to streamline operations by using progressive technologies. Also, in connection with the pandemic, the interest of companies and institutions in increasing the connection capacity of central buildings and branches and advanced solutions for the security of corporate networks and IT infrastructure against cyber threats from the Internet has increased significantly.

Slovanet Helps Entrepreneurs and Companies during the Pandemic

Once it became clear what consequences the COVID-19 pandemic would have for the telecommunications industry, Slovanet was looking for ways to help customers in an unexpectedly changed situation. They paid priority attention to **ensuring the reliable operation of their own networks and technologies**, because the transfer of a large part of communication to the online environment caused a significant increase in demands on transmission capacity. To this end, they prepared a special **discounted offer of solutions aimed at more efficient work at a distance** using an encrypted connection (VPN), teleconferencing and videoconferencing, team document sharing or process automation. Slovanet thus enabled



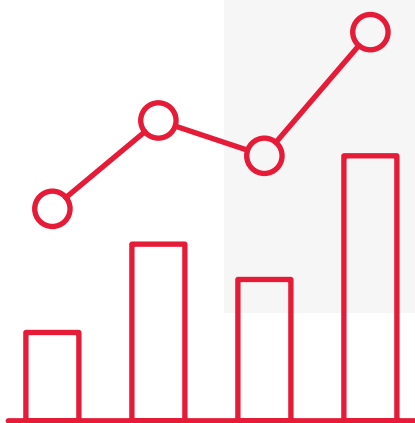
that the clients' employees could **work safely and fully even in the "home office" mode**. The operator also included solutions for thermal imaging camera systems for building visitors' inspections in its portfolio of services and also served higher **customer interest in advanced online collaboration tools**, such as Microsoft Office 365.

Better Expertise of Sales Managers and Customer Care

In order to increase competencies and improve work with customers, Slovanet audited the knowledge of sales managers in the field of key products and services and based on it prepared **new workshops and educational activities** in the field of Internet and network technologies or computer security. The operator plans to continue its educational activities in 2021, focusing on other key products and services. In the second quarter of the year, during limited contact opportunities with customers, the sales team thoroughly analyzed the portfolio of existing clients and services provided, thanks to which it was able to prepare a better business concept for the new year and update the organizational structure of the department. They prepared further internal measures and optimizations based on the results of the annual customer satisfaction survey. In 2020, up to 97% of respondents expressed satisfactory to high satisfaction with the services used.

Business-to-Business (B2B) Marketing Communication

Slovanet developed a new visual communication style from the previous year for other presentation materials



and marketing activities. They created a new **online presentation of the product portfolio**, which allows sales managers to present the solutions offered to customers in a clear form. To increase awareness of the Slovanet brand, they addressed customers with a year-round campaign, in which they also used a new **representative introduction video with referrals from satisfied corporate clients**.

The product's advertising activities were dominated by an extensive **campaign with the messages "Don't risk ransom!" and "Don't give hackers a chance"**, which promoted the **safe: LINK** solution for the security protection of corporate networks and communications. The operator thus responded to the general increase in threats and risks of neglecting cyber security, especially increased during a pandemic. You could increasingly meet the Slovanet brand and products in actively managed communication on LinkedIn, Facebook, or Instagram. The operator plans to continue its strategy of acquiring new relevant demands from digital channels in the coming period.

New Clients and Implemented Solutions

Thanks to an extended product portfolio and proactive business activities in 2020, Slovanet gained many new clients and expanded contracts with the existing ones, despite pandemic restrictions. Significant new or expanded references of the operator include, for example, **TERNO real estate, COOP Jednota, Mäspoma, Zajo Design, AmiNet, M3 group, Trenčianske vodárne a kanalizácie, the network of pharmacies Dr. Max** and [many other clients](#). They mainly use virtual private networks MPLS, secure Internet connection, cloud services, bulk data monitoring by IoT sensors or advanced Wi-Fi networks. Slovanet also provides many services thanks to growing partnerships and professional certifications from renowned global companies such as Cisco, Fortinet, Microsoft, Eset and others. Even in the challenging period, Slovanet managed to increase turnover in all major areas. The volume of revenues from provided fixed data lines increased by 8% year-on-year, and the redirection of a large part of corporate telephone communication to mobile networks brought an increase in revenues from the expansion of voice traffic by as much as 23%.

Služby pre DOMÁCNOSTI

Retailovým zákazníkom Slovanet priniesol možnosť sledovania televízie už takmer na celom území Slovenska a prvé gigabitové optické siete. Ďalších zákazníkov získaval reklamou v novom 3D štýle a akvizíciami menších operátorov.

Slovanet - najbližšia televízia a internet

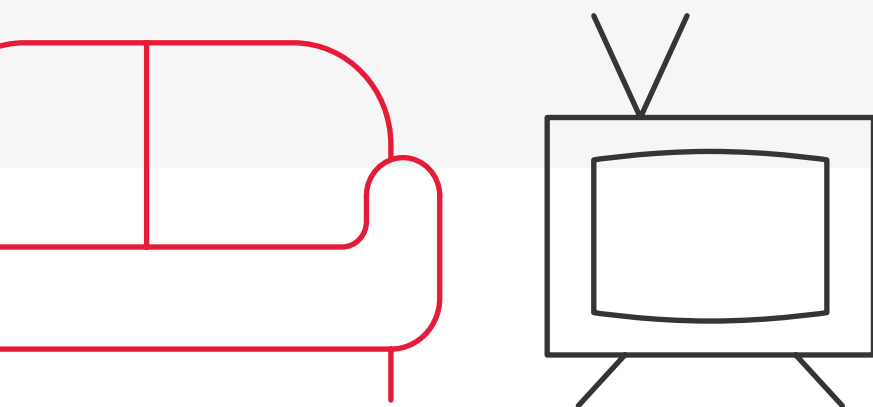
V roku 2020 Slovanet spustil novú službu služba Televízia s Internetom, vďaka ktorej dokáže poskytovať televíziu už takmer na celom území Slovenska cez internet typu DSL, LTE a partnerské optické siete. V prvých lokalitách zároveň začal poskytovať optický internet s rýchlosťou až 1 Gbit/s. Operátor preto zmenil aj doterajší reklamný slogan pre retailový segment na „**Slovanet - najbližšia televízia a internet**“ a prišiel aj s novým vizuálnym štýlom s 3D ilustráciami v obrazovej podobe aj vo videoklipech. Vo zvýšenej miere ste sa s nimi mohli stretnúť aj v televíznej reklame. Najväčšia kampaň počas roka v tomto štýle sa niesla v znamení posolstva „**Domáci internet a televízia bez zbytočných €čok**“ a koncom roka zase s myšlienkou „**Na pekné Vianoce nepotrebuje veľa!**“.



Počas pandémie ochorenia COVID-19 prinášal Slovanet zákazníkom televízie bezplatné vysielanie viacerých TV kanálov, ktorých ponuku a počet pravidelne obmieňal. Zákazníkom tak v ťažkých obdobiach rozšíril možnosti informovanosti a relaxu pri televízii. Aj v súvislosti s pandemiou Slovanet počas roka dosiahol výraznejší nárast počtu zákazníkov, ktorí prešli na vyšší internetový program.

Rastíme aj novými akvizíciami

Okrem vlastného predaja v uplynulom roku Slovanet výrazne narástol vďaka trojici nových akvizícií. Vo februári sa zlúčil s prevádzkovateľom bezdrôtovej siete **IvankaNet** v okolí Bratislavy, v lete sa stal vlastníkom spoločnosti **Carisma** prevádzkujúcej viac ako desiatku sietí káblových televízií a bezdrôtového internetu pod značkou **Internito** najmä na južnom Slovensku a na jeseň prevzal aj spoločnosť **Flexicomm**, poskytovateľa bezdrôtového internetu na Horehroní. Spolu tak získal takmer 10 tisíc nových zákazníkov a posilnenie svojej trhovej pozície v príslušných regiónoch. V akvizíciách operátor plánuje pokračovať aj nasledujúci rok.



Household SERVICES

Slovanet has brought the possibility of watching television and the first gigabit optical network to retail customers in almost the entire territory of Slovakia. It gained more customers through advertising in the new 3D style and acquisitions of smaller operators.



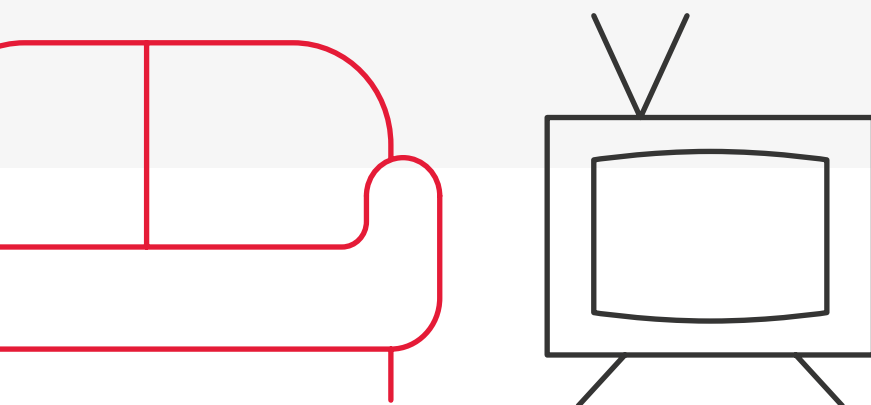
Slovanet – the Closest Television and Internet

In 2020, Slovanet launched a new service, the Television with the Internet service, thanks to which it can provide television in almost the entire territory of Slovakia via the Internet, such as DSL, LTE and partner optical networks. In the first locations, it also started providing optical Internet with a speed of up to 1 Gbit/s. Therefore, the operator changed the existing advertising slogan for the retail segment to „**Slovanet – the Closest Television and the Internet**“ and came up with a new visual style with 3D illustrations in image form and in video clips. Increasingly, you may have encountered them in TV commercials. The biggest campaign during the year in this style was marked by the message „**Home Internet and TV with no Additional €s**“ and at the end of the year again with

the idea „**You Don't Need Much for Merry Christmas!**“. During the COVID-19 pandemic, Slovanet brought television customers free broadcasts of several TV channels, the offer and number of which they changed regularly. In difficult times, it has expanded the possibilities for customers to be informed and relax with television. Also, in connection with the Slovanet pandemic, the number of customers who switched to a higher Internet program increased significantly during the year.

We Are Growing Also with New Acquisitions

In addition to its own sales, Slovanet grew significantly last year as a result of three new acquisitions. In February it merged with the operator of the wireless network **IvankaNet** around Bratislava, in the summer it became the owner of **Carisma**, which operates more than a dozen cable TV and wireless Internet networks under the **Internito** brand, especially in southern Slovakia, and, in the autumn, it took over **Flexicomm**, a wireless Internet provider in Horehronie. Together, it gained almost 10 thousand new customers and strengthened its market position in the respective regions. The operator plans to continue acquisitions next year as well.



Naši ľudia

Základom každej dobre fungujúcej a úspešnej firmy sú ľudia – tím, ktorý je dobre organizovaný, vzdelávaný, efektívne komunikuje, o ktorý je postarané a v ktorom vládne dobrá atmosféra. Tieto ciele Slovanet plnil aj v náročných podmienkach pandémie.

Aktualizovaná organizačná štruktúra a vzdelávanie

S cieľom zlepšiť procesy, kvalitu služieb a v konečnom výsledku spokojnosť zákazníkov operátor vykročil do roku 2020 s **aktualizovanou organizačnou štruktúrou** predovšetkým v rámci obchodného úseku korporátneho predaja a tímu podpory predaja. Ku koncu roka 2020 počet zamestnancov Slovanetu narástol na 268, čím sa podľa oficiálnej kategorizácie prvýkrát **zaradil medzi veľké podniky**.

V rámci interného projektu Stratégia 10M Slovanet uskutočnil **rozsiahly plán vzdelávacích aktivít**. V priebehu roka zlepšoval mäkké zručnosti vedúcich pracovníkov využitím princípov a procesov koučingu. Naprieč firmou uskutočnil vedomostné školenia o existujúcich aj nových produktoch a zapojením e-learningového softvéru zvýšil efektivitu prezentačných a výukových aktivít. Špeciálne vzdelávacie workshopy z oblasti IT pre obchodných manažérov prispôsobil na mieru podľa predchádzajúceho auditu ich zručností. Na adaptáciu nových zamestnancov či na používanie najdôležitejších systémov navyše pripravil praktické video prezentácie a návody, ktoré plánuje vďaka pozitívnemu ohlasu v budúcnosti rozširovať.

Bezpečnosť a spoľahlivosť v pandemickej situácii

Keďže **funkčnosť telekomunikačných sietí spadá pod kritickú infraštruktúru štátu**, Slovanet venoval mimoriadnu pozornosť nielen jej technickému, ale aj personálnemu zabezpečeniu. Už od začiatku pandémie vytvoril skupinu organizačných opatrení, systém rozdeľovania tímov na



zachovanie zastupiteľnosti, povinný režim práce z domu pre mnohých zamestnancov, zvýšenú ochranu zamestnancov „v teréne“, sprísnené pravidlá prevádzky zákazníckych miest, kancelárií a ďalšie. Všetkých zamestnancov pravidelne informoval o aktuálnych opatreniach a povinnostiach. Aj keď sa ochoreniu COVID-19 niekoľko zamestnancov Slovanetu nevyhlo, vďaka zodpovednému prístupu všetky dôležité činnosti, technológie a poskytované služby dokázal poskytovať nepretržite a bez obmedzení.

Rozvoj integrovaného manažérskeho systému a zlepšovanie procesov

Na zabezpečenie kvality a spoľahlivosti poskytovaných služieb Slovanet úspešne uskutočnil dohľadové audity **systému riadenia informačnej bezpečnosti (ISO/IEC 27001:2013)**, **certifikovaného systému riadenia IT služieb (ISO/IEC 20000-1:2018)** a **integrovaného systému manažerstva (ISM)** v oblasti kvality poskytovaných produktov a služieb, tvorby a ochrany životného prostredia a bezpečnosti a ochrany zdravia pri práci (ISO 9001:2015, ISO 14001:2015 a ISO 45001:2018). Koncom roka ich doplnil o **novú certifikáciu systému riadenia ochrany osobných údajov v cloudoch** podľa štandardu ISO/IEC 27018:2019. Spolu s predchádzajúcimi certifikáciami podľa ďalších medzinárodných noriem je tak Slovanet operátorom, ktorý nadštandardne spĺňa kritériá aj pri náročných výberových konaniach.

Our People

People are the basis of any well-functioning and successful company – a team that is well organized, educated, communicates effectively, cared for, and has a good atmosphere. Slovanet fulfilled these goals even in the demanding conditions of the pandemic.

Updated Organizational Structure and Education

To improve processes, service quality and, ultimately, customer satisfaction, the operator went into 2020 with an **updated organizational structure**, primarily within the corporate sales business unit and sales support team. At the end of 2020, the number of Slovanet employees increased to 268, making **it one of the large companies** according to the official categorization. As part of the internal project Strategy 10M, Slovanet implemented an **extensive plan of educational activities**. During the year, they improved the soft skills of managers by using the principles and processes of coaching. Across the company, they conducted knowledge training on existing and new products and increased the effectiveness of presentation and teaching activities by using e-learning software. They tailored special IT training workshops for business managers based on a previous audit of their skills. In addition, they have prepared practical video presentations and instructions for the adaptation of new employees or the use of the most important systems, which they plan to expand in the future as a result of a positive response.

Security and Reliability in the Pandemic Situation

As the **functionality of telecommunication networks falls under the critical infrastructure of the state**, Slovanet paid special attention not only to its technical resources but also to its staffing. From the beginning of the pandemic, they created a group of organizational measures, a system of division of teams to maintain substitutability, a mandatory



regime of work from home for many employees, increased protection of employees „in the field“, stricter rules for operating customer sites, offices and more. They regularly informed all employees about current measures and obligations. Although several Slovanet employees did not avoid COVID-19, thanks to a responsible approach, they were able to provide all important activities, technologies and services provided continuously and without restrictions.

Development of the Integrated Management System and Process Improvement

To ensure the quality and reliability of the services provided, Slovanet has successfully performed supervisory audits **of the information security management system** (ISO/IEC 2700:2013), the **certified IT services management system** (ISO/IEC 20000-1:2018) and the **integrated quality management system (ISM)** in the area of provided products and services, creation and protection of the environment and safety and health at work (ISO 9001:2015, ISO 14001:2015 and ISO 45001:2018). At the end of the year, they supplemented them with **a new certification of the personal data protection management system in clouds** according to the ISO/IEC 27018:2019 standard. Together with previous certifications according to other international standards, Slovanet is an operator that meets the above-standard criteria even in demanding tenders.

Spoločenská ZODPOVEDNOSŤ

Popri svojej zodpovednej podnikateľskej činnosti Slovanet pravidelne venuje úsilie aj prostriedky na pomoc najmä znevýhodneným spoluobčanom a nevyliciteľne chorým. Filantropické aktivity zastrešuje prostredníctvom vlastného Nadačného fondu.

Svoje verejnoprospešné aktivity organizuje Slovanet už šiesty rok najmä prostredníctvom Nadačného fondu, zriadeného v spolupráci s Nadáciou Centra pre filantropiu. V rámci prijatej dlhodobej stratégie fond poskytuje podporu najmä deťom a mladým ľuďom postihnutým DMO, svalovou dystrofiou, onkologickými a inými nevyliciteľnými ochoreniami, a podporuje zdravotne a sociálne znevýhodnených občanov a tiež neziskové organizácie poskytujúce pomoc nevyliciteľne chorým deťom a ich rodinám.

Nadačný fond Slovanet opäť pomohol s viac ako 25 tisícami eur

Od vzniku fondu doteraz **podporil 378 verejnoprospešných projektov v sume až 145 920 €**. Napriek pandémie pritom Slovanet a ďalší minoritní prispievatelia v roku 2020 prostredníctvom fondu poskytli finančnú pomoc v rovnakom objeme (25 040 €) ako minulé roky. Približne polovicu z tejto sumy pridelil v dvoch grantových kolách individuálnym príjemcom. Prostriedky poputovali


predovšetkým na **zdravotné a kompenzačné pomôcky alebo na liečebné a rehabilitačné náklady** súvisiace s postihnutím. Prispel aj na prevádzku trojici neziskových organizácií poskytujúcim pomoc nevyliciteľne chorým deťom a ich rodinám v ich domácom prostredí – **Plamienok, Svetielko pomoci a Svetielko nádeje**. Zvyšnú časť pomoci rozdelil medzi projekty „**Program BUDDY**“ (PRO VIDA), „**STUBAČIK**“ (Nadácia STU pre rozvoj talentov), „**OSMIDIV**“ (OZ Milan Štefánik). Podrobnosti o podporovaných projektoch, ich vyhodnotenie, ako aj informácie o možnosti zapojenia sa fond uvádza na webovej stránke www.nadacnyfondslovanet.sk.

Zodpovedný podnikateľ

Slovanet dbá aj na ďalšie oblasti zodpovedného podnikania. V rámci svojich marketingových aktivít **sponzorsky prispel aj na prevádzku alebo realizáciu viacerých kultúrnych a športových aktivít**, ako napríklad na Divadlo ARTEATRO Bratislava, slovenský dabing nového historického filmu Mala ríša, Mestský basketbalový klub Handlová, Hokejový klub Poprad, Basketbalový klub Iskra Svit, Basketbalový klub Inter Bratislava alebo sponzorsky podporil televízne prenosy Tour de France, Európskej ligy UEFA a Svetového pohára v lyžovaní.

Slovanet **zodpovedne pristupuje aj k ekologickosti svojej činnosti**. Lesy a prírodu šetrí preferovaním elektronickej komunikácie so zákazníkmi (e-mail, SMS) a zasielaním faktúr, oznamov a ponúk v elektronickej podobe namiesto papierovej. Za svoj zodpovedný prístup Slovanet v roku 2020 získal od spoločnosti Sewa aj **certifikát za ekologický zber a recykláciu elektroodpadu**. Operátor takisto dbá na **transparentné, zodpovedné a spoľahlivé partnerstvo** voči štátu, obchodným partnerom, klientom, médiám a verejnosti.

Viac o [zodpovednom podnikaní Slovanetu](#).



Social RESPONSIBILITY

In addition to its responsible business activities, Slovanet regularly devotes efforts and resources to helping disadvantaged fellow citizens and the incurably ill. It covers philanthropic activities through its own Endowment Fund.

Slovanet has been organizing its public benefit activities for the sixth year in a row, mainly through the Endowment Fund, established in cooperation with the Foundation Center for Philanthropy. As part of the adopted long-term strategy, the fund provides **support mainly to children and young people affected by cerebral palsy (CP), muscular dystrophy, oncology, and other incurable diseases, and supports health and socially disadvantaged citizens** as well as non-profit organizations providing assistance to incurably ill children and their families.

The Slovanet Endowment Fund again helped with more than 25,000 euros

Since the establishment of the fund, it has so far **supported 378 public benefit projects in the amount of as much as € 145,920**. Despite the pandemic, Slovanet and other minority contributors provided financial assistance in the same amount (€ 25,040) through the fund in 2020 as in previous years. They allocated approximately


half of this amount to individual beneficiaries in two grant rounds. The funds went mainly to **medical and compensatory aids or to medical and rehabilitation costs** related to the disability. They also contributed to the operation of three non-profit organizations providing help to incurably ill children and their families in their home environment – **Plamienok, Svetielko pomoci and Svetielko naděje**. The remaining part of the assistance was divided between the projects **“BUDDY Program” (FOR VIDA) “STUBAČIK” (STU Foundation for Talent Development), “OSMIDIV” (OZ Milan Štefánik)**. Details on supported projects, their evaluation as well as information on the possibility of involvement are provided on the website www.nadacnyfondslowanet.sk.

Responsible Entrepreneur

Slovanet also pays attention to other areas of responsible business. As part of their marketing activities, **they also sponsored the operation or implementation of several cultural and sports activities**, such as the ARTEATRO Bratislava Theater, Slovak dubbing of the new historical film Mala ríša, Handlová Municipal Basketball Club, Poprad Hockey Club, Iskra Svit Basketball Club, Inter Basketball Club Bratislava or sponsored television broadcasts of the Tour de France, the UEFA Europa League and the Ski World Cup.

Slovanet **also takes a responsible approach to the environmental friendliness of its activities**. It saves forests and nature by preferring electronic communication with customers (e-mails, SMS) and sending invoices, notices and offers in electronic rather than on paper. For its responsible approach, in 2020 Slovanet also received a **certificate from Sewa for the ecological collection and recycling of electrical waste**. The operator also ensures a **transparent, responsible, and reliable partnership** with the state, business partners, clients, the media and the public.

More about [responsible business of Slovanet](#).



20

Finanční ČASŤ

/ FINANCIAL PART /



Vývoj vybraných finančných ukazovateľov

/Development of Selected Financial Indicators/

v tisícoch Eur / in thousands Euro

		2020	2019
Tržby z predaja výrobkov a služieb	Revenues from sales of goods and services	36 898	39 452
Tržby z predaja tovaru	Revenues from sales of merchandise	7 120	2 898
Tržby zo zákazkovej výroby	Revenues from construction work	1 686	275
Tržby celkom	Revenues, total	45 704	42 625
Pridaná hodnota	Added value	13 347	14 019
Hospodársky výsledok pred zahrnutím finančných nákladov, daní, odpisov, amortizácie a mimoriadnych položiek (EBITDA)	Earnings before interest, taxes, depreciation, and amortization (EBITDA)	16 538	13 917
upravená EBITDA	Adjusted EBITDA	7 724	7 073
Hospodársky výsledok pred zahrnutím finančných nákladov, daní a mimoriadnych položiek (EBIT)	Earnings before interest and taxes (EBIT)	9 494	6 965
Hospodársky výsledok pred zdanením (EBT)	Earnings before taxes (EBT)	9 239	6 551
Čistý zisk	Net profit	7 548	5 504
Aktíva spolu	Total assets	43 550	36 691
Vlastné imanie	Equity	17 392	11 845
Základné imanie	Share capital	6 370	6 370
Bankové úvery a výpomoci	Bank loans and financial assistance	12 496	12 231
EBITDA marža¹	EBITDA margin¹	36,2%	32,6%
EBIT marža²	EBIT margin²	20,8%	16,3%
Marža čistého zisku³	Net profit margin³	16,5%	12,9%
ROE⁴	ROE⁴	43,4%	46,5%
ROA⁵	ROA⁵	17,3%	15,0%

Pozn. / Note:

¹ EBITDA/Tržby / Sales revenues, ² EBIT/Tržby / Sales revenues, ³ Čistý zisk/Tržby / Net profit/Sales revenues, ⁴ Rentabilita vlastného kapitálu (Čistý zisk/Vlastné imanie) / Return on equity (Net profit/Equity), ⁵ Rentabilita celkových aktív (Čistý zisk/Aktíva spolu) / Return on Assets (Net profit/Total assets)

Spoločnosť Slovanet dosiahla v roku 2020 tržby na úrovni 45 704 tis. €, z toho tržby z predaja výrobkov a služieb predstavovali hodnotu 36 898 tis. €. Medziročný nárast tržieb predstavuje 7,22%. Celková výška ukazovateľa EBITDA dosiahla hodnotu 16 538 tis. €, čo v pomere ku tržbám predstavuje 36,2 %. Upravený ukazovateľ EBITDA predstavuje zníženie z dôsledku transakcie mimosúdneho vyrovnania, transakcie z predaja frekvencie a osobitného odvodu z podnikania v regulovaných odvetviach vo výške 8 814 tis. €. Ukazovateľ EBIT medziročne vzrástol o 2 529 tis. €, pričom dosiahol úroveň 9 494 tis. €.

In 2020, the Slovanet Company made €45,704 thousand in revenue, which included the revenue from the sale of products and services amounting to €36,898 thousand. The year-on-year increase in the revenue was 7.22%. The EBITDA indicator showed the sum of €16,538 thousand in total, which represents 36.2% in relation to the revenue. The revised EBITDA indicator represents the decrease caused by out-of-court settlement transaction, sale of frequency transaction and tax on business in regulated industries in the sum of €8,814 thousand. The EBIT indicator grew by €2,529 thousand year on year, amounting to €9,494 thousand.

Hlavné údaje zo súvahy

/Basic Data of Balance Sheet/

v tisícoch Eur / in thousands Euro

AKTÍVA	ASSETS	k / as per 31.12.2020	k / as per 31.12.2019
Spolu majetok	Total assets	43 550	36 691
Neobežný majetok	Non-current assets	29 001	28 854
Dlhodobý nehmotný majetok	Non-current intangible assets	8 368	7 399
Goodwill	Goodwill	841	544
Dlhodobý hmotný majetok	Non-current tangible assets	19 252	19 761
Dlhodobý finančný majetok	Non-current financial assets	540	1 150
Obežný majetok	Current assets	12 905	4 350
Zásoby	Stocks and inventories	247	294
Dlhodobé pohľadávky	Long-term receivables	568	32
Krátkodobé pohľadávky	Short-term receivables	3 957	2 270
- pohľadávky z obchodného styku	- accounts receivable	2 648	2 006
Krátkodobý finančný majetok	Short-term financial assets	1	1
Finančné účty	Financial accounts	8 132	1 753
Časové rozlíšenie	Accruals	1 644	3 487

v tisícoch Eur / in thousands Euro

PASÍVA	LIABILITIES	k / as per k 31.12.2020	k / as per k 31.12.2019
Spolu vlastné imanie a záväzky	Total equity and liabilities	43 550	36 691
Vlastné imanie	Equity	17 392	11 845
Základné imanie	Share capitals	6 370	6 370
Kapitálové fondy	Capital funds	0	0
Fondy zo zisku	Funds created from profit	659	109
Výsledky hospodárenia minulých rokov	Retained earnings from previous years	2 815	-138
Výsledky hospodárenia bežného účtovného obdobia	Earnings from the current accounting period	7 548	5 504
Záväzky	Liabilities	25 697	23 688
Rezervy	Reserves	2 821	587
Dlhodobé záväzky	Long-term liabilities	1 145	721
Krátkodobé záväzky	Short-term liabilities	9 235	10 149
- záväzky z obchodného styku	- accounts payable	4 949	7 017
Bankové úvery a výpomoci	Bank loans and overdrafts	12 496	12 231
- dlhodobé	- long-term	10 477	10 559
- bežné	- current	2 019	1 672
Časové rozlíšenie	Accruals	461	1 158

V roku 2020 dosiahli celkové aktíva Spoločnosti úroveň 43 550 tis. €. Rentabilita celkových aktív predstavovala hodnotu 17,3 %. Vlastné imanie Spoločnosti dosiahlo úroveň 17 392 tis. €, pričom rentabilita vlastného imania predstavovala hodnotu 43,4 %.

In 2020, the Company's total assets reached the level of €43,550 thousand. The profit ratio of total assets represented the value of 17.3%. The Company's registered capital reached the level of €17,392 thousand and its profit ratio represented the value of 43.4 %.

Hlavné údaje z výkazu ziskov a strát

/Basic Data of Profit and Loss Statement/

v tisícoch Eur / in thousands Euro

		k / as per 31.12.2020	k / as per 31.12.2019
Obchodná marža	Gross margin	442	808
Výroba	Production	38 584	39 727
- tržby z predaja vlastných výrobkov a služieb	- revenues from sales of goods and services	36 898	39 452
- tržby zo zákazkovej výroby	- revenues from construction work	1 686	275
Výrobná spotreba	Production costs	25 679	26 516
- spotreba materiálu a energie	- materials and utilities	848	910
- služby	- services	24 831	25 606
Pridaná hodnota	Added value	13 347	14 019
Osobné náklady	Personnel costs	8 930	8 597
Dane a poplatky	STaxes and fees	539	20
Odpisy dlhodobého nehmotného a hmotného majetku	Depreciation of non-current intangible and tangible assets	7 044	6 953
Tvorba, použitie a zrušenie rezerv a zúčtovanie opravných položiek	Creation, use and cancellation of provisions and settlement of adjustments	11	20
Výnosy z predaja (náklady na predaj) dlhodobého majetku a materiálu	Revenue from the sale of non-current intangible assets, property, plant and equipment, and raw materials (Carrying value of non-current assets sold and raw materials sold)	19	8 917
Iné výnosy (náklady) z hospodárskej činnosti - netto	Other income (expense) from economic activities	12 785	-135
Výsledok hospodárenia z hospodárskej činnosti	Earnings from economic activities	9 627	7 211
Výnosy z finančnej činnosti	Income from financial activities	25	5
Náklady na finančnú činnosť	Costs of financial activities	413	665
Výsledok hospodárenia z finančnej činnosti	Earnings from financial activities	-388	-660
Daň z príjmov (splatná, odložená)	Income tax (due, deferred)	1 691	1 047
Výsledok hospodárenia z bežnej činnosti		7 548	5 504
Výsledok hospodárenia za účtovné obdobie	Earnings from the current accounting period	7 548	5 504

Hospodársky výsledok Spoločnosti dosiahol v roku 2020 zisk vo výške 7 548 tis. €.

Spoločnosť Slovanet, a. s. neeviduje za rok 2020 náklady na činnosť v oblasti výskumu a vývoja, všetky realizované inovácie podniku boli účtovne zaradené pod iné nákladové položky.

In 2020, the Company's financial result showed €7,548 thousand in profit.

Slovanet, a. s. does not record any costs for research and development activities in 2020 and all innovations made by the company were accounted as other cost items.

Vývoj vybraných konsolidovaných finančných ukazovateľov

/Development of Selected Consolidated Financial Indicators/

v tisícoch Eur / in thousands Euro

		2020	2019
Tržby z predaja výrobkov a služieb	Revenues from sales of goods and services	37 451	39 678
Tržby z predaja tovaru	Revenues from sales of merchandise	7 081	2 899
Tržby zo zákazkovej výroby	Revenues from construction work	1 686	275
Tržby celkom	Revenues, total	46 218	42 852
Pridaná hodnota	Added value	16 694	16 582
Hospodársky výsledok pred zahrnutím finančných nákladov, daní, odpisov, amortizácie a mimoriadnych položiek (EBITDA)	Earnings before interest, taxes, depreciation, and amortization (EBITDA)	20 435	16 525
upravená EBITDA	Adjusted EBITDA	9 565	9 110
Hospodársky výsledok pred zahrnutím finančných nákladov, daní a mimoriadnych položiek (EBIT)	Earnings before interest and taxes (EBIT)	10 065	7 583
Hospodársky výsledok pred zdanením (EBT)	Earnings before taxes (EBT)	9 557	6 875
Čistý zisk	Net profit	7 487	5 851
- z toho pre vlastníkov materskej spoločnosti	- of which, for the owners of the parent company	7 487	5 851
Aktíva spolu	Total assets	47 697	43 758
Vlastné imanie	Equity	17 279	11 793
Základné imanie	Share capital	6 370	6 370
Bankové úvery a výpomoci	Bank loans and financial assistance	13 407	13 183
EBITDA marža¹	EBITDA margin¹	44,2%	38,6%
EBIT marža²	EBIT margin²	21,8%	17,7%
Marža čistého zisku³	Net profit margin³	16,2%	13,7%
ROE⁴	ROE⁴	43,3%	49,6%
ROA⁵	ROA⁵	15,7%	13,4%

Pozn. / Note:

¹ EBITDA/Tržby / Sales revenues, ² EBIT/Tržby / Sales revenues, ³ Čistý zisk/Tržby / Net profit/Sales revenues, ⁴ Rentabilita vlastného kapitálu (Čistý zisk/Vlastné imanie) / Return on equity (Net profit/Equity), ⁵ Rentabilita celkových aktív (Čistý zisk/Aktíva spolu) / Return on Assets (Net profit/Total assets)

Spoločnosť Slovanet dosiahla v roku 2020 konsolidované výnosy na úrovni 46 218 tis. €, z toho tržby z predaja výrobkov a služieb predstavovali hodnotu 37 451 tis. €. Medziročný nárast tržieb predstavuje 7,85%. Celková výška konsolidovaného ukazovateľa EBITDA dosiahla hodnotu 20 435 tis. €, čo v pomere ku tržbám predstavuje 44,2%. Upravený ukazovateľ EBITDA predstavuje zníženie z dôsledku transakcie mimosúdneho vyrovnania a transakcie z predaja frekvencie vo výške 10 870 tis. €. Konsolidovaný ukazovateľ EBIT medziročne vzrástol o 2 482 tis. €, pričom dosiahol úroveň 10 065 tis. €.

In 2020, Slovanet yielded the consolidated revenue amounting to €46,218 thousand, out of which the revenue from the sale of products and services represented the sum of €37,451 thousand. The year-on-year increase in the revenue was 7.85%. The consolidated EBITDA indicator reached the sum of €20,435 thousand in total, which represents 44.2% in relation to the revenue. The revised EBITDA indicator represents the decrease caused by out-of-court settlement and sale of frequency transactions in the sum of €10,870 thousand. The consolidated EBIT indicator grew by €2,482 thousand year on year, amounting to €10,065 thousand.

Hlavné údaje z konsolidovanej súvahy

/Basic Data of Consolidated Balance Sheet/

v tisícoch Eur / in thousands Euro

AKTÍVA	ASSETS	k / as per 31.12.2020	k / as per 31.12.2019
Spolu majetok	Total assets	47 697	43 758
Neobežný majetok	Non-current assets	34 490	37 707
Dlhodobý nehmotný majetok	Non-current intangible assets	8 802	7 755
Goodwill	Goodwill	433	178
Dlhodobý hmotný majetok	Non-current tangible assets	25 055	28 794
Dlhodobý finančný majetok	Non-current financial assets	200	980
Obežný majetok	Current assets	11 721	4 396
Zásoby	Stocks and inventories	288	294
Dlhodobé pohľadávky	Long-term receivables	88	60
Krátkodobé pohľadávky	Short-term receivables	3 209	2 278
- pohľadávky z obchodného styku	- accounts receivable	2 752	2 098
Finančné účty	Financial accounts	8 136	1 764
Časové rozlíšenie	Accruals	1 486	1 655

v tisícoch Eur / in thousands Euro

PASÍVA	LIABILITIES	k / as per k 31.12.2020	k / as per k 31.12.2019
Spolu vlastné imanie a záväzky	Total equity and liabilities	47 697	43 758
Vlastné imanie	Equity	17 279	11 793
Základné imanie	Share capitals	6 370	6 370
Kapitálové fondy	Capital funds	30	30
Fondy zo zisku	Funds created from profit	661	111
Výsledky hospodárenia minulých rokov	Retained earnings from previous years	2 731	-569
Výsledky hospodárenia bežného účtovného obdobia	Earnings from the current accounting period	7 487	5 851
Podiel minoritných spoločníkov	Share of minority shareholders	0	0
Záväzky	Liabilities	29 408	30 193
Rezervy	Reserves	2 824	588
Dlhodobé záväzky	Long-term liabilities	3 676	5 406
Krátkodobé záväzky	Short-term liabilities	9 501	11 016
- záväzky z obchodného styku	- accounts payable	4 818	6 925
Bankové úvery a výpomoci	Bank loans and overdrafts	13 407	13 183
- dlhodobé	- long-term	10 912	10 868
- bežné	- current	2 495	2 315
Časové rozlíšenie	Accruals	1 010	1 772

V roku 2020 dosiahli celkové aktíva Spoločnosti konsolidovanú úroveň 47 697 tis. €. Rentabilita celkových aktív predstavovala hodnotu 15,7 %. Vlastné imanie Spoločnosti dosiahlo konsolidovanú úroveň 17 279 tis. €, pričom rentabilita vlastného imania predstavovala hodnotu 43,3 %.

In 2020, the Company's total assets reached the consolidated level of €47,697 thousand. The profit ratio of total assets represented the value of 15.7%. The Company's registered capital reached the consolidated level of €17,279 thousand and its profit ratio represented the value of 43.3%.

Hlavné údaje z výkazu ziskov a strát

/Basic Data of Consolidated Profit and Loss Statement/

v tisícoch Eur / in thousands Euro

		k / as per 31.12.2020	k / as per 31.12.2019
Obchodná marža	Gross margin	504	809
Výroba	Production	39 137	39 953
- tržby z predaja vlastných výrobkov a služieb	- revenues from sales of goods and services	37 451	39 678
- tržby zo zákazkovej výroby	- revenues from construction work	1 686	275
Výrobná spotreba	Production costs	22 947	24 180
- spotreba materiálu a energie	- materials and utilities	897	956
- služby	- services	22 050	23 224
Pridaná hodnota	Added value	16 694	16 582
Osobné náklady	Personnel costs	8 825	8 587
Dane a poplatky	STaxes and fees	31	21
Odpisy dlhodobého nehmotného a hmotného majetku	Depreciation of non-current intangible and tangible assets	10 370	8 941
Tvorba, použitie a zrušenie rezerv a zúčtovanie opravných položiek	Creation, use and cancellation of provisions and settlement of adjustments	10	20
Iné výnosy (náklady) z hospodárskej činnosti - netto	Other income (expense) from economic activities	-12 772	-8 698
Výsledok hospodárenia z hospodárskej činnosti	Earnings from economic activities	10 230	7 711
Výnosy z finančnej činnosti	Income from financial activities	83	6
Náklady na finančnú činnosť	Costs of financial activities	756	842
Výsledok hospodárenia z finančnej činnosti	Earnings from financial activities	-673	-836
Daň z príjmov (splatná, odložená)	Income tax (due, deferred)	2 070	1 024
Výsledok hospodárenia z bežnej činnosti		7 487	5 851
Výsledok hospodárenia za účtovné obdobie	Earnings from the current accounting period	7 487	5 851
Podiel na HV prislúchajúci minoritným vlastníkom		0	0
Podiel na HV prislúchajúci materskej spoločnosti		7 487	5 851

Konsolidovaný hospodársky výsledok Spoločnosti dosiahol hodnotu 7 487 tis. €. Podiel na hospodárskom výsledku prislúchajúci materskej spoločnosti bol 7 487 tis. €.

The Company's consolidated profit amounted to €7,487 thousand. The share in the profit pertaining to the parent company was €7,487 thousand.

Správa audítora k individuálnej účtovnej závierke



Ernst & Young Slovakia, spol. s r.o. Tel: +421 2 3333 9111
 Žižkova 9 Fax: +421 2 3333 9222
 811 02 Bratislava ey.com
 Slovenská republika

Správa nezávislého audítora

Akcionárovi, dozornej rade a predstavenstvu spoločnosti Slovanet, a. s.:

Správa z auditu účtovnej závierky

Názor

Ukutočnili sme audit účtovnej závierky spoločnosti Slovanet, a. s. („Spoločnosť“), ktorá obsahuje súvahu k 31. decembru 2020, výkaz ziskov a strát za rok končiaci sa k uvedenému dátumu, a poznámky, ktoré obsahujú súhrn významných účtovných zásad a účtovných metód.

Podľa nášho názoru, priložená účtovná závierka poskytuje pravdivý a verný obraz finančnej situácie Spoločnosti k 31. decembru 2020 a výsledku jej hospodárenia za rok končiaci sa k uvedenému dátumu podľa zákona č. 431/2002 Z. z. o účtovníctve v znení neskorších predpisov (ďalej len „zákon o účtovníctve“).

Základ pre názor

Audit sme vykonali podľa medzinárodných audítorských štandardov (International Standards on Auditing, „ISAs“). Naša zodpovednosť podľa týchto štandardov je uvedená v odseku Zodpovednosť audítora za audit účtovnej závierky. Od Spoločnosti sme nezávislí podľa ustanovení zákona č. 423/2015 o štatutárnom audite a o zmene a doplnení zákona č. 431/2002 Z. z. o účtovníctve v znení neskorších predpisov (ďalej len „zákon o štatutárnom audite“) týkajúcich sa etiky, vrátane Etického kódexu audítora, relevantných pre náš audit účtovnej závierky a splnili sme aj ostatné požiadavky týchto ustanovení týkajúcich sa etiky. Sme presvedčení, že auditorské dôkazy, ktoré sme získali, poskytujú dostatočný a vhodný základ pre náš názor.

Zodpovednosť štatutárneho orgánu za účtovnú závierku

Štatutárny orgán je zodpovedný za zostavenie tejto účtovnej závierky tak, aby poskytovala pravdivý a verný obraz podľa zákona o účtovníctve a za tie interné kontroly, ktoré považuje za potrebné na zostavenie účtovnej závierky, ktorá neobsahuje významné nesprávnosti, či už v dôsledku podvodu alebo chyby.

Pri zostavovaní účtovnej závierky je štatutárny orgán zodpovedný za zhodnotenie schopnosti Spoločnosti nepretržite pokračovať vo svojej činnosti, za opísanie skutočností týkajúcich sa nepretržitého pokračovania v činnosti, ak je to potrebné, a za použitie predpokladu nepretržitého pokračovania v činnosti v účtovníctve, ibaže by mal v úmysle Spoločnosť zlikvidovať alebo ukončiť jej činnosť, alebo by nemal inú realistickú možnosť než tak urobiť.

Osoby poverené spravovaním sú zodpovedné za dohľad nad procesom finančného výkazníctva Spoločnosti.

Zodpovednosť audítora za audit účtovnej závierky

Našou zodpovednosťou je získať primerané uistenie, či účtovná závierka ako celok neobsahuje významné nesprávnosti, či už v dôsledku podvodu alebo chyby, a vydať správu audítora, vrátane názoru. Primerané uistenie je uistenie vysokého stupňa, ale nie je zárukou toho, že audit vykonaný podľa ISAs vždy odhalí významné nesprávnosti, ak také existujú. Nesprávnosti môžu vzniknúť v dôsledku podvodu alebo chyby a za významné sa považujú vtedy, ak by sa dalo odôvodnene

Správa audítora k individuálnej účtovnej závierke



očakávať, že jednotlivito alebo v súhrne by mohli ovplyvniť ekonomické rozhodnutia používateľov, uskutočnené na základe tejto účtovnej závierky.

V rámci auditu uskutočneného podľa ISAs, počas celého auditu uplatňujeme odborný úsudok a zachovávame profesionálny skepticizmus. Okrem toho:

- Identifikujeme a posudzujeme riziká významnej nesprávnosti účtovnej závierky, či už v dôsledku podvodu alebo chyby, navrhujeme a uskutočňujeme auditorské postupy reagujúce na tieto riziká a získavame auditorské dôkazy, ktoré sú dostatočné a vhodné na poskytnutie základu pre náš názor. Riziko neodhalenia významnej nesprávnosti v dôsledku podvodu je vyššie ako toto riziko v dôsledku chyby, pretože podvod môže zahŕňať tajnú dohodu, falšovanie, úmyselné vynechanie, nepravdivé vyhlásenie alebo obídenie internej kontroly.
- Oboznamujeme sa s internými kontrolami relevantnými pre audit, aby sme mohli navrhnúť auditorské postupy vhodné za daných okolností, ale nie za účelom vyjadrenia názoru na efektívnosť interných kontrol Spoločnosti.
- Hodnotíme vhodnosť použitých účtovných zásad a účtovných metód a primeranosť účtovných odhadov a uvedenie s nimi súvisiacich informácií, uskutočnené štatutárnym orgánom.
- Robíme záver o tom, či štatutárny orgán vhodne v účtovníctve používa predpoklad nepretržitého pokračovania v činnosti a na základe získaných auditorských dôkazov záver o tom, či existuje významná neistota v súvislosti s udalosťami alebo okolnosťami, ktoré by mohli významne spochybniť schopnosť Spoločnosti nepretržite pokračovať v činnosti. Ak dospejeme k záveru, že významná neistota existuje, sme povinní upozorniť v našej správe audítora na súvisiace informácie uvedené v účtovnej závierke alebo, ak sú tieto informácie nedostatočné, modifikovať náš názor. Naše závery vychádzajú z auditorských dôkazov získaných do dátumu vydania našej správy audítora. Budúce udalosti alebo okolnosti však môžu spôsobiť, že spoločnosť prestane pokračovať v nepretržitej činnosti.
- Hodnotíme celkovú prezentáciu, štruktúru a obsah účtovnej závierky vrátane informácií v nej uvedených, ako aj to, či účtovná závierka zachytáva uskutočnené transakcie a udalosti spôsobom, ktorý vedie k ich vernému zobrazeniu.

S osobami poverenými spravovaním komunikujeme okrem iného o plánovanom rozsahu a harmonograme auditu a o významných zisteniach auditu, vrátane všetkých významných nedostatkov internej kontroly, ktoré počas nášho auditu zistíme.

Správa k ďalším požiadavkám zákonov a iných právnych predpisov

Správa k informáciám, ktoré sa uvádzajú vo výročnej správe

Štatutárny orgán je zodpovedný za informácie uvedené vo výročnej správe, zostavenej podľa požiadaviek zákona o účtovníctve. Náš vyššie uvedený názor na účtovnú závierku sa nevzťahuje na iné informácie vo výročnej správe.

V súvislosti s auditom účtovnej závierky je našou zodpovednosťou oboznámenie sa s informáciami uvedenými vo výročnej správe a posúdenie, či tieto informácie nie sú vo významnom nesúlade s auditovanou účtovnou závierkou alebo našimi poznatkami, ktoré sme získali počas auditu účtovnej závierky, alebo sa inak zdajú byť významne nesprávne.

Výročnú správu sme ku dňu vydania správy audítora z auditu účtovnej závierky nemali k dispozícii.

Keď získame výročnú správu, posúdime, či výročná správa Spoločnosti obsahuje informácie, ktorých uvedenie vyžaduje zákon o účtovníctve, a na základe prác vykonaných počas auditu účtovnej závierky, vyjadríme názor, či:

Správa audítora k individuálnej účtovnej závierke



- informácie uvedené vo výročnej správe zostavenej za rok 2020 sú v súlade s účtovnou závierkou za daný rok,
- výročná správa obsahuje informácie podľa zákona o účtovníctve.

Okrem toho uvedieme, či sme zistili významné nesprávnosti vo výročnej správe na základe našich poznatkov o účtovnej jednotke a situácii v nej, ktoré sme získali počas auditu účtovnej závierky.

29. apríla 2021
Bratislava, Slovenská republika

Ernst & Young Slovakia, spol. s r.o.
Licencia SKAU č. 257

A handwritten signature in blue ink, appearing to read 'P. Uram-Hrišo'.

Ing. Peter Uram-Hrišo, štatutárny audítor
Licencia UDVA č. 996

Independent Auditor's Report



Ernst & Young Slovakia, spol. s r.o. Tel: +421 2 3333 9111
 Žižkova 9 Fax: +421 2 3333 9222
 811 02 Bratislava ey.com
 Slovenská republika

Independent Auditor's Report

To the Shareholder, Supervisory Board and Board of Directors of Slovanet, a. s.:

Report on the Audit of the Financial Statements

Opinion

We have audited the financial statements of Slovanet, a. s. ("the Company"), which comprise the balance sheet as at 31 December 2020, the income statement for the year then ended, and notes to the financial statements, including a summary of significant accounting policies.

In our opinion, the accompanying financial statements of the Company give a true and fair view of the financial position of the Company as at 31 December 2020, and of its financial performance for the year then ended in accordance with the Act on Accounting No 431/2002 Coll., as amended by later legislation ("the Act on Accounting").

Basis for Opinion

We conducted our audit in accordance with International Standards on Auditing ("ISAs"). Our responsibilities under those standards are further described in the Auditor's Responsibilities for the Audit of the Financial Statements section of our report. We are independent of the Company in accordance with the Act on Statutory Audit No 423/2015 Coll. and on amendments to the Act on Accounting No 431/2002 Coll., as amended by later legislation ("the Act on Statutory Audit") related to ethics, including Auditor's Code of Ethics, that are relevant to our audit of the financial statements, and we have fulfilled other requirements of these provisions related to ethics. We believe that the audit evidence we have obtained is sufficient and appropriate to provide a basis for our opinion.

Responsibilities of Management and Those Charged with Governance for the Financial Statements

Management is responsible for the preparation of the financial statements that give true and fair view in accordance with the Act on Accounting, and for such internal control as management determines is necessary to enable the preparation of financial statements that are free from material misstatement, whether due to fraud or error.

In preparing the financial statements, management is responsible for assessing the Company's ability to continue as a going concern, disclosing, as applicable, matters related to going concern and using the going concern basis of accounting unless management either intends to liquidate the Company or to cease operations, or has no realistic alternative but to do so.

Those charged with governance are responsible for overseeing the Company's financial reporting process.

Auditor's Responsibilities for the Audit of the Financial Statements

Our objectives are to obtain reasonable assurance about whether the financial statements as a whole are free from material misstatement, whether due to fraud or error, and to issue an auditor's report that includes our opinion. Reasonable assurance is a high level of assurance, but is not a guarantee that an audit conducted in accordance with ISAs will always detect a material misstatement when it exists. Misstatements can arise from fraud or error and are considered material if, individually or in the aggregate, they could reasonably be expected to influence the economic decisions of users taken on the basis of these financial statements.

THIS IS A TRANSLATION OF THE ORIGINAL SLOVAK REPORT

Spoločnosť zo skupiny Ernst & Young Global Limited
 Ernst & Young Slovakia, spol. s r.o., IČO: 35 840 463, zapísaná v Obchodnom registri Okresného súdu Bratislava I, oddiel: Sro, vložka číslo: 27004/B a v zozname auditorov
 vedenom Slovenskou komorou auditorov pod č. 257.

Independent Auditor's Report



As part of an audit in accordance with ISAs, we exercise professional judgment and maintain professional scepticism throughout the audit. We also:

- Identify and assess the risks of material misstatement of the financial statements, whether due to fraud or error, design and perform audit procedures responsive to those risks, and obtain audit evidence that is sufficient and appropriate to provide a basis for our opinion. The risk of not detecting a material misstatement resulting from fraud is higher than for one resulting from error, as fraud may involve collusion, forgery, intentional omissions, misrepresentations, or the override of internal control.
- Obtain an understanding of internal control relevant to the audit in order to design audit procedures that are appropriate in the circumstances, but not for the purpose of expressing an opinion on the effectiveness of the Company's internal control.
- Evaluate the appropriateness of accounting policies used and the reasonableness of accounting estimates and related disclosures made by management.
- Conclude on the appropriateness of management's use of the going concern basis of accounting and, based on the audit evidence obtained, whether a material uncertainty exists related to events or conditions that may cast significant doubt on the Company's ability to continue as a going concern. If we conclude that a material uncertainty exists, we are required to draw attention in our auditor's report to the related disclosures in the financial statements or, if such disclosures are inadequate, to modify our opinion. Our conclusions are based on the audit evidence obtained up to the date of our auditor's report. However, future events or conditions may cause the Company to cease to continue as a going concern.
- Evaluate the overall presentation, structure and content of the financial statements including the presented information as well as whether the financial statements captures the underlying transactions and events in a manner that leads to their fair presentation.

We communicate with those charged with governance regarding, among other matters, the planned scope and timing of the audit and significant audit findings, including any significant deficiencies in internal control that we identify during our audit.

Report on Other Legal and Regulatory Requirements

Report on Information Disclosed in the Annual Report

Management is responsible for the information disclosed in the annual report, prepared based on requirements of the Act on Accounting. Our opinion on the financial statements expressed above does not apply to other information contained in the annual report.

In connection with audit of the financial statements it is our responsibility to understand the information disclosed in the annual report and to consider whether such information is not materially inconsistent with audited financial statements or our knowledge obtained in the audit of the financial statements, or otherwise appears to be materially misstated.

The annual report was not available to us as at the date of issue of the auditor's report on the audit of the financial statements.

When we obtain the annual report, we will consider whether the Company's annual report contains information, disclosure of which is required by the Act on Accounting and based on procedures performed during the audit of financial statements, we will express our opinion considering whether:

THIS IS A TRANSLATION OF THE ORIGINAL SLOVAK REPORT

Independent Auditor's Report



- Information disclosed in the annual report, prepared for 2020, is consistent with the financial statements for the relevant year,
- The annual report contains information based on the Act on Accounting.

Additionally, we will disclose whether material misstatements were identified in the annual report based on our understanding of the Company and its situation, obtained in the audit of the financial statements.

29 April 2021
Bratislava, Slovak Republic

Ernst & Young Slovakia, spol. s r.o.
SKAU Licence No. 257

Ing. Peter Uram-Hrišo, statutory auditor
UDVA Licence No. 996

THIS IS A TRANSLATION OF THE ORIGINAL SLOVAK REPORT

Individuálne finančné výkazy

Úč POD

ÚČTOVNÁ ZÁVIERKA

podnikateľov v podvojnóm účtovníctve zostavená
k 31. 12. 2020

Daňové identifikačné číslo
2 0 2 2 0 5 9 0 9 4

IČO
3 5 9 5 4 6 1 2

SK NACE
6 1 . 9 0 . 0

Účtovná závierka

- riadna
 - mimoriadna
 - priebežná

(vyznačí sa)

Účtovná jednotka

- malá
 - veľká

Za obdobie

	mesiac	rok
od	0 1	2 0 2 0
do	1 2	2 0 2 0

Bezprostredne
predchádzajúce
obdobie

	mesiac	rok
od	0 1	2 0 1 9
do	1 2	2 0 1 9

Priložené súčasti účtovej závierky

Súvaha (Úč POD 1-01)
(v celých eurách)

Výkaz ziskov a strát (Úč POD 2-01)
(v celých eurách)

Poznámky (Úč POD 3-01)
(v celých eurách alebo eurocentoch)

Obchodné meno (názov) účtovnej jednotky

S l o v a n e t , a . s .

Sídlo účtovnej jednotky, ulica a číslo

Z á h r a d n í c k a 1 5 1

PSČ

8 2 1 0 8

Obec

B r a t i s l a v a

Označenie obchodného registra a číslo zápisu obchodnej spoločnosti

O k r e s n ý s ú d B r a t i s l a v a I
o d d í e l S a , v l o ž k a 3 6 9 2 / B

Telefónne číslo

0 2 2 0 8 2 8 1 1 1

Faxové číslo

0 2 2 0 8 2 8 2 2 2

E-mailová adresa


m a r t a . r o s t e k o v a @ s l o v a n e t . n e t

Zostavená dňa:

31. marca 2021

Schválená dňa:

Podpisový záznam štatutárneho orgánu účtovnej jednotky alebo člena štatutárneho orgánu účtovnej jednotky alebo podpisový záznam fyzickej osoby, ktorá je účtovnou jednotkou:



Súvaha k 31. 12. 2020

DIČ: 2022059094		IČO: 35954612		Súvaha Úč POD 1-01		
Ozna- čenie a	STRANA AKTÍV b	Číslo riadku c	Bežné účtovné obdobie			Bezprostredne predchádzajúce účtovné obdobie 3
			1		2 Netto	
			Brutto-časť 1	Korekcia-časť 2		
	Spolu majetok r. 02 + r. 33 + r. 74	01	74 699 541	31 149 977	43 549 564	36 690 641
A.	Neobežný majetok r. 03 + r. 11 + r. 21	02	60 027 979	31 027 159	29 000 820	28 854 277
A.I.	Dlhodobý nehmotný majetok súčet (r. 04 až r. 10)	03	19 135 609	9 927 200	9 208 409	7 942 782
A.I.1.	Aktivované náklady na vývoj (012) - /072, 091A/	04	0	0	0	0
2.	Softvér (013)-/073, 091A/	05	1 310 385	495 823	814 562	470 723
3.	Oceniteľné práva (014)-/074, 091A/	06	1 767 974	743 673	1 024 301	750 053
4.	Goodwill (015) - /075, 091A/	07	2 648 705	1 808 111	840 594	544 068
5.	Ostatný dlhodobý nehmotný majetok (019, 01X) - /079, 07X, 091A/	08	13 408 545	6 879 593	6 528 952	6 177 938
6.	Obstarávaný dlhodobý nehmotný majetok (041) - /093/	09	0	0	0	0
7.	Poskytnuté preddavky na dlhodobý nehmotný majetok (051) - /095A/	10	0	0	0	0
A.II.	Dlhodobý hmotný majetok súčet (r. 12 až r. 20)	11	40 352 220	21 099 959	19 252 261	19 761 486
A.II.1.	Pozemky (031) - /092A/	12	12 250	0	12 250	12 250
2.	Stavby (021) - /081, 092A/	13	20 005 251	11 501 193	8 504 058	8 206 895
3.	Samostatné hnutelné veci a súbory hnutelných vecí (022) - /082, 092A/	14	18 700 104	9 598 766	9 101 338	8 408 945
4.	Pestovateľské celky trvalých porastov (025) - /085, 092A/	15	0	0	0	0
5.	Základné stádo a fažné zvieratá (026) - /086, 092A/	16	0	0	0	0
6.	Ostatný dlhodobý hmotný majetok (029, 02X, 032) - /089, 08X, 092A/	17	6 469	0	6 469	6 469
7.	Obstarávaný dlhodobý hmotný majetok (042) - /094/	18	1 628 146	0	1 628 146	3 126 927
8.	Poskytnuté preddavky na dlhodobý hmotný majetok (052) - /095A/	19	0	0	0	0
9.	Opravná položka k nadobudnutému majetku (+/- 097) +/- 098	20	0	0	0	0
A.III.	Dlhodobý finančný majetok súčet (r. 22 až r. 32)	21	540 150	0	540 150	1 150 009
A.III.1.	Podielové cenné papiere a podiely v prepojených účtovných jednotkách (061A, 062A, 063A) - /096A/	22	340 150	0	340 150	170 000
2.	Podielové cenné papiere a podiely s podielovou účasťou okrem v prepojených účtovných jednotkách (062A) - /096A/	23	0	0	0	0

Súvaha k 31. 12. 2020

DIČ: 2022059094		IČO: 35954612		Súvaha Úč POD 1-01		
Označenie a	STRANA AKTÍV b	Číslo riadku c	Bežné účtovné obdobie			Bezprostredne predchádzajúce účtovné obdobie 3
			1		2 Netto	
			Brutto-časť 1	Korekcia-časť 2		
3.	Ostatné realizovateľné cenné papiere a podiely (063A) - /096A/	24	0	0	0	0
4.	Pôžičky prepojeným účtovným jednotkám (066A) - /096A/	25	0	0	0	0
5.	Pôžičky v rámci podielovej účasti okrem prepojeným účtovným jednotkám (066A) - /096A/	26	0	0	0	0
6.	Ostatné pôžičky (067A) - /096A/	27	0	0	0	0
7.	Dlhové cenné papiere a ostatný dlhodobý finančný majetok (065A, 069A, 06XA) - /096A/	28	0	0	0	0
8.	Pôžičky a ostatný dlhodobý finančný majetok so zostatkovou dobou splatnosti najviac jeden rok (066A, 067A, 069A, 06XA) - /096A/	29	0	0	0	0
9.	Účty v bankách s dobou viazanosti dlhšou ako jeden rok (22XA)	30	0	0	0	0
10.	Obstarávaný dlhodobý finančný majetok (043) - /096A/	31	200 000	0	200 000	280 009
11.	Poskytnuté preddavky na dlhodobý finančný majetok (053) - /095A/	32	0	0	0	700 000
B.	Obežný majetok r. 34 + r. 41 + r. 53 + r. 66 + r. 71	33	13 027 729	122 818	12 904 911	4 349 819
B.I.	Zásoby súčet (r. 35 až r. 40)	34	249 011	1 762	247 249	294 101
B.I.1.	Materiál (112, 119, 11X) - /191, 19X/	35	21	0	21	77
2.	Nedokončená výroba a polotovary vlastnej výroby (121, 122, 12X) - /192, 193, 19X/	36	0	0	0	0
3.	Výrobky (123) - /194/	37	0	0	0	0
4.	Zvieratá (124) - /195/	38	0	0	0	0
5.	Tovar (132, 133, 13X, 139) - /196, 19X/	39	248 990	1 762	247 228	294 024
6.	Poskytnuté preddavky na zásoby (314A) - /391A/	40	0	0	0	0
B.II.	Dlhodobé pohľadávky súčet (r. 42 + r. 46 až r. 52)	41	568 295	0	568 295	32 181
B.II.1.	Pohľadávky z obchodného styku súčet (r. 43 až r. 45)	42	31 690	0	31 690	31 479
1.a.	Pohľadávky z obchodného styku voči prepojeným účtovným jednotkám (311A, 312A, 313A, 314A, 315A, 31XA) - /391A/	43	0	0	0	0
1.b.	Pohľadávky z obchodného styku v rámci podielovej účasti okrem pohľadávok voči prepojeným účtovným jednotkám (311A, 312A, 313A, 314A, 315A, 31XA) - /391A/	44	0	0	0	0
1.c.	Ostatné pohľadávky z obchodného styku (311A, 312A, 313A, 314A, 315A, 31XA) - /391A/	45	31 690	0	31 690	31 479

Súvaha k 31. 12. 2020

DIČ: 2022059094		IČO: 35954612		Súvaha Úč POD 1-01		
Ozna- čenie a	STRANA AKTÍV b	Číslo riadku c	Bežné účtovné obdobie			Bezprostredne predchádzajúce účtovné obdobie 3
			1		2 Netto	
			Brutto-časť 1	Korekcia-časť 2		
2.	Čistá hodnota zákazky (316A)	46	96 687	0	96 687	702
3.	Ostatné pohľadávky voči prepojeným účtovným jednotkám (351A) - /391A/	47	0	0	0	0
4.	Ostatné pohľadávky v rámci podielovej účasti okrem pohľadávok voči prepojeným účtovným jednotkám (351A) - /391A/	48	0	0	0	0
5.	Pohľadávky voči spoločníkom, členom a združeniu (354A, 355A, 358A, 35XA) - /391A/	49	0	0	0	0
6.	Pohľadávky z derivátových operácií (373A, 376A)	50	0	0	0	0
7.	Iné pohľadávky (335A, 336A, 33XA, 371A, 374A, 375A, 378A) - /391A/	51	0	0	0	0
8.	Odložená daňová pohľadávka (481A)	52	439 918	0	439 918	0
B.III.	Krátkodobé pohľadávky súčet (r. 54 + r. 58 až r. 65)	53	4 078 262	121 056	3 957 206	2 269 653
B.III.1.	Pohľadávky z obchodného styku súčet (r. 55 až r. 57)	54	2 769 158	121 056	2 648 102	2 005 561
1.a.	Pohľadávky z obchodného styku voči prepojeným účtovným jednotkám (311A, 312A, 313A, 314A, 315A, 31XA) - /391A/	55	1 920	0	1 920	1 920
1.b.	Pohľadávky z obchodného styku v rámci podielovej účasti okrem pohľadávok voči prepojeným účtovným jednotkám (311A, 312A, 313A, 314A, 315A, 31XA) - /391A/	56	1 313	0	1 313	0
1.c.	Ostatné pohľadávky z obchodného styku (311A, 312A, 313A, 314A, 315A, 31XA) - /391A/	57	2 765 925	121 056	2 644 869	2 003 641
2.	Čistá hodnota zákazky (316A)	58	0	0	0	0
3.	Ostatné pohľadávky voči prepojeným účtovným jednotkám (351A) - /391A/	59		0	0	0
4.	Ostatné pohľadávky v rámci podielovej účasti okrem pohľadávok voči prepojeným účtovným jednotkám (351A) - /391A/	60	0	0	0	0
5.	Pohľadávky voči spoločníkom, členom a združeniu (354A, 355A, 358A, 35XA, 398A) - /391A/	61	2 556	0	2 556	0
6.	Sociálne poistenie (336A) - /391A/	62	0	0	0	0
7.	Daňové pohľadávky a dotácie (341, 342, 343, 345, 346, 347) - /391A/	63	824 150	0	824 150	0
8.	Pohľadávky z derivátových operácií (373A, 376A)	64	0	0	0	0
9.	Iné pohľadávky (335A, 33XA, 371A, 374A, 375A, 378A) - /391A/	65	482 398	0	482 398	264 092
B.IV.	Krátkodobý finančný majetok súčet (r. 67 až r. 70)	66	702	0	702	703

Súvaha k 31. 12. 2020

DIČ: 2022059094		IČO: 35954612		Súvaha Úč POD 1-01		
Ozna- čenie a	STRANA AKTÍV b	Číslo riadku c	Bežné účtovné obdobie			Bezprostredne predchádzajúce účtovné obdobie 3
			1		2 Netto	
			Brutto-časť 1	Korekcia-časť 2		
B.IV.1.	Krátkodobý finančný majetok v prepojených účtovných jednotkách (251A, 253A, 256A, 257A, 25XA) - /291A, 29XA/	67	0	0	0	0
2.	Krátkodobý finančný majetok bez krátkodobého finančného majetku v prepojených účtovných jednotkách (251A, 253A, 256A, 257A, 25XA) - /291A, 29XA/	68	702	0	702	703
3.	Vlastné akcie a vlastné obchodné podiely (252)	69	0	0	0	0
4.	Obstarávaný krátkodobý finančný majetok (259, 314A) - /291A/	70	0	0	0	0
B.V.	Finančné účty r. 72 + r. 73	71	8 131 459	0	8 131 459	1 753 181
B.V.1.	Peniaze (211, 213, 21X)	72	28 118	0	28 118	10 096
2.	Účty v bankách (221A, 22X, +/- 261)	73	8 103 341	0	8 103 341	1 743 085
C.	Časové rozlíšenie súčet (r. 75 až r. 78)	74	1 643 833	0	1 643 833	3 486 545
C.1.	Náklady budúcich období dlhodobé (381A, 382A)	75	457 378	0	457 378	1 204 931
2.	Náklady budúcich období krátkodobé (381A, 382A)	76	1 180 465	0	1 180 465	2 281 614
3.	Príjmy budúcich období dlhodobé (385A)	77	0	0	0	0
4.	Príjmy budúcich období krátkodobé (385A)	78	5 990	0	5 990	0

Súvaha k 31. 12. 2020

DIČ: 2022059094		IČO: 35954612		Súvaha Úč POD 1-01	
Označenie a	STRANA PASÍV b	Číslo riadku c	Bežné účtovné obdobie 4	Bezprostredne predchádzajúce účtovné obdobie 5	
	Spolu vlastné imanie a záväzky r. 80 + r. 101 + r. 141	79	43 549 564	36 690 641	
A.	Vlastné imanie r. 81 + r. 85 + r. 86 + r. 87 + r. 90 + r. 93 + r. 97 + r. 100	80	17 391 546	11 843 472	
A.I.	Základné imanie súčet (r. 82 až r. 84)	81	6 369 514	6 369 514	
A.I.1.	Základné imanie (411 alebo +/- 491)	82	6 369 514	6 369 514	
	2. Zmena základného imania +/- 419	83	0	0	
	3. Pohľadávky za upísané vlastné imanie (/-/353)	84	0	0	
A.II.	Emisné ážio (412)	85	0	0	
A.III.	Ostatné kapitálové fondy (413)	86	0	0	
A.IV.	Zákonné rezervné fondy r. 88 + r. 89	87	659 122	108 772	
A.IV.1.	Zákonný rezervný fond a nedeliteľný fond (417A, 418, 421A, 422)	88	659 122	108 772	
	2. Rezervný fond na vlastné akcie a vlastné podiely (417A, 421A)	89	0	0	
A.V.	Ostatné fondy zo zisku r. 91 + r. 92	90	0	0	
A.V.1.	Štatutárne fondy (423, 42X)	91	0	0	
	2. Ostatné fondy (427, 42X)	92	0	0	
A.VI.	Oceňovacie rozdiely z precenenia súčet (r. 94 až r. 96)	93	0	0	
A.VI.1.	Oceňovacie rozdiely z precenenia majetku a záväzkov (+/- 414)	94	0	0	
	2. Oceňovacie rozdiely z kapitálových účastí (+/- 415)	95	0	0	
	3. Oceňovacie rozdiely z precenenia pri zlúčení, splnutí a rozdelení (+/- 416)	96	0	0	
A.VII.	Výsledok hospodárenia minulých rokov r. 98 + r. 99	97	2 814 837	-138 315	
A.VII.1.	Nerozdelený zisk minulých rokov (428)	98	2 814 837	222 191	
	2. Neuhradená strata minulých rokov (/-/429)	99	0	-360 506	
A.VIII.	Výsledok hospodárenia za účtovné obdobie po zdanení +/- r. 01 - (r. 81 + r. 85 + r. 86 + r. 87 + r. 90 + r. 93 + r. 97 + r. 101 + r. 141)	100	7 548 073	5 503 501	
B.	Záväzky r. 102 + r. 118 + r. 121 + r. 122 + r. 136 + r. 139 + r. 140	101	25 696 646	23 689 583	
B.I.	Dlhodobé záväzky súčet (r. 103 + r. 107 až r. 117)	102	1 144 894	721 457	

Súvaha k 31. 12. 2020

DIČ: 2022059094		IČO: 35954612		Súvaha Úč POD 1-01	
Označenie a	STRANA PASÍV b	Číslo riadku c	Bežné účtovné obdobie 4	Bezprostredne predchádzajúce účtovné obdobie 5	
B.I.1.	Dlhodobé záväzky z obchodného styku súčet (r. 104 až r. 106)	103	0	0	
1.a.	Záväzky z obchodného styku voči prepojeným účtovným jednotkám (321A, 475A, 476A)	104	0	0	
1.b.	Záväzky z obchodného styku v rámci podielovej účasti okrem záväzkov voči prepojeným účtovným jednotkám (321A, 475A, 476A)	105	0	0	
1.c.	Ostatné záväzky z obchodného styku (321A, 475A, 476A)	106	0	0	
2.	Čistá hodnota zákazky (316A)	107	0	0	
3.	Ostatné záväzky voči prepojeným účtovným jednotkám (471A, 47XA)	108	569 994	270 000	
4.	Ostatné záväzky v rámci podielovej účasti okrem záväzkov voči prepojeným účtovným jednotkám (471A, 47XA)	109	0	0	
5.	Ostatné dlhodobé záväzky (479A, 47XA)	110	423 142	280 618	
6.	Dlhodobé prijaté preddavky (475A)	111	0	0	
7.	Dlhodobé zmenky na úhradu (478A)	112	0	0	
8.	Vydané dlhopisy (473A/-/255A)	113	0	0	
9.	Záväzky zo sociálneho fondu (472)	114	28 773	2 462	
10.	Iné dlhodobé záväzky (336A, 372A, 474A, 47XA)	115	122 985	61 170	
11.	Dlhodobé záväzky z derivátových operácií (373A, 377A)	116	0	0	
12.	Odložený daňový záväzok (481A)	117	0	107 207	
B.II.	Dlhodobé rezervy r. 119 + r. 120	118	1 666 667	0	
B.II.1.	Zákonné rezervy (451A)	119	0	0	
2.	Ostatné rezervy (459A, 45XA)	120	1 666 667	0	
B.III.	Dlhodobé bankové úvery (461A, 46XA)	121	10 477 132	10 559 119	
B.IV.	Krátkodobé záväzky súčet (r. 123 + r. 127 až r. 135)	122	9 234 299	10 149 485	
B.IV.1.	Záväzky z obchodného styku súčet (r.124 až r. 126)	123	4 948 967	7 016 783	
1.a.	Záväzky z obchodného styku voči prepojeným účtovným jednotkám (321A, 322A, 324A, 325A, 326A, 32XA, 475A, 476A, 478A, 47XA)	124	0	0	

Súvaha k 31. 12. 2020

DIČ: 2022059094		IČO: 35954612		Súvaha Úč POD 1-01	
Označenie a	STRANA PASÍV b	Číslo riadku c	Bežné účtovné obdobie 4	Bezprostredne predchádzajúce účtovné obdobie 5	
1.b.	Závazky z obchodného styku v rámci podielovej účasti okrem záväzkov voči prepojeným účtovným jednotkám (321A, 322A, 324A, 325A, 326A, 32XA, 475A, 476A, 478A, 47XA)	125	1 403	0	
1.c.	Ostatné záväzky z obchodného styku (321A, 322A, 324A, 325A, 326A, 32XA, 475A, 476A, 478A, 47XA)	126	4 947 564	7 016 783	
2.	Čistá hodnota zákazky (316A)	127	0	0	
3.	Ostatné záväzky voči prepojeným účtovným jednotkám (361A, 36XA, 471A, 47XA)	128	0	0	
4.	Ostatné záväzky v rámci podielovej účasti okrem záväzkov voči prepojeným účtovným jednotkám (361A, 36XA, 471A, 47XA)	129	0	0	
5.	Závazky voči spoločníkom a združeniu (364, 365, 366, 367, 368, 398A, 478A, 479A)	130	501 744	422 500	
6.	Závazky voči zamestnancom (331, 333, 33X, 479A)	131	374 669	342 526	
7.	Závazky zo sociálneho poistenia (336A)	132	255 018	234 169	
8.	Daňové záväzky a dotácie (341, 342, 343, 345, 346, 347, 34X)	133	2 577 143	1 429 454	
9.	Závazky z derivátových operácií (373A, 377A)	134	0	0	
10.	Iné záväzky (372A, 379A, 474A, 475A, 479A, 47XA)	135	576 758	704 053	
B.V.	Krátkodobé rezervy r. 137 + r. 138	136	1 154 407	587 493	
B.V.1.	Zákonné rezervy (323A, 451A)	137	253 748	307 701	
2.	Ostatné rezervy (323A, 32X, 459A, 45XA)	138	900 659	279 792	
B.VI.	Bežné bankové úvery (221A, 231, 232, 23X, 461A, 46XA)	139	2 019 144	1 672 029	
B.VII.	Krátkodobé finančné výpomoci (241, 249, 24X, 473A, /-/255A)	140	103	0	
C.	Časové rozlíšenie súčet (r. 142 až r. 145)	141	461 372	1 157 586	
C.1.	Výdavky budúcich období dlhodobé (383A)	142	0	0	
2.	Výdavky budúcich období krátkodobé (383A)	143	2 286	2 128	
3.	Výnosy budúcich období dlhodobé (384A)	144	295 244	125 460	
4.	Výnosy budúcich období krátkodobé (384A)	145	163 842	1 029 998	

Výkaz ziskov a strát k 31. 12. 2020

DIČ: 2022059094		IČO: 35954612		Výkaz ziskov a strát Úč POD 2-01	
Ozna- čenie a	Text b	Číslo riadku c	Skutočnosť		
			bežné účtovné obdobie 1	bezprostredne predchádzajúce účtovné obdobie 2	
*	Čistý obrat (časť účt. tr. 6 podľa zákona)	01	45 703 759	42 624 543	
**	Výnosy z hospodárskej činnosti spolu súčet (r. 03 až r. 09)	02	62 573 359	51 737 680	
I.	Tržby z predaja tovaru (604, 607)	03	7 120 176	2 897 702	
II.	Tržby z predaja vlastných výrobkov (601)	04	0	0	
III.	Tržby z predaja služieb (602, 606)	05	38 583 583	39 726 841	
IV.	Zmeny stavu vnútroorganizačných zásob (+/-) (účtová skupina 61)	06	0	0	
V.	Aktivácia (účtová skupina 62)	07	0	0	
VI.	Tržby z predaja dlhodobého nehmotného majetku, dlhodobého hmotného majetku a materiálu (641, 642)	08	251 753	9 051 301	
VII.	Ostatné výnosy z hospodárskej činnosti (644, 645, 646, 648, 655, 657)	09	16 617 847	61 836	
**	Náklady na hospodársku činnosť spolu r. 11 + r. 12 + r. 13 + r. 14 + r. 15 + r. 20 + r. 21 + r. 24 + r. 25 + r. 26	10	52 946 034	44 527 231	
A.	Náklady vynaložené na obstaranie predaného tovaru (504, 507)	11	6 677 879	2 089 564	
B.	Spotreba materiálu, energie a ostatných neskladovateľných dodávok (501, 502, 503)	12	847 937	910 226	
C.	Opravné položky k zásobám (+/-) (505)	13	-3 893	-320	
D.	Služby (účtová skupina 51)	14	24 830 876	25 606 321	
E.	Osobné náklady súčet (r. 16 až r. 19)	15	8 929 898	8 597 445	
E.1.	Mzdové náklady (521, 522)	16	6 433 180	6 225 325	
	2. Odmeny členom orgánov spoločnosti a družstva (523)	17	18 767	18 767	
	3. Náklady na sociálne poistenie (524, 525, 526)	18	2 243 641	2 160 944	
	4. Sociálne náklady (527, 528)	19	234 310	192 409	
F.	Dane a poplatky (účtová skupina 53)	20	538 515	20 253	
G.	Odpisy a opravné položky k dlhodobému nehmotnému majetku a dlhodobému hmotnému majetku (r. 22 + r. 23)	21	7 043 787	6 952 664	
G.1.	Odpisy dlhodobého nehmotného majetku a dlhodobého hmotného majetku (551)	22	7 043 787	6 952 664	

Výkaz ziskov a strát k 31. 12. 2020

DIČ: 2022059094		IČO: 35954612		Výkaz ziskov a strát Úč POD 2-01	
Ozna- čenie a	Text b	Číslo riadku c	Skutočnosť		
			bežné účtovné obdobie 1	bezprostredne predchádzajúce účtovné obdobie 2	
2.	Opravné položky k dlhodobému nehmotnému majetku a dlhodobému hmotnému majetku (+/-) (553)	23		0	
H.	Zostatková cena predaného dlhodobého majetku a predaného materiálu (541, 542)	24	233 462	133 797	
I.	Opravné položky k pohľadávkam (+/-) (547)	25	14 534	20 021	
J.	Ostatné náklady na hospodársku činnosť (543, 544, 545, 546, 548, 549, 555, 557)	26	3 833 039	197 260	
***	Výsledok hospodárenia z hospodárskej činnosti (+/-) (r. 02 - r. 10)	27	9 627 325	7 210 449	
*	Pridaná hodnota (r. 03 + r. 04 + r. 05 + r. 06 + r. 07) - (r. 11 + r. 12 + r. 13 + r. 14)	28	13 350 960	14 018 752	
**	Výnosy z finančnej činnosti spolu r. 30 + r. 31 + r. 35 + r. 39 + r. 42 + r. 43 + r. 44	29	25 225	5 348	
VIII.	Tržby z predaja cenných papierov a podielov (661)	30	0	0	
IX.	Výnosy z dlhodobého finančného majetku súčet (r. 32 až r. 34)	31	0	0	
IX.1.	Výnosy z cenných papierov a podielov od prepojených účtovných jednotiek (665A)	32	0	0	
2.	Výnosy z cenných papierov a podielov v podielovej účasti okrem výnosov prepojených účtovných jednotiek (665A)	33	0	0	
3.	Ostatné výnosy z cenných papierov a podielov (665A)	34	0	0	
X.	Výnosy z krátkodobého finančného majetku súčet (r. 36 až r. 38)	35	25	27	
X.1.	Výnosy z krátkodobého finančného majetku od prepojených účtovných jednotiek (666A)	36	0	0	
2.	Výnosy z krátkodobého finančného majetku v podielovej účasti okrem výnosov prepojených účtovných jednotiek (666A)	37	25	27	
3.	Ostatné výnosy z krátkodobého finančného majetku (666A)	38	0	0	
XI.	Výnosové úroky (r. 40 + r. 41)	39	11 042	2 514	
XI.1.	Výnosové úroky od prepojených účtovných jednotiek (662A)	40	10 487	0	
2.	Ostatné výnosové úroky (662A)	41	555	2 514	
XII.	Kurzové zisky (663)	42	14 064	2 542	
XIII.	Výnosy z precenenia cenných papierov a výnosy z derivátových operácií (664, 667)	43	15	263	
XIV.	Ostatné výnosy z finančnej činnosti (668)	44	79	2	

Výkaz ziskov a strát k 31. 12. 2020

DIČ: 2022059094		IČO: 35954612		Výkaz ziskov a strát Úč POD 2-01	
Ozna- čenie a	Text b	Číslo riadku c	Skutočnosť		
			bežné účtovné obdobie 1	bezprostredne predchádzajúce účtovné obdobie 2	
**	Náklady na finančnú činnosť spolu r. 46 + r. 47 + r. 48 + r. 49 + r. 52 + r. 53 + r. 54	45	413 239	665 407	
K.	Predané cenné papiere a podiely (561)	46	0	0	
L.	Náklady na krátkodobý finančný majetok (566)	47	0	0	
M.	Opravné položky k finančnému majetku (+/-) (565)	48	0	0	
N.	Nákladové úroky (r. 50 + r. 51)	49	265 558	416 658	
N.1.	Nákladové úroky pre prepojené účtovné jednotky (562A)	50	0	17 463	
2.	Ostatné nákladové úroky (562A)	51	265 558	399 195	
O.	Kurzové straty (563)	52	9 621	14 292	
P.	Náklady na precenenie cenných papierov a náklady na derivátové operácie (564, 567)	53	16	64	
Q.	Ostatné náklady na finančnú činnosť (568, 569)	54	138 044	234 393	
***	Výsledok hospodárenia z finančnej činnosti (+/-) (r. 29 - r. 45)	55	-388 014	-660 059	
****	Výsledok hospodárenia za účtovné obdobie pred zdanením (+/-) (r. 27 + r. 55)	56	9 239 311	6 550 390	
R.	Daň z príjmov (r. 58 + r. 59)	57	1 691 238	1 046 889	
R.1.	Daň z príjmov splatná (591, 595)	58	2 461 074	1 245 985	
2.	Daň z príjmov odložená (+/-) (592)	59	-769 836	-199 096	
S.	Prevod podielov na výsledku hospodárenia spoločníkom (+/- 596)	60	0	0	
****	Výsledok hospodárenia za účtovné obdobie po zdanení (+/-) (r. 56 - r. 57 - r. 60)	61	7 548 073	5 503 501	

Individual financial statements

UZPODv14_1

Úč POD

FINANCIAL STATEMENTS

of entrepreneurs in double-entry accounting

as of 3 1 . 1 2 . 2 0 2 0

Numbers should be justified to the right, other data is justified to the left. Unused rows must be left blank.

The information should be written in block letters (see this example), using a typewriter or printer with black or dark blue ink.

Á Ā B Ć D Ę F G H Í J K L M N O P Q R Š T Ú V X Ý Ž 0 1 2 3 4 5 6 7 8 9

Tax identification number 2 0 2 2 0 5 9 0 9 4	Financial statements Accounting unit	Month Year
Identification number 3 5 9 5 4 6 1 2	<input checked="" type="checkbox"/> Ordinary small	For period from 0 1 2 0 2 0
SK NACE 6 1 . 9 0 . 0	<input type="checkbox"/> Extraordinary <input checked="" type="checkbox"/> large	to 1 2 2 0 2 0
	<input type="checkbox"/> Interim (marked with x)	Directly preceding from 0 1 2 0 1 9
		period to 1 2 2 0 1 9

Enclosed components of the financial statements

Stat. of financial position (Úč POD 1-01) Income statement (Úč POD 2-01) Notes (Úč POD 3-01)

(in full EUR) (in full EUR) (in full EUR or EUR cents)

Business name of entity

S l o v a n e t , a . s .

Registered seat of entity

Street Number
Z á h r a d n í c k a 1 5 1

ZIP Code Town
8 2 1 0 8 B r a t i s l a v a

Indication of the commercial register and registration number of the company
O k r e s n ý s ú d B r a t i s l a v a l o d d i e l S a ,
v l o ž k a 3 6 9 2 / B

Phone number Fax number
0 2 / 2 0 8 2 8 1 1 1 0 2 / 2 0 8 2 8 2 2 2

E-mail
m a r t a . r o s t e k o v a @ s l o v a n e t . n e t

Prepared on: 3 1 . 0 3 . 2 0 2 1	Approved on: .	Signature of the statutory board or statutory board member or signature of the natural person, which is an accounting entity: 0
-------------------------------------	-------------------	--

Tax Office records

Place for the reference number Stamp of the Tax Office

Balance sheet as of 31. 12. 2020

UZPODv14_2

Balance sheet Úč POD 1 - 01		TIN	2 0 2 2 0 5 9 0 9 4	ID number	3 5 9 5 4 6 1 2
Line a	ASSETS b	Line no. c	Current period		Prior period
			1 Gross value - part 1 Adjustment - part 2	2 Net value	3 Net value
	TOTAL ASSETS I. 002 + I. 030 + I. 074	001	74 699 541	43 549 564	
			31 149 977		36 690 641
A.	Non-current assets I. 003 + I. 011 + I. 021	002	60 027 979	29 000 820	
			31 027 159		28 854 277
A.I.	Non-current intangible assets total (I. 004 to I. 010)	003	19 135 609	9 208 409	
			9 927 200		7 942 782
A.I.1.	Capitalized development cost (012) - /072, 091A/	004			
2.	Software (013) - /073, 091A/	005	1 310 385	814 562	
			495 823		470 723
3.	Valuable rights (014) - /074, 091A/	006	1 767 974	1 024 301	
			743 673		750 053
4.	Goodwill (015)-/075,091A/	007	2 648 705	840 594	
			1 808 111		544 068
5.	Other non-current intangible assets (019, 01X) - /079, 07X, 091A, 07X, 091A/	008	13 408 545	6 528 952	
			6 879 593		6 177 938
6.	Non-current intangible assets under construction (041) - 093	009			
7.	Advance payments for non-current intangible assets (051) - 095A	010			
A.II.	Non-current tangible assets total (I. 012 to I. 020)	011	40 352 220	19 252 261	
			21 099 959		19 761 486
A.II.1.	Land (031)-092A	012	12 250	12 250	
					12 250
2.	Buildings (021) - /081,092A/	013	20 005 251	8 504 058	
			11 501 193		8 206 895
3.	Plant and equipment (022) - /082, 092A/	014	18 700 104	9 101 338	
			9 598 766		8 408 945

Balance sheet as of 31. 12. 2020

UZPODV14_3

Balance sheet Úč POD 1 - 01		TIN	2 0 2 2 0 5 9 0 9 4	ID number	3 5 9 5 4 6 1 2
Line a	ASSETS b	Line no. c	Current period		Prior period
			1 Gross value - part 1 Adjustment - part 2	Net value 2	Net value 3
4.	Perennial crops (025) - /085, 092A/	015			
5.	Livestock and draught animals (026) - /086, 092A/	016			
6.	Other non-current tangible assets (029, 02X, 032) - /089, 08X, 092A	017	6 469	6 469	6 469
7.	Non-current tangible assets under construction (042) - 094	018	1 628 146	1 628 146	3 126 927
8.	Advance payments for non-current tangible assets (052) - 095A	019			
9.	Adjustments for assets acquired (+/- 097) +/- 098	020			
A.III.	Non-current financial assets total (l. 022 to l. 032)	021	540 150	540 150	1 150 009
A.III.1.	Investment in connected entities (061A,062A,063A) - 096A	022	340 150	340 150	170 000
2.	Investment in group except for connected entities (062A) - 096A	023			
3.	Other non-current investments (063A) - 096A	024			
4.	Loans to connected entities (066A) - /096A	025			
5.	Loans to group except for connected entities (066A) - /096A	026			
6.	Other loans (067A) - /096A	027			
7.	Debentures and other non-current financial assets (065A, 069A, 06XA) - /096A/	028			

Balance sheet as of 31. 12. 2020

UZPODV14_4

Balance sheet Úč POD 1 - 01		TIN	2 0 2 2 0 5 9 0 9 4	ID number	3 5 9 5 4 6 1 2
Line a	ASSETS b	Line no. c	Current period		Prior period
			1 Gross value - part 1 Adjustment - part 2	2 Net value	3 Net value
8.	Loans and other non-current financial assets with maturity up to one year (066A, 067A, 069A, 06XA) - /096A/	029			
9.	Term deposits exceeding one year 22XA	030			
10.	Non-current financial assets under construction (043) - 096A	031	200 000	200 000	280 009
11.	Advance payments for non-current financial assets (053) - 095A	032			700 000
B.	Current assets I. 034 + I. 041 + I. 053 + I. 066 + I. 071	033	13 027 729	12 904 911	
			122 818		4 349 819
B.I.	Inventory total (I. 035 to I. 040)	034	249 011	247 249	
			1 762		294 101
B.I.1.	Raw material (112, 119, 11X) - /191,19X/	035	21	21	77
2.	Work in progress and semi-finished goods (121, 122, 12X) - /192, 193, 19X/	036			
3.	Finished goods (123) - 194	037			
4.	Livestock (124) - 195	038			
5.	Merchandise (132,133,13X,139) - /196,19X/	039	248 990	247 228	294 024
			1 762		
6.	Advance payments for inventories (314A) - 391A	040			
B.II.	Long-term receivables total (I. 042 + I. 046 to I. 052)	041	568 295	568 295	
					32 181
B.II.1.	Trade receivables (I. 043 to I. 045)	042	31 690	31 690	31 479

Balance sheet as of 31. 12. 2020

UZPODV14_5

Balance sheet Úč POD 1 - 01		TIN	2 0 2 2 0 5 9 0 9 4	ID number	3 5 9 5 4 6 1 2
Line a	ASSETS b	Line no. c	Current period		Prior period
			1 Gross value - part 1 Adjustment - part 2	2 Net value	3 Net value
1.a.	Trade receivables from connected entities (311A, 312A, 313A, 314A, 315A, 31XA) - /391A/	043			
1.b.	Trade receivables within group except for receivables from connected entities (311A, 312A, 313A, 314A, 315A, 31XA) - /391A/	044			
1.c.	Other trade receivables (311A, 312A, 313A, 314A, 315A, 31XA) - /391A/	045	31 690		31 690
					31 479
2.	Net value of construction contracts (316A)	046	96 687		96 687
					702
3.	Other receivables from connected entities (351A) - 391A	047			
4.	Other receivables from group except from connected entities (351A) - 391A	048			
5.	Receivables from partners and consortium members (354A, 355A, 358A, 35XA) - 391A	049			
6.	Receivables from derivative operations (373A, 376A)	050			
7.	Other receivables (335A, 336A, 33XA, 371A, 374A, 375A, 378A) - 391A	051			
8.	Deferred tax asset (481A)	052	439 918		439 918
B.III.	Short-term receivables total (I. 054 + I. 058 to I. 065)	053	4 078 262		3 957 206
			121 056		2 269 653
B.III.1.	Trade receivables (I. 055 to I. 057)	054	2 769 158		2 648 102
			121 056		2 005 561
1.a.	Trade receivables from connected entities (311A, 312A, 313A, 314A, 315A, 31XA) - /391A/	055	1 920		1 920
					1 920
1.b.	Trade receivables within group except for receivables from connected entities (311A, 312A, 313A, 314A, 315A, 31XA) - /391A/	056	1 313		1 313

Balance sheet as of 31. 12. 2020

UZPODv14_6

Balance sheet Úč POD 1 - 01		TIN	2 0 2 2 0 5 9 0 9 4	ID number	3 5 9 5 4 6 1 2
Line a	ASSETS b	Line no. c	Current period		Prior period
			1 Gross value - part 1 Adjustment - part 2	2 Net value	3 Net value
1.c.	Other trade receivables (311A, 312A, 313A, 314A, 315A, 31XA) - /391A/	057	2 765 925	2 644 869	
			121 056		2 003 641
2.	Net value of construction contracts (316A)	058			
3.	Other receivables from connected entities (351A) - 391A	059			
4.	Other receivables from group except from connected entities (351A) - 391A	060			
5.	Receivables from partners and consortium members (354A, 355A, 358A, 35XA, 398A) - 391A	061	2 556	2 556	
6.	Social security receivables (336A) - 391A	062			
7.	Tax receivables and subsidies (341, 342, 343, 345, 346, 347) - 391A	063	824 150	824 150	
8.	Receivables from derivative operations (373A, 376A)	064			
9.	Other receivables (335A, 33XA, 371A, 374A, 375A, 378A) - 391A	065	482 398	482 398	
					264 092
B.IV.	Current financial assets total (l. 067 to l. 070)	066	702	702	
					703
B.IV.1.	Current financial assets within connected entities (251A, 253A, 256A, 257A, 25XA) - /291A, 29XA/	067			
2.	Current financial assets outside connected entities (251A, 253A, 256A, 257A, 25XA) - /291A, 29XA/	068	702	702	
					703
3.	Own shares and interests (252)	069			
4.	Short-term financial assets under construction (259, 314A) - /291A/	070			

Balance sheet as of 31. 12. 2020

UZPODV14_7

Balance sheet Úč POD 1 - 01		TIN	2 0 2 2 0 5 9 0 9 4	ID number	3 5 9 5 4 6 1 2
Line a	ASSETS b	Line no. c	Current period		Prior period
			1 Gross value - part 1 Adjustment - part 2	2 Net value	3 Net value
B.V.	Financial assets total (I. 072 to I. 073)	071	8 131 459	8 131 459	1 753 181
B.V.1.	Cash (211, 213, 21X)	072	28 118	28 118	10 096
2.	Bank accounts (221A, 22X +/- 261)	073	8 103 341	8 103 341	1 743 085
C.	Accruals and prepayments total I. 075 and I. 078	074	1 643 833	1 643 833	3 486 545
C.1.	Prepaid expenses long-term (381A, 382A)	075	457 378	457 378	1 204 931
2.	Prepaid expenses short-term (381A, 382A)	076	1 180 465	1 180 465	2 281 614
3.	Accrued revenues long-term (385A)	077			
4.	Accrued revenues short-term (385A)	078	5 990	5 990	
Line a	LIABILITIES AND EQUITY b	Line no. c	Current period 4	Prior period 5	
	SHAREHOLDERS' EQUITY AND LIABILITIES TOTAL I. 080 + I. 101 + I. 141	079	43 549 564	36 690 641	
A.	Shareholders' equity I. 081+ I. 085+ I. 086 + I. 087+ I. 090 + I. 093 + I. 097 + I. 100	080	17 391 546	11 843 472	
A.I.	Registered capital total (I. 082 to I. 084)	081	6 369 514	6 369 514	
A.I.1.	Share capital (411 alebo +/- 491)	082	6 369 514	6 369 514	
2.	Change in share capital +/- 419	083			
3.	Receivables for subscribed share capital (/-/353)	084			
A.II.	Share premium (412)	085			
A.III.	Other capital funds (413)	086			
A.IV.	Legal reserve funds I. 088 + I. 089	087	659 122	108 772	
A.IV.1.	Legal reserve fund and non-distributable fund (417A, 418, 421A, 422)	088	659 122	108 772	
2.	Reserve fund on own shares and interests (417A, 421A)	089			

Balance sheet as of 31. 12. 2020

UZPODV14_8

Balance sheet Úč POD 1 - 01		TIN	2 0 2 2 0 5 9 0 9 4	ID number	3 5 9 5 4 6 1 2
Line a	LIABILITIES AND EQUITY b	Line no. c	Current period 4	Prior period 5	
A.V.	Funds created from profit total (I. 091 + I. 092)	090			
A.V.1.	Statutory funds (423, 42X)	091			
2.	Other funds (427, 42X)	092			
A.VI.	Revaluation reserves total (I. 094 to I. 096)	093			
A.VI.1.	Revaluation reserve from valuation of assets and liabilities (+/- 414)	094			
2.	Investments revaluation reserve (+/- 415)	095			
3.	Revaluation reserve for mergers and demergers (+/-416)	096			
A.VII.	Retained earnings I. 098+ I. 099	097	2 814 837	-138 315	
A.VII.1.	Retained profits from previous years (428)	098	2 814 837	222 191	
2.	Accumulated loss carried forward (-/429)	099		-360 506	
A.VIII.	Profit or loss from current period +/- I. 001 - (I. 081 + I. 085 + I. 086 + I. 087 + I. 090 + I. 093 + I. 097 + I. 101 + I. 141)	100	7 548 073	5 503 501	
B.	Liabilities I. 102 + I. 118 + I. 121 + I. 122 + I. 136 + I. 139 + I. 140	101	25 696 646	23 689 583	
B.I.	Non-current liabilities total (I. 103 + I. 107 to I. 117)	102	1 144 894	721 457	
B.I.1.	Non-current trade liabilities total (I. 104 to I. 106)	103			
1.a.	Trade payables to connected entities (321A, 475A, 476A)	104			
1.b.	Trade payables to group except for connected entities (321A, 475A, 476A)	105			
1.c.	Other trade payables (321A, 475A, 476A)	106			
2.	Net value of construction contracts (316A)	107			
3.	Other long-term liabilities to connected entities (471A, 47XA)	108	569 994	270 000	
4.	Other long-term liabilities within group except for connected entities (471A, 47XA)	109			
5.	Other long-term liabilities (479A, 47XA)	110	423 142	280 618	
6.	Long-term advance payments received (475A)	111			
7.	Long-term bills of exchange payable (478A)	112			
8.	Bonds and debentures issued (473A/-/255A)	113			
9.	Social fund payable (472)	114	28 773	2 462	
10.	Other non-current liabilities (336A, 372A, 474A, 47XA)	115	122 985	61 170	
11.	Long-term liabilities from derivative operations (373A, 377A)	116			
12.	Deferred tax liability (481A)	117		107 207	

Balance sheet as of 31. 12. 2020

UZPODV14_9

Balance sheet Úč POD 1 - 01		TIN	2 0 2 2 0 5 9 0 9 4	ID number	3 5 9 5 4 6 1 2
Line a	LIABILITIES AND EQUITY b	Line no. c	Current period 4	Prior period 5	
B.II.	Non-current provisions total (I. 119 to I. 120)	118	1 666 667		
B.II.1.	Legal provisions long term (451A)	119			
2.	Other long-term provisions (459A, 45XA)	120	1 666 667		
B.III.	Long-term bank loans (461A, 46XA)	121	10 477 132		10 559 119
B.IV.	Current liabilities total (I. 123 + I. 127 to I. 135)	122	9 234 299		10 149 485
B.IV.1.	Current trade payables (I. 124 to I. 126)	123	4 948 967		7 016 783
1.a.	Trade payables to connected entities (321A, 322A, 324A, 325A, 326A, 32XA, 475A, 476A, 478A, 47XA)	124			
1.b.	Trade payables to group except for connected entities (321A, 322A, 324A, 325A, 326A, 32XA, 475A, 476A, 478A, 47XA)	125	1 403		
1.c.	Other trade payables (321A, 322A, 324A, 325A, 326A, 32XA, 475A, 476A, 478A, 47XA)	126	4 947 564		7 016 783
2.	Net value of construction contracts (316A)	127			
3.	Payables to connected entities (361A, 36XA, 471A, 47XA)	128			
4.	Other liabilities within group except for connected entities (361A, 36XA, 471A, 47XA)	129			
5.	Payables to partners and consortium members (364, 365, 366, 367, 368, 398A, 478A, 479A)	130	501 744		422 500
6.	Payables to employees (331, 333, 33X, 479A)	131	374 669		342 526
7.	Social security payables (336A)	132	255 018		234 169
8.	Tax liabilities and subsidies (341, 342, 343, 345, 346, 347, 34X)	133	2 577 143		1 429 454
9.	Payables from derivative operations (373A, 377A)	134			
10.	Other short-term liabilities (372A, 379A, 474A, 475A, 479A, 47XA)	135	576 758		704 053
B.V.	Current provisions total (I. 137 + I. 138)	136	1 154 407		587 493
B.V.1.	Legal provisions short term (323A, 451A)	137	253 748		307 701
2.	Other short term provisions (323, 32X, 459A, 45XA)	138	900 659		279 792
B.VI.	Current bank loans (221A, 231, 232, 23X, 461A, 46XA)	139	2 019 144		1 672 029
B.VII.	Short term financial borrowings (241, 249, 24x, 473A, /- /255A)	140	103		
C.	Accruals and deferred income - total (I. 142 to I. 145)	141	461 372		1 157 586
C.1.	Accruals long term (383A)	142			
2.	Accruals short term (383A)	143	2 286		2 128
3.	Deferred income long term (384A)	144	295 244		125 460
4.	Deferred income short term (384A)	145	163 842		1 029 998

Income statement as of 31. 12. 2020

UZPODV14_10

Income Statement Úč POD 2 - 01		TIN	2 0 2 2 0 5 9 0 9 4	ID	3 5 9 5 4 6 1 2
Line a	Text b	Line no c	Actual result in		
			current period 1	prior period 2	
*	Net turnover (part of acc. group 6 as defined by the law)	01	45 703 759	42 624 543	
**	Revenues from operating activities total (I. 03 to I. 09)	02	62 573 359	51 737 680	
I.	Revenues from merchandise (604,607)	03	7 120 176	2 897 702	
II.	Revenues from own products (601)	04			
III.	Revenues from services (602, 606)	05	38 583 583	39 726 841	
IV.	Change in stock of finished goods and work in progress (+/- acc. group 61)	06			
V.	Own work capitalized (acc. group 62)	07			
VI.	Revenue from sale of non-current assets and material (641, 642)	08	251 753	9 051 301	
VII.	Other operating revenues (644, 645, 646, 648, 655, 657)	09	16 617 847	61 836	
**	Operating expenses total (I. 11 + I. 12 + I. 13 + I. 14 + I. 15 + I. 20 + I. 21 + I. 24 + I. 25 + I. 26)	10	52 946 034	44 527 231	
A.	Costs of merchandise sold (504, 507)	11	6 677 879	2 089 564	
B.	Material and energy consumption and other unstorable supplies (501, 502, 503)	12	847 937	910 226	
C.	Allowances to inventories (+/-) (505)	13	-3 893	-320	
D.	Services (acc. group 51)	14	24 830 876	25 606 321	
E.	Personnel expenses total (I. 13 a2 16)	15	8 929 898	8 597 445	
E.1.	Wages and salaries (521, 522)	16	6 433 180	6 225 325	
2.	Remuneration of members of the board of companies and co-operatives (523)	17	18 767	18 767	
3.	Social insurance costs (524, 525, 526)	18	2 243 641	2 160 944	
4.	Social security costs (527, 528)	19	234 310	192 409	
F.	Indirect taxes and charges (acc. group 53)	20	538 515	20 253	
G.	Depreciation of and provisions for non-current tangible and intangible assets (I. 22 + I. 23)	21	7 043 787	6 952 664	
G.1	Depreciation of non-current tangible and intangible assets (551)	22	7 043 787	6 952 664	
2.	Provisions for non-current tangible and intangible assets (+/-) (553)	23			
H.	Net book value of non-current assets and material sold (541, 542)	24	233 462	133 797	
I.	Creation and release of provisions for receivables (+/-547)	25	14 534	20 021	
J.	Other operating expenses (543, 544, 545, 546, 548, 549, 555, 557)	26	3 833 039	197 260	
***	Profit or loss from operating activities (+/-) (I.02 - I. 10)	27	9 627 325	7 210 449	

Income statement as of 31. 12. 2020

UZPODV14_11

Income Statement Úč POD 2 - 01		TIN	2 0 2 2 0 5 9 0 9 4	ID	3 5 9 5 4 6 1 2
Line a	Text b	Line no c	Actual result in		
			current period 1	prior period 2	
*	Added value (I. 03 + I. 04 + I. 05 + I. 06 + I. 07) - (I.11 + I. 12 + I. 13 + I. 14)	28	13 350 960	14 018 752	
**	Revenues from financial activities I.30 + I. 31 + I. 35 + I. 39 + I. 42 + I. 43 + I. 44	29	25 225	5 348	
VIII.	Revenues from sale of securities and ownership interests (661)	30			
IX.	Revenues from non-current financial assets (I. 32 to I. 34)	31			
IX.1.	Income from investments in connected entities (665A)	32			
2.	Income from investments in group except for connected entities (665A)	33			
3.	Income from other long-term securities and ownership interest (665A)	34			
X.	Income from short-term financial assets (I. 36 to I. 38)	35	25	27	
X.1	Income from investments in connected entities (666A)	36			
2.	Income from investments in group except for connected entities (666A)	37	25	27	
3.	Income from other current financial assets (666A)	38			
XI.	Interest income (I. 40 + I. 41)	39	11 042	2 514	
XI.1	Interest income from from connected entities (662A)	40	10 487		
2.	Other interest income (662A)	41	555	2 514	
XII.	Foreign exchange gains (663)	42	14 064	2 542	
XIII.	Income from revaluation of securities and income from transactions with derivatives (664, 667)	43	15	263	
XIV.	Other financial revenue (668)	44	79	2	
**	Financial expenses total (I. 46 + I. 47 + I. 48 + I. 49 + I. 52 + I. 53 + I. 54)	45	413 239	665 407	
K.	Book value of securities and ownership interest sold (561)	46			
L.	Costs of short-term financial assets (566)	47			
M.	Creation and release of provisions for financial assets (+/-) (565)	48			
N.	Interest expense (I. 50 + I. 51)	49	265 558	416 658	
N.1.	Interest expense to connected entities (562A)	50		17 463	
2.	Other interest expense (562A)	51	265 558	399 195	
O.	Foreign exchange losses (563)	52	9 621	14 292	
P.	Expenses for revaluation of securities and expenses for transactions with derivatives (564, 567)	53	16	64	
Q.	Other financial expenses (568, 569)	54	138 044	234 393	

Income statement as of 31. 12. 2020

UZPODV14_12

Income Statement Úč POD 2 - 01		TIN	2 0 2 2 0 5 9 0 9 4	ID	3 5 9 5 4 6 1 2
Line a	Text b	Line no c	Actual result in		
			current period 1	prior period 2	
			Actual result in		
			current period 1	prior period 2	
***	Profit/(loss) from financial activities (+/-) (I. 29 - I. 45)	55	-388 014	-660 059	
****	Profit/(loss) for the period before tax (+/-) (I. 27 + I. 55)	56	9 239 311	6 550 390	
R	Tax on income (I. 58 + I. 59)	57	1 691 238	1 046 889	
R.1	- due (591, 595)	58	2 461 074	1 245 985	
2.	- deferred (+/-) (592)	59	-769 836	-199 096	
S.	Profit/(loss) share transferred to owners' account (+/- 596)	60			
****	Net profit/(loss) for the period after tax (+/-) (I. 56 - I. 57 - I. 60)	61	7 548 073	5 503 501	

Poznámky individuálnej účtovnej zvierky zostavenej k 31. decembru 2020

A. VŠEOBECNÉ INFORMÁCIE

1. Obchodné meno a sídlo spoločnosti:

Slovanet, a.s.
Záhradnícka 151
821 08 Bratislava

Spoločnosť Slovanet, a.s. (ďalej len Spoločnosť) bola založená 8. septembra 2005 a do obchodného registra bola zapísaná 17. septembra 2005 (Obchodný register Okresného súdu Bratislava I v Bratislave, oddiel Sa, vložka 3692/B) pod obchodným menom SNET, a.s.

Na základe zmluvy o zlúčení spísanej vo forme notárskej zápisnice č. N 590/2015, Nz 7916/2015, NCRIs 8168/2015 zo dňa 10. marca 2015 došlo k zlúčeniu spoločnosti SNET, a.s. (IČO: 35 954 612) a spoločnosti Slovanet, a.s. (IČO: 35 765 143) k 1. aprílu 2015, pričom nástupníckou spoločnosťou je spoločnosť SNET, a.s.

Na základe notárskej zápisnice - Rozhodnutie jediného akcionára zo dňa 10. marca 2015 došlo k 1. aprílu 2015 k zmene obchodného mena zo SNET, a.s. na Slovanet, a.s.

Na základe zmluvy o zlúčení spísanej vo forme notárskej zápisnice č. N 89/2018, Nz 9470/2018, NCRIs 9658/2018 zo dňa 26. marca 2018 došlo k zlúčeniu spoločnosti Slovanet, a.s. (IČO: 35 954 612) a spoločnosti AmiTel, s. r. o. (IČO: 36 509 175) k 1. aprílu 2018, pričom nástupníckou spoločnosťou je spoločnosť Slovanet, a.s.

Na základe zmluvy o zlúčení spísanej vo forme notárskej zápisnice č. N 90/2018, Nz 9471/2018, NCRIs 9659/2018 zo dňa 26. marca 2018 došlo k zlúčeniu spoločnosti Slovanet, a.s. (IČO: 35 954 612) a spoločnosti MadNet, a. s. (IČO: 36 224 405) k 1. aprílu 2018, pričom nástupníckou spoločnosťou je spoločnosť Slovanet, a.s.

Na základe zmluvy o zlúčení spísanej vo forme notárskej zápisnice č. N 637/2019, Nz 19452/2019, NCRIs 19903/2019 zo dňa 19. júna 2019 došlo k zlúčeniu spoločnosti Slovanet, a.s. (IČO: 35 954 612) a spoločností: RealNet, s.r.o. (IČO: 36 235 547), ADC NET DS, s.r.o. (IČO: 50 764 136), DKD PLUS, s.r.o. (IČO: 46 392 548), EURONET DS, s.r.o. (IČO: 48 327 549), GLOBALNET DS, s.r.o. (IČO: 50 533 541), PRIMANET DS, s.r.o. (IČO: 50 231 308), PRONET SK, s.r.o. (IČO: 46 883 258), RENET DS, s.r.o. (IČO: 50 230 972) k 1. júlu 2019, pričom nástupníckou spoločnosťou je spoločnosť Slovanet, a.s.

Na základe zmluvy o zlúčení spísanej vo forme notárskej zápisnice č. N 56/2020, Nz 2683/2020, NCRIs 2752/2020 zo dňa 28. januára 2020 došlo k zlúčeniu spoločnosti Slovanet, a.s. (IČO: 35 954 612) a spoločnosti IvankaNet Home s.r.o. (IČO: 50 652 109) k 1. januáru 2020, pričom nástupníckou spoločnosťou je spoločnosť Slovanet, a.s.

Na základe zmluvy o zlúčení spísanej vo forme notárskej zápisnice č. N 915/2020, Nz 42358/2020, NCRIs 42973/2020 zo dňa 27. novembra 2020 došlo k zlúčeniu spoločnosti Slovanet, a.s. (IČO: 35 954 612) a spoločnosti CARISMA, spol. s r.o. (IČO: 36 529 346) k 1. decembru 2020, pričom nástupníckou spoločnosťou je spoločnosť Slovanet, a.s.

Hlavnými činnosťami Spoločnosti sú:

- poskytovanie telekomunikačnej dátovej služby,
- zriaďovanie a prevádzkovanie pevnej verejnej telekomunikačnej siete,
- poskytovanie verejnej telefónnej služby prostredníctvom pevnej verejnej telekomunikačnej siete,
- zriaďovanie a prevádzkovanie rádiových zariadení,
- poskytovanie informačného servisu na základe automatizovaného spracovania dát.

2. Údaje o neobmedzenom ručení

Spoločnosť nie je neobmedzene ručiacim spoločníkom v iných spoločnostiach podľa § 56 ods. 5 Obchodného zákonníka, ani podľa podobných ustanovení iných predpisov.

3. Dátum schválenia účtovnej závierky za predchádzajúce účtovné obdobie

Účtovná závierka Spoločnosti k 31. decembru 2019, za predchádzajúce účtovné obdobie, bola schválená valným zhromaždením Spoločnosti 18. mája 2020.

4. Právny dôvod na zostavenie účtovnej závierky

Účtovná závierka Spoločnosti k 31. decembru 2020 je zostavená ako riadna účtovná závierka podľa § 17 ods. 6 zákona NR SR č. 431/2002 Z. z. o účtovníctve (ďalej „zákon o účtovníctve“) za účtovné obdobie od 1. januára 2020 do 31. decembra 2020.

Účtovná závierka je určená pre používateľov, ktorí majú primerané znalosti o obchodných a ekonomických činnostiach a účtovníctve a ktorí analyzujú tieto informácie s primeranou pozornosťou. Účtovná závierka neposkytuje a ani nemôže poskytovať všetky informácie, ktoré by existujúci a potencionálni investori, poskytovatelia úverov a pôžičiek a iní veritelia, mohli potrebovať. Títo používatelia musia relevantné informácie získať z iných zdrojov.

5. Informácie o skupine

Spoločnosť sa zahŕňa do konsolidovanej účtovnej závierky spoločnosti SNET GROUP a. s., Záhradnícka 151, 821 08 Bratislava.

Túto konsolidovanú účtovnú závierku je možné dostať priamo v sídle uvedenej spoločnosti (Záhradnícka 151, 821 08 Bratislava).

Spoločnosť je materskou účtovnou jednotkou, pretože má viac ako 50 % podiel na hlasovacích právach v iných účtovných jednotkách (pozri časť E3).

Spoločnosť je oslobodená od povinnosti zostaviť konsolidovanú účtovnú závierku a konsolidovanú výročnú správu podľa § 22 ods. 8 zákona o účtovníctve: Jej materská účtovná jednotka SNET GROUP a. s., Záhradnícka 151, 821 08 Bratislava vlastní 100 % podiel v Spoločnosti a zostavuje svoju konsolidovanú účtovnú závierku podľa IFRS v znení prijatom Európskou úniou. Do tejto konsolidovanej účtovnej závierky sa zahŕňa Spoločnosť a všetky jej dcérske účtovné jednotky.

6. Počet zamestnancov

Priemerný prepočítaný počet zamestnancov Spoločnosti v účtovnom období 2020 bol 256 (v účtovnom období 2019 bol 242).

Počet zamestnancov k 31. decembru 2020 bol 268, z toho 10 vedúcich zamestnancov (k 31. decembru 2019 to bolo 248 zamestnancov, z toho 9 vedúcich zamestnancov).

B. INFORMÁCIE O ORGÁNOCH ÚČTOVNEJ JEDNOTKY

Predstavenstvo

- Ing. Peter Máčaj – predseda
- Ing. Juraj Kováčik – člen
- Ing. Ivan Kostelný – podpredseda
- Ing. Peter Tomášek – člen

Dozorná rada

- Ing. Erik Lehotský – člen
- Ing. Marta Rošteková, PhD. - člen
- Ing. Silvester Gál – člen

C. INFORMÁCIE O AKCIONÁROCH ÚČTOVNEJ JEDNOTKY

Štruktúra akcionárov Spoločnosti k 31. decembru 2020 bola takáto:

	Podiel na základnom imaní		Hlasovacie práva
SNET GROUP a.s.	6 369 514	100	100
Spolu	6 369 514	100	100

D. INFORMÁCIE O PRIJATÝCH POSTUPOCH

1. Východiská pre zostavenie účtovnej závierky

Účtovná závierka bola zostavená za predpokladu, že Spoločnosť bude nepretržite pokračovať vo svojej činnosti (going concern).

Spoločnosť plánuje na pokrytie krátkodobých potrieb financovania využiť existujúce úverové linky. Spoločnosť taktiež plánuje pozitívne peňažné toky z prevádzkovej činnosti v nasledujúcom roku. Podľa plánu na rok 2021 sú peňažné toky ako aj pracovný kapitál pozitívnejšie ako v roku 2020. Dlhodobým cieľom Spoločnosti je úvery splácať z peňažných tokov z prevádzkovej činnosti. Na pokrytie krátkodobých finančných potrieb Spoločnosť plánuje využiť dočerpanie predschválených kontokorentných úverov až do výšky 6 000 000 EUR a investičných úverov od Tatra banky, Tatra-leasingu, s.r.o. a SG Equipment Finance Czech Republic s.r.o.

Účtovné metódy a všeobecné účtovné zásady boli účtovnou jednotkou konzistentne aplikované.

2. Použitie odhadov a úsudkov

Zostavenie účtovnej závierky si vyžaduje, aby manažment Spoločnosti urobil úsudky, odhady a predpoklady, ktoré ovplyvňujú aplikáciu účtovných metód a účtovných zásad a hodnotu vykazovaného majetku, záväzkov, výnosov a nákladov. Odhady a súvisiace predpoklady sú založené na minulých skúsenostiach a iných rozličných faktoroch, považovaných za primerané okolnostiam, na základe ktorých sa formuje východisko pre posúdenie účtovných hodnôt majetku a záväzkov, ktoré nie sú zrejmé z iných zdrojov. Skutočné výsledky sa preto môžu líšiť od odhadov.

Odhady a súvisiace predpoklady sú neustále prehodnocované. Korekcie účtovných odhadov nie sú vykázané retrospektívne, ale sú vykázané v období, v ktorom je odhad korigovaný, ak korekcia ovplyvňuje iba toto obdobie, alebo v období korekcie a v budúcich obdobiach, ak korekcia ovplyvňuje toto aj budúce obdobia.

Úsudky

Informácie o úsudkoch použitých v súvislosti s aplikáciou účtovných metód a účtovných zásad, ktoré majú významný dopad na hodnoty vykázané v účtovnej závierke, sú bližšie opísané v nasledujúcich bodoch poznámok:

- bod 6) činnosť účtovnej jednotky spĺňa kritéria pre zákazkovú výrobu.

Neistoty v odhadoch a predpokladoch

Informácie o tých neistotách v predpokladoch a odhadoch, pri ktorých existuje signifikantné riziko, že by mohli viesť k významnej úprave v nasledujúcom účtovnom období sú bližšie opísané v nasledujúcich bodoch poznámok:

- bod 3) - dlhodobý nehmotný majetok a dlhodobý hmotný majetok – určenie predpokladanej doby používania a predpokladaného priebehu opotrebenia.

3. Dlhodobý nehmotný majetok a dlhodobý hmotný majetok

Dlhodobý majetok nakupovaný sa oceňuje obstarávacou cenou, ktorá zahŕňa cenu obstarania a náklady súvisiace s obstaraním

(clo, prepravu, montáž, poistné a pod.), zníženú o dobropisy, skontá, rabaty, zľavy z ceny, bonusy a pod.

Súčasťou obstarávacej ceny dlhodobého majetku nie sú úroky z úverov, ktoré vznikli do momentu uvedenia dlhodobého majetku do používania.

Náklady na výskum sa neaktivujú a účtujú sa do nákladov v účtovných obdobiach, v ktorých vznikli. Dlhodobý nehmotný majetok vytvorený vývojom alebo v priebehu jeho vývoja sa aktivuje, ak je možné preukázať:

- a) možnosť jeho technického dokončenia tak, že ho bude možné použiť alebo predat,
- b) zámer jeho dokončenia, používania alebo predaja,
- c) schopnosť účtovnej jednotky jeho používania a predaja,
- d) spôsob vytvárania budúcich ekonomických úžitkov a existenciu trhu pre výstupy dlhodobého nehmotného majetku alebo pre dlhodobý nehmotný majetok sám o sebe, alebo, ak bude používaný vo vnútri účtovnej jednotky jeho použiteľnosť,
- e) dostupnosť zodpovedajúcich technických zdrojov, finančných zdrojov a ostatných zdrojov pre dokončenie jeho vývoja, použitie alebo predaj,
- f) spoľahlivé ocenenie nákladov súvisiacich s jeho obstaraním v priebehu vývoja.

Odpisy dlhodobého nehmotného majetku sú stanovené vychádzajúc z predpokladanej doby jeho používania a predpokladaného priebehu jeho opotrebenia.

Odpisovať sa začína prvým dňom mesiaca nasledujúceho po uvedení dlhodobého majetku do používania. Drobný dlhodobý nehmotný majetok, ktorého obstarávacia cena (resp. vlastné náklady) je 33 EUR a nižšia sa odpisuje jednorazovo pri uvedení do používania.

Predpokladaná doba používania, metóda odpisovania a odpisová sadzba sú uvedené v nasledujúcej tabuľke:

	Predpokladaná doba používania v rokoch	Metóda odpisovania	Ročná odpisová sadzba v %
Softvér	4 až 6	lineárna	16,67 až 25
Zákaznícky kmeň	10	lineárna	10
Goodwill	5	lineárna	20
Oceniteľné práva (licencie)	4	lineárna	25
Drobný dlhodobý nehmotný majetok (od 33 EUR do 2 400 EUR)	4	lineárna	25

Metódy odpisovania, doby použiteľnosti a zostatkové hodnoty sa prehodnocujú ku dňu, ku ktorému sa zostavuje účtovná závierka, a ak je to potrebné, urobia sa úpravy.

Odpisy dlhodobého hmotného majetku sú stanovené vychádzajúc z predpokladanej doby jeho používania a predpokladaného priebehu jeho opotrebenia.

Odpisovať sa začína prvým dňom mesiaca nasledujúceho po uvedení dlhodobého majetku do používania. Drobný dlhodobý hmotný majetok, ktorého obstarávacia cena (resp. vlastné náklady) je 33 EUR a nižšia sa odpisuje jednorazovo pri uvedení

do používania.

Pozemky sa neodpisujú.

Predpokladaná doba používania, metóda odpisovania a odpisová sadzba sú uvedené v nasledujúcej tabuľke:

	Predpokladaná doba používania v rokoch	Metóda odpisovania	Ročná odpisová sadzba v %
Stavby	12 až 20	lineárna	5 až 8,3
Stroje, prístroje a zariadenia	4 až 12	lineárna	8,3 až 25
Dopravné prostriedky	4 až 6	lineárna	16,67 až 25
Drobný dlhodobý hmotný majetok (od 33 EUR do 1 700 Eur)	2 až 4	lineárna	25 až 50
Drobný dlhodobý nehmotný majetok (od 33 EUR do 2 400 EUR)	4	lineárna	25

Metódy odpisovania, doby použiteľnosti a zostatkové hodnoty sa prehodnocujú ku dňu, ku ktorému sa zostavuje účtovná závierka, a ak je to potrebné, urobia sa úpravy.

Posúdenie zníženia hodnoty majetku

Opravné položky sa tvoria na základe zásady opatrnosti, ak je opodstatnené predpokladať, že došlo k zníženiu hodnoty majetku oproti jeho oceneniu v účtovníctve. Opravná položka sa účtuje v sume opodstatneného predpokladu zníženia hodnoty majetku oproti jeho oceneniu v účtovníctve.

Faktory, ktoré sú považované za dôležité pri posudzovaní zníženia hodnoty majetku sú:

- technologický pokrok,
- významne nedostatočné prevádzkové výsledky v porovnaní s historickými alebo plánovanými prevádzkovými výsledkami,
- významné zmeny v spôsobe použitia majetku Spoločnosti alebo celkovej zmeny stratégie Spoločnosti,
- zastaralosť produktov.

Ak Spoločnosť zistí, že na základe existencie jedného alebo viacerých indikátorov zníženia hodnoty majetku možno predpokladať, že došlo k zníženiu hodnoty majetku oproti jeho oceneniu v účtovníctve, vypočíta zníženie hodnoty majetku na základe odhadov projektovaných čistých diskontovaných peňažných tokov, ktoré sa očakávajú z daného majetku, vrátane jeho prípadného predaja. Odhadované zníženie hodnoty by sa mohlo preukázať ako nedostatočné, ak by analýzy nadhodnotili peňažné toky alebo ak sa zmenia podmienky v budúcnosti.

4. Dlhodobý finančný majetok

Ako dlhodobý finančný majetok Spoločnosť vykazuje podielové cenné papiere a podiely v prepojených účtovných jednotkách, podielové cenné papiere a podiely s podielovou účasťou okrem v prepojených účtovných jednotkách a ostatné realizovateľné cenné papiere a podiely.

Dlhodobý finančný majetok sa pri obstaraní (prvotné ocenenie) oceňuje obstarávacou cenou vrátane nákladov súvisiacich s obstaraním (poplatky, provízie za sprostredkovanie a pod.). Súčasťou obstarávacej ceny cenných papierov nie sú úroky z úverov na obstaranie cenných papierov a podielov, kurzové rozdiely a náklady spojené s držbou cenného papiera a podielu.

Ku dňu, ku ktorému sa zostavuje **účtovná závierka sa dlhodobý finančný majetok oceňuje takto:**

- Podielové cenné papiere a podiely v dcérskych, spoločných a pridružených účtovných jednotkách: obstarávacou cenou upravenou o prípadné zníženie ich hodnoty oproti ich oceneniu v účtovníctve.

5. Zásoby

Zásoby sa oceňujú nižšou z nasledujúcich hodnôt: obstarávacou cenou (nakupované zásoby) alebo vlastnými nákladmi (zásoby vytvorené vlastnou činnosťou), alebo čistou realizačnou hodnotou.

Obstarávacia cena zahŕňa cenu, za ktorú sa zásoby obstarali a náklady súvisiace s obstaraním (clo, prepravu, poistné, provízie, a pod.), zníženú o dobropisy, skontá, rabaty, zľavy z ceny, bonusy a pod. Úroky z úverov nie sú súčasťou obstarávacej ceny.

Úbytok zásob sa účtuje v cene zistenej metódou váženého aritmetického priemeru.

Čistá realizačná hodnota je predpokladaná predajná cena zásob znížená o predpokladané náklady na ich dokončenie a o predpokladané náklady súvisiace s ich predajom.

Zníženie hodnoty zásob sa zohľadňuje vytvorením opravnej položky.

6. Zákazková výroba

Ak sa výsledok zákazkovej výroby dá spoľahlivo odhadnúť, zmluvné výnosy a zmluvné náklady pripadajúce na účtovné obdobie sa účtujú ako náklady a výnosy metódou stupňa dokončenia (angl. percentage-of-completion method), pričom stupeň dokončenia zákazky sa zisťuje kumulatívne na základe aktuálneho rozpočtu zmluvných nákladov a zmluvných výnosov, ku dňu, ku ktorému sa zostavuje účtovná závierka ako :

- a) pomer skutočne vynaložených nákladov na zákazkovú výrobu za vykonanú prácu a aktualizovaného rozpočtu celkových nákladov na zákazkovú výrobu.

Náklady na zákazku sa vykážu v období, v ktorom vznikli. Náklady vynaložené v bežnom roku a súvisiace s budúcou činnosťou na zákazke sa do výpočtu stupňa dokončenia nezahrnú.

Ak výsledok zákazkovej výroby ku dňu, ku ktorému sa zostavuje účtovná závierka, nie je možné spoľahlivo odhadnúť, účtujú sa zmluvné výnosy v sume vynaložených zmluvných nákladov v danom účtovnom období, pri ktorých je pravdepodobné, že budú preplatené („metóda nulového zisku“). Možnosť spoľahlivého odhadu výsledku zákazkovej výroby sa prehodnocuje vždy ku dňu, ku ktorému sa zostavuje účtovná závierka.

Ku dňu, ku ktorému sa zostavuje účtovná závierka, sa rozdiel medzi doteraz požadovanými platbami za plnenie na zákazkovej výrobe a hodnotou zákazkovej výroby podľa metódy stupňa dokončenia alebo podľa metódy nulového zisku vykáže v súvahe ako

čistá hodnota zákazky so súvzťažným zápisom v prospech výnosov zo zákazky.

Zhotoviteľom požadované sumy za vykonanú prácu na zákazkovej výrobe sa vykážu ako pohľadávky z obchodného styku so súvzťažným zápisom v prospech výnosov zo zákazky. Preddavky, ktoré zhotoviteľ prijal pred vykonaním príslušnej práce sa vykážu ako prijaté preddavky alebo dlhodobé prijaté preddavky.

Ak sa ku dňu, ku ktorému sa zostavuje účtovná závierka predpokladá, že náklady prevýšia výnosy, účtuje sa odhad očakávanej straty zo zákazkovej výroby ako rezerva na stratu zo zákazkovej výroby. Výška očakávanej straty je určená bez ohľadu na to, či sa začala práca na zákazkovej výrobe, na stupeň dokončenia zákazkovej výroby alebo na výšku ziskov, ktorých vznik sa očakáva z iných zmlúv, ku ktorým sa nepristupuje ako k jednej zákazkovej výrobe.

Očakávaná strata zo zákazkovej výroby sa vykáže ako ostatné náklady na hospodársku činnosť. V účtovnom období, v ktorom už nie je pravdepodobná strata zo zákazkovej výroby alebo je pravdepodobné zníženie straty zo zákazkovej výroby alebo zúčtovanie straty, sa vykáže zníženie ostatných nákladov na hospodársku činnosť.

Spájanie zmlúv. Ako jedna zákazková výroba sa účtuje skupina zmlúv s jedným objednávateľom alebo s niekoľkými objednávateľmi, ak sú súčasne splnené tieto podmienky:

- a) skupina zmlúv a ich podmienky sa dohadujú ako celok,
- b) skupina zmlúv vzájomne úzko súvisí tak, že sú súčasťou jedného projektu a majú spoločnú maržu,
- c) zmluvy sa vykonávajú súbežne alebo na seba postupne nadväzujú.

Delenie zmlúv. Ak sa v jednej zmluve dohodlo zhotovenie viacerých majetkov, účtuje sa o zhotovení jednotlivého majetku tvoriaceho predmet zmluvy ako o samostatnej zákazkovej výrobe, ak sú súčasne splnené tieto podmienky:

- a) pre jednotlivý majetok sa predložili samostatné ponuky,
- b) jednotlivý majetok bol predmetom samostatného rokovania a zhotoviteľ a objednávateľ mali možnosť prijať alebo odmietnuť tú časť zmluvy, ktorá sa vzťahuje na jednotlivý majetok,
- c) ku jednotlivému majetku možno identifikovať zmluvné náklady a zmluvné výnosy.

7. Pohľadávky

Pohľadávky pri ich vzniku sa oceňujú ich menovitou hodnotou; postúpené pohľadávky a pohľadávky nadobudnuté vkladom do základného imania sa oceňujú obstarávacou cenou vrátane nákladov súvisiacich s obstaraním. Toto ocenenie sa znižuje o pochybné a nevymožiteľné pohľadávky.

Pri dlhodobých pôžičkách a pohľadávkach, ak je zostatková doba splatnosti pohľadávky alebo pôžičky dlhšia ako jeden rok, upravuje sa hodnota tejto pohľadávky alebo pôžičky formou opravnej položky, ktorá predstavuje rozdiel medzi menovitou a súčasnou hodnotou pohľadávky. Súčasná hodnota pohľadávky sa počíta ak súčet súčinov budúcich peňažných príjmov a príslušných diskontných faktorov.

8. Krátkodobý finančný majetok

Krátkodobý finančný majetok predstavujú krátkodobé cenné papiere majetkového alebo úverového charakteru, ktoré sú v čase obstarania splatné do jedného roka, príp. určené na predaj do jedného roka od ich obstarania, vlastné akcie a vlastné obchodné podiely a emisné kvóty.

Majetkové cenné papiere na obchodovanie sa pri ich obstaraní (prvotné ocenenie) a ku dňu, ktorému sa zostavuje účtovná závierka oceňujú reálnou hodnotou. Zmena hodnoty majetkových cenných papierov určených na obchodovanie sa účtuje s vplyvom na výsledok hospodárenia.

9. Finančné účty

Finančné účty tvorí peňažná hotovosť, ceniny, zostatky na bankových účtoch a oceňujú sa menovitou hodnotou. Zníženie ich hodnoty sa vyjadruje opravnou položkou.

10. Náklady budúcich období a príjmy budúcich období

Náklady budúcich období a príjmy budúcich období sa vykazujú vo výške, ktorá je potrebná na dodržanie zásady vecnej a časovej súvislosti s účtovným obdobím.

11. Zníženie hodnoty majetku a opravné položky

Opravné položky sa tvoria na základe zásady opatrnosti, ak je opodstatnené predpokladať, že došlo k zníženiu hodnoty majetku oproti jeho oceneniu v účtovníctve. Opravná položka sa účtuje v sume opodstatneného predpokladu zníženia hodnoty majetku oproti jeho oceneniu v účtovníctve. Opravné položky sa zrušia alebo zmení sa ich výška, ak nastane zmena predpokladu zníženia hodnoty.

Zníženie hodnoty dlhodobého majetku a zásob

Ku každému dňu, ku ktorému sa zostavuje účtovná závierka, je účtovná hodnota majetku Spoločnosti, iného ako odloženej daňovej pohľadávky posudzovaná s cieľom zistiť, či existujú indikátory, že by mohlo dôjsť k zníženiu hodnoty majetku. Ak takéto indikátory existujú, potom sa odhadnú predpokladané budúce ekonomické úžitky z daného majetku.

Opravné položky vykázané v predchádzajúcich obdobiach sa prehodnocujú ku každému dňu, ku ktorému sa zostavuje účtovná závierka s cieľom zistiť, či existujú indikátory, ktoré by naznačovali, že došlo k zmene v predpoklade zníženia hodnoty majetku alebo tento predpoklad prestal existovať. Opravná položka sa zruší, ak došlo k zmene predpokladov použitých na určenie predpokladaných ekonomických úžitkov z daného majetku. Opravná položka sa zruší len v rozsahu, v akom účtovná hodnota majetku neprevýši tú účtovnú hodnotu, ktorá by bola stanovená po zohľadnení odpisov, ak by opravná položka nebola vykázaná.

Zníženie hodnoty finančného majetku a pohľadávok

Ku každému dňu, ku ktorému sa zostavuje účtovná závierka sa finančný majetok, ktorý nie je ocenený reálnou hodnotou

posudzuje s cieľom zistiť, či existujú objektívne dôkazy zníženia jeho hodnoty.

Medzi objektívne dôkazy o znížení hodnoty finančného majetku patrí nesplácanie dlhu alebo protiprávne konanie dlžníka, reštrukturalizácia pohľadávok Spoločnosti za podmienok, o ktorých by Spoločnosť za normálnej situácie neuvažovala, indikácie, že na majetok dlžníka alebo emitenta bude vyhlásený konkurz, alebo skutočnosť, že pre cenný papier prestal existovať aktívny trh. Objektívnym dôkazom zníženia hodnoty investícií do majetkových cenných papierov je aj významné alebo dlhodobé zníženie ich reálnej hodnoty pod úroveň ich obstarávacej ceny.

Predpokladané budúce ekonomické úžitky z investícií Spoločnosti v podielových cenných papieroch a v podieloch a z pohľadávok sa vypočítajú ako súčasná hodnota odhadovaných diskontovaných budúcich peňažných tokov. Pri určení návratnej hodnoty úverov a pohľadávok sa tiež berie do úvahy schopnosť a výkonnosť dlžníka a hodnota kolaterálov a záruk od tretích strán.

Opravná položka sa zruší, ak následné zvýšenie predpokladaných budúcich ekonomických úžitkov možno objektívne spájať s udalosťou, ktorá nastala po vykázaní opravnej položky.

12. Závazky

Závazky pri ich vzniku sa oceňujú menovitou hodnotou. Závazky pri ich prevzatí sa oceňujú obstarávacou cenou. Ak sa pri inventarizácii zistí, že suma záväzkov je iná ako ich výška v účtovníctve, uvedú sa záväzky v účtovníctve a v účtovnej závierke v tomto zistenom ocenení.

13. Rezervy

Rezerva je záväzok predstavujúci existujúcu povinnosť Spoločnosti, ktorá vznikla z minulých udalostí a je pravdepodobné, že v budúcnosti zníži jej ekonomické úžitky. Rezervy sú záväzky s neurčitým časovým vymedzením alebo výškou a oceňujú sa odhadom v sume potrebnej na splnenie existujúcej povinnosti ku dňu, ku ktorému sa zostavuje účtovná závierka.

Tvorba rezervy sa účtuje na vecne príslušný nákladový alebo majetkový účet, ku ktorému záväzok prislúcha. Použitie rezervy sa účtuje na ťarchu vecne príslušného účtu rezerv so súvzťažným zápisom v prospech vecne príslušného účtu záväzkov. Rozpustenie nepotrebné rezervy alebo jej časti sa účtuje opačným účtovným zápisom ako sa účtovala tvorba rezervy.

Tvorba rezervy na bonusy, rabaty, skontá a vrátenie kúpnej ceny pri reklamácií sa účtuje ako zníženie pôvodne dosiahnutých výnosov so súvzťažným zápisom v prospech účtu rezerv.

14. Odložené dane

Odložené dane (odložená daňová pohľadávka a odložený daňový záväzok) sa vzťahujú na:

- a) dočasné rozdiely medzi účtovnou hodnotou majetku a účtovnou hodnotou záväzkov vykázanou v súvahe a ich daňovou základňou,
- b) možnosť umorovať daňovú stratu v budúcnosti, ktorou sa rozumie možnosť odpočítať daňovú stratu od základu dane v budúcnosti,

- c) možnosť previesť nevyužitú daňovú odpočty a iné daňové nároky do budúcich období.

Odložená daňová pohľadávka ani odložený daňový záväzok sa neúčtuje pri:

- dočasných rozdieloch pri prvotnom zaúčtovaní (angl. initial recognition) majetku alebo záväzku v účtovníctve, ak v čase prvotného zaúčtovania nemá tento účtovný prípad vplyv ani na výsledok hospodárenia ani na základ dane a zároveň nejde o kombináciu podnikov (t. j. nejde o účtovný prípad vznikajúci u kupujúceho pri kúpe podniku alebo časti podniku, prijímateľa vkladu podniku alebo časti podniku alebo u nástupníckej účtovnej jednotke pri zlúčení, splynutí alebo rozdelení),
- dočasných rozdieloch súvisiacich s podielmi v dcérskych, spoločných a pridružených účtovných jednotkách, ak Spoločnosť je schopná ovplyvniť vyrovnanie týchto dočasných rozdielov a je pravdepodobné, že tieto dočasné rozdiely nebudú vyrovnané v blízkej budúcnosti,
- dočasných rozdieloch pri prvotnom zaúčtovaní goodwillu alebo záporného goodwillu.

O odloženej daňovej pohľadávke z odpočítateľných dočasných rozdielov, z nevyužitých daňových strát a nevyužitých daňových odpočtov a iných daňových nárokov sa účtuje len vtedy, ak je pravdepodobné, že budúci základ dane, voči ktorému ich bude možné využiť, je dosiahnuteľný. Odložená daňová pohľadávka sa preveruje ku každému dňu, ku ktorému sa zostavuje účtovná závierka a znižuje sa vo výške, v akej je nepravdepodobné, že základ dane z príjmov bude dosiahnutý.

Pri výpočte odloženej dane sa použije sadzba dane z príjmov, o ktorej sa predpokladá, že bude platiť v čase vyrovnania odloženej dane.

V súvahe sa odložená daňová pohľadávka a odložený daňový záväzok vykazujú samostatne. Ak sa vzťahujú na odloženú daň z príjmov toho istého daňovníka a ide o ten istý daňový úrad, môže sa vykázať len výsledný zostatok účtu 481 – Odložený daňový záväzok a odložená daňová pohľadávka.

15. Výdavky budúcich období a výnosy budúcich období

Výdavky budúcich období a výnosy budúcich období sa vykazujú vo výške, ktorá je potrebná na dodržanie zásady vecnej a časovej súvislosti s účtovným obdobím.

16. Dotácie zo štátneho rozpočtu

O nároku na dotácie zo štátneho rozpočtu, podporu alebo príspevkov sa účtuje, ak je takmer isté, že sa splnia všetky podmienky súvisiace s dotáciou a súčasne, že sa dotácia poskytne.

Dotácie na obstaranie dlhodobého nehmotného majetku a dlhodobého hmotného majetku sa najskôr vykazujú ako výnosy budúcich období a do výkazu ziskov a strát sa rozpúšťajú ako výnosy z hospodárskej činnosti v časovej a vecnej súvislosti so zaúčtovaním odpisov z tohto dlhodobého majetku.

Dotácie na úhradu nákladov, ktoré kompenzujú konkrétne náklady spojené s činnosťou Spoločnosti sa najskôr vykazujú ako výnosy budúcich období a do výkazu ziskov a strát sa rozpúšťajú ako výnosy z hospodárskej činnosti v časovej a vecnej súvislosti s vynaložením nákladov na príslušný účel.

17. Prenájom (lízing) (Spoločnosť ako nájomca)

Finančný prenájom. Finančný prenájom je obstaranie dlhodobého hmotného majetku na základe nájomnej zmluvy s dojednaným právom kúpy prenajatej veci za dohodnuté platby počas dohodnutej doby nájmu. Majetok prenajatý formou finančného prenájmu vykazuje ako svoj majetok a odpisuje ho jeho nájomca, nie vlastník.

Súčasťou dohodnutých platieb je aj kúpna cena, za ktorú na konci dohodnutej doby finančného prenájmu prechádza vlastnícke právo k prenajatému majetku z prenajímateľa na nájomcu.

Dohodnutá doba nájmu je najmenej 60 % doby odpisovania podľa daňových predpisov. V prípade nájmu pozemku je doba nájmu najmenej 60 % doby odpisovania hmotného majetku zaradeného do daňovej odpisovej skupiny 5 resp. 6 (budovy a stavby, doba odpisovania pre daňové účely 20 resp. 40 rokov).

Prijatie majetku nájomcom sa v účtovníctve nájomcu účtuje v deň prijatia majetku na ťarchu príslušného účtu majetku so súvzťažným zápisom v prospech účtu 474 – Závazky z nájmu vo výške dohodnutých platieb znížených o nerealizované finančné náklady.

Platba nájomného je alokovaná medzi splátku istiny a finančné náklady, vypočítané metódou efektívnej úrokovej miery. Finančné náklady sa účtujú na ťarchu účtu 562 – Úroky.

Operatívny prenájom. Majetok prenajatý na základe operatívneho prenájmu vykazuje ako svoj majetok jeho vlastník, nie nájomca. Prenájom majetku formou operatívneho leasingu sa účtuje do nákladov priebežne počas doby trvania leasingovej zmluvy.

18. Cudzía mena

Majetok a záväzky vyjadrené v cudzej mene sa ku dňu uskutočnenia účtovného prípadu prepočítavajú na menu euro referenčným výmenným kurzom určeným a vyhláseným Európskou centrálnou bankou alebo Národnou bankou Slovenska v deň predchádzajúci dňu uskutočnenia účtovného prípadu (ďalej ako referenčný kurz).

Na ocenenie prírastku cudzej meny nakúpenej za euro sa použije kurz, za ktorý bola táto cudzia mena nakúpená.

Na ocenenie prírastku cudzej meny nakúpenej za inú cudziu menu sa použije hodnota inej cudzej meny v eurách alebo na ocenenie prírastku cudzej meny v eurách sa použije referenčný kurz v deň uzavretia obchodu.

Prijaté a poskytnuté preddavky v cudzej mene prostredníctvom účtu vedeného v tejto cudzej mene sa prepočítavajú na menu euro referenčným výmenným kurzom určeným a vyhláseným Európskou centrálnou bankou alebo Národnou bankou Slovenska v deň predchádzajúci dňu uskutočnenia účtovného prípadu.

Prijaté a poskytnuté preddavky v cudzej mene na účet zriadený v eurách a z účtu zriadeného v eurách sa prepočítavajú na menu euro kurzom, za ktorý boli tieto hodnoty nakúpené alebo predané.

Ku dňu, ku ktorému sa zostavuje účtovná závierka, sa už neprepočítavajú.

Majetok a záväzky vyjadrené v cudzej mene (okrem prijatých a poskytnutých preddavkov) sa ku dňu, ku ktorému sa zostavuje účtovná závierka, prepočítavajú na menu euro referenčným výmenným kurzom určeným a vyhláseným Európskou centrálnou bankou alebo Národnou bankou Slovenska v deň, ku ktorému sa zostavuje účtovná závierka, a účtujú sa s vplyvom na výsledok hospodárenia.

19. Výnosy

Tržby za vlastné výkony a tovar neobsahujú daň z pridanej hodnoty. Sú tiež znížené o zľavy a zrážky (rabaty, bonusy, skontá, dobropisy a pod.), bez ohľadu na to, či zákazník mal vopred na zľavu nárok, alebo či ide o dodatočne uznanú zľavu.

Tržby z predaja výrobkov a tovaru sa vykazujú v deň splnenia dodávky podľa Obchodného zákonníka, podľa Incoterms alebo iných podmienok dohodnutých v zmluve.

Ak je uzatvorená zmluva na predaj tovaru spolu s poskytovanou službou, z takto poskytovaného produktu je vždy z celej transakcie realizovaný zisk. Tržby za služby sa vykazujú počas obdobia, v ktorom sú poskytované. Výsledok, zisk alebo strata, realizovaný z predaja tovaru je časovo rozlišovaný počas doby trvania zmluvy.

Tržby z predaja služieb sa vykazujú v účtovnom období, v ktorom boli služby poskytnuté.

Výnosové úroky sa účtujú rovnomerne v účtovných obdobiach, ktorých sa vecne a časovo týkajú.

Výnosy z dividend sa zaúčtujú v čase vzniku práva Spoločnosti na prijatie platby.

20. Porovnateľné údaje

Ak v dôsledku zmeny účtovných metód a účtovných zásad nie sú hodnoty za bezprostredne predchádzajúce účtovné obdobie v jednotlivých súčiastiach účtovnej závierky porovnateľné, uvádza sa vysvetlenie o neporovnateľných hodnotách v poznámkach.

21. Oprava chýb minulých období

Ak Spoločnosť zistí v bežnom účtovnom období významnú chybu týkajúcu sa minulých účtovných období, opraví túto chybu na účtoch 428 - Nerozdelený zisk minulých rokov a 429 - Neuhradená strata minulých rokov, t. j. bez vplyvu na výsledok hospodárenia v bežnom účtovnom období. Opravy nevýznamných chýb minulých účtovných období sa účtujú v bežnom účtovnom období na príslušný nákladový alebo výnosový účet.

V roku 2020 Spoločnosť neúčtovala o oprave významných chýb minulých období.

E. INFORMÁCIE K POLOŽKÁM SÚVAHY

1. Dlhodobý hmotný majetok

Prehľad o pohybe dlhodobého hmotného majetku od 1. januára 2020 do 31. decembra 2020 a za porovnateľné obdobie od 1. januára 2019 do 31. decembra 2019 je uvedený v tabuľkách na stranách 81 a 82.

Spoločnosť má v nájme (finančný prenájom, zmluvy boli uzatvorené po 1. januári 2004) 14 osobných áut v obstarávacej cene 163 289 EUR, ktoré vykazuje ako svoj majetok. 4 osobné autá boli do majetku spoločnosti prevzaté zo zlúčenia so spoločnosťou CARISMA, spol. s r.o. v obstarávacej cene 14 956 EUR.

Spoločnosť má v nájme (finančný prenájom, zmluvy boli uzatvorené po 1. januári 2004) 1 zariadenie v obstarávacej cene 194 850 EUR, ktoré vykazuje ako svoj majetok.

Vybraný dlhodobý hmotný majetok je poistený pre prípad škôd spôsobených živelnou udalosťou (celková poistná suma 5 650 826 EUR), pre prípad škôd spôsobených odcudzením s prekonaním prekážky (celková poistná suma 892 909 EUR) a pre prípad lomu stroja (celková poistná suma 892 909 EUR). Dopravné prostriedky sú poistené do výšky obstarávacej ceny. V priebehu roku 2020 došlo k zmenám v poistení dlhodobého hmotného majetku a to poistením hnutelných vecí vyplývajúcich z leasingových zmlúv a zmlúv o poskytnutí spotrebných úverov so spoločnosťou Tatra-Leasing, s.r.o. v porovnaní s rokom 2019.

2. Dlhodobý nehmotný majetok

Prehľad o pohybe dlhodobého nehmotného majetku od 1. januára 2020 do 31. decembra 2020 a za porovnateľné obdobie od 1. januára 2019 do 31. decembra 2019 je uvedený v tabuľkách na stranách 81 a 82.

Spoločnosť neeviduje v roku 2020 dlhodobý nehmotný majetok, na ktorý je zriadené záložné právo alebo s ktorým má obmedzené právo nakladať (v roku 2019: žiadny).

3. Dlhodobý finančný majetok

Prehľad o pohybe dlhodobého finančného majetku od 1. januára 2020 do 31. decembra 2020 a za porovnateľné obdobie od 1. januára 2019 do 31. decembra 2019 je uvedený v tabuľke na stranách 81 a 82.

Z prírastkov dlhodobého finančného majetku v priebehu účtovného obdobia pripadá 340 150 EUR na dcéresku účtovnú jednotku Flexicomm s.r.o.. Spoločnosť je majoritným spoločníkom tejto dcérskej účtovnej jednotky.

Z úbytkov dlhodobého finančného majetku v priebehu účtovaného obdobia pripadá 170 000 EUR na zlúčenie 100% podielu na základe zmluvy o zlúčení spísanej vo forme notárskej zápisnice so spoločnosťou IvankaNet Home s.r.o. (IČO: 50 652 109) k 1. januáru 2020, pričom nástupníckou spoločnosťou je spoločnosť Slovanet, a.s.

Z úbytkov dlhodobého finančného majetku v priebehu účtovaného obdobia pripadá 1 616 709 EUR na zlúčenie 100% podielu na základe zmluvy o zlúčení spísanej vo forme notárskej zápisnice so spoločnosťou CARISMA, spol. s r.o. (IČO: 36 529 346) k 1. decembru 2020, pričom nástupníckou spoločnosťou je spoločnosť Slovanet, a.s.

Výška vlastného imania k 31. decembru 2020 a výsledku hospodárenia za účtovné obdobie 2020 a za predchádzajúce účtovné obdobie účtovnej jednotky Flexicomm s.r.o. je uvedená v nasledujúcom prehľade:

	Podiel na	Podiel	Mena	Výsledok		Vlastné imanie		Účtovná hodnota	
	ZI	na hlas.		hospodárenia	hospodárenia	2020	2019	vykázaná v súvahe	vykázaná v súvahe
	%	%		2020	2019	2020	2019	2020	2019
a) Účtovné jednotky s rozhodujúcim vplyvom									
<i>Dcérske účtovné jednotky</i>									
Flexicomm s.r.o.	100	100	EUR	38 132	0	4 986	0	340 150	0
Spolu								340 150	0

Slovanet, a.s. Prehľad o pohybe neobežného majetku 31.12.2020													
	Prvotné ocenenie (Obstarávacía cena/Vlastné náklady)			Oprávký/Opravné položky			Zostatková cena						
	1.1.2020 EUR	Prírastky EUR	Úbytky EUR	Presuny EUR	31.12.2020 EUR	1.1.2020 EUR	Prírastky EUR	Úbytky EUR	Presuny EUR	31.12.2020 EUR	31.12.2019 EUR	31.12.2020 EUR	
Aktivované náklady na vývoj	0	0	0	0	0	0	0	0	0	0	0	0	
Softvér	787 660	361 836	1 410	162 299	1 310 385	316 937	180 296	1 410	0	495 823	470 723	814 562	
Ocenenie práva	1 190 097	532 509	4 467	49 835	1 767 974	440 044	308 094	4 465	0	743 673	750 053	1 024 301	
Goodwill	2 132 107	516 598	0	0	648 705	1 588 039	220 072	0	0	1 808 111	544 068	840 594	
Ostatný dlhodobý nehmotný majetok	11 806 341	1 602 204	0	0	13 408 545	5 628 403	1 251 190	0	0	6 879 593	6 177 958	6 528 952	
Obstarávaný dlhodobý nehmotný majetok	0	0	0	0	0	0	0	0	0	0	0	0	
Poskytnuté preddávky na dlhodobý nehmotný majetok	0	0	0	0	0	0	0	0	0	0	0	0	
Dlhodobý nehmotný majetok spolu	15 916 205	3 013 147	5 877	212 134	19 135 609	7 973 423	1 959 652	5 875	0	9 927 200	7 942 782	9 208 409	
Pozemky	12 250	0	0	0	12 250	0	0	0	0	0	12 250	12 250	
Stavby	17 078 099	2 289 692	110	637 570	20 005 251	8 871 204	2 630 099	110	0	11 501 193	8 206 895	8 504 058	
Samostatné hnutelné veci a súbory hnutelných vecí	15 910 856	2 031 742	1 515 884	2 273 390	18 700 104	7 501 911	3 574 079	1 477 224	0	9 598 766	8 408 945	9 101 338	
Pestovateľské celky trvalých porastov	0	0	0	0	0	0	0	0	0	0	0	0	
Základné stádo a ťažné zvieratá	0	0	0	0	0	0	0	0	0	0	0	0	
Ostatný dlhodobý hmotný majetok	6 469	0	0	0	6 469	0	0	0	0	0	6 469	6 469	
Obstarávaný dlhodobý hmotný majetok	3 126 927	1 626 800	2 487	-3 123 094	1 628 146	0	0	0	0	0	3 126 927	1 628 146	
Poskytnuté preddávky na dlhodobý hmotný majetok	0	0	0	0	0	0	0	0	0	0	0	0	
Dlhodobý hmotný majetok spolu	36 134 601	5 948 234	1 518 481	-212 134	40 352 220	16 373 115	6 204 178	1 477 334	0	21 099 959	19 761 486	19 252 261	
Podielové cenné papiere a podiely v prepojených účtovných jednotkách	170 000	976 850	1 786 709	980 009	340 150	0	0	0	0	0	170 000	340 150	
Podielové cenné papiere a podiely s podielovou účasťou okrem v prepojených účtovných jednotkách	0	0	0	0	0	0	0	0	0	0	0	0	
Ostatné realizovateľné cenné papiere a podiely	0	0	0	0	0	0	0	0	0	0	0	0	
Pôžičky prepojeným účtovným jednotkám	0	0	0	0	0	0	0	0	0	0	0	0	
Pôžičky v rámci podielovej účasti okrem prepojeným účtovným jednotkám	0	0	0	0	0	0	0	0	0	0	0	0	
Ostatné pôžičky	0	0	0	0	0	0	0	0	0	0	0	0	
Dlhové cenné papiere a ostatný dlhodobý finančný majetok	0	0	0	0	0	0	0	0	0	0	0	0	
Pôžičky a ostatný dlhodobý finančný majetok so zostatkovou dobou splatnosti najviac jeden rok	0	0	0	0	0	0	0	0	0	0	0	0	
Účty v bankách s dobou viazanosti dlhšou ako jeden rok	0	0	0	0	0	0	0	0	0	0	0	0	
Obstarávaný dlhodobý finančný majetok	280 009	200 000	0	-280 009	200 000	0	0	0	0	0	280 009	200 000	
Poskytnuté preddávky na dlhodobý finančný majetok	700 000	0	0	-700 000	0	0	0	0	0	0	700 000	0	
Dlhodobý finančný majetok spolu	1 150 009	1 176 850	1 786 709	0	540 150	0	0	0	0	0	1 150 009	540 150	
Neobežný majetok spolu	53 200 815	10 138 231	3 311 067	0	60 027 979	24 346 538	8 163 830	1 483 209	0	31 027 159	28 854 277	29 000 820	

Slovanet, a.s. Prehľad o pohybe neobežného majetku 31.12.2019													
	Prvotné ocenenie (Obstarávacia cena/Vlastné náklady)				Oprávky/Opravné položky				Zostatková cena				
	1.1.2019 EUR	Prírastky EUR	Úbytky EUR	Presumy EUR	31.12.2019 EUR	1.1.2019 EUR	Prírastky EUR	Úbytky EUR	Presumy EUR	31.12.2019 EUR	31.12.2018 EUR	31.12.2019 EUR	
Aktivované náklady na vývoj	0	0	0	0	0	0	0	0	0	0	0	0	
Softvér	531 803	276 077	27 721	7 501	787 660	208 738	135 920	27 721	0	316 937	323 065	470 723	
Ocenené práva	1 619 824	160 090	653 748	63 931	1 190 097	709 585	267 913	537 454	0	440 044	910 239	750 053	
Goodwill	2 059 955	1 684 422	0	0	2 132 107	1 168 833	419 206	0	0	1 588 039	891 122	544 068	
Ostatný dlhodobý nehmotný majetok	10 121 919	1 684 422	0	0	11 806 341	4 515 092	1 113 311	0	0	5 628 403	5 606 827	6 177 938	
Obstarávaný dlhodobý nehmotný majetok	0	0	0	0	0	0	0	0	0	0	0	0	
Poskytnuté preddávky na dlhodobý nehmotný majetok	0	0	0	0	0	0	0	0	0	0	0	0	
Dlhodobý nehmotný majetok spolu	14 333 501	2 192 741	681 469	71 432	15 916 205	6 602 248	1 936 350	565 175	0	7 973 423	7 731 253	7 942 782	
Pozemky	12 250	0	0	0	12 250	0	0	0	0	0	12 250	12 250	
Stavby	16 074 075	672 688	669	332 005	17 078 099	7 298 793	1 573 080	669	0	8 871 204	8 775 282	8 206 895	
Samostatné hnutelné veci a súbory hnutelných vecí	15 761 898	1 175 077	3 105 443	2 079 324	15 910 856	7 146 618	3 443 234	3 087 941	0	7 501 911	8 615 281	8 408 945	
Pestovateľské celky trvalých porastov	0	0	0	0	0	0	0	0	0	0	0	0	
Základné stádo a ťažné zvieratá	0	0	0	0	0	0	0	0	0	0	0	0	
Ostatný dlhodobý hmotný majetok	6 469	0	0	0	6 469	0	0	0	0	0	6 469	6 469	
Obstarávaný dlhodobý hmotný majetok	2 493 278	3 114 038	1 503	-2 478 886	3 126 927	0	0	0	0	0	2 493 278	3 126 927	
Poskytnuté preddávky na dlhodobý hmotný majetok	3 875	0	0	-3 875	0	0	0	0	0	0	3 875	0	
Dlhodobý hmotný majetok spolu	34 351 845	4 961 803	3 107 615	-71 432	36 134 601	14 445 411	5 016 314	3 088 610	0	16 373 115	19 906 434	19 761 486	
Podielové cenné papiere a podiely v prepojených účtovných jednotkách	0	1 792 000	1 622 000	0	170 000	0	0	0	0	0	0	170 000	
Podielové cenné papiere a podiely s podielovou účasťou okrem v prepojených účtovných jednotkách	0	0	0	0	0	0	0	0	0	0	0	0	
Ostatné realizovateľné cenné papiere a podiely	0	0	0	0	0	0	0	0	0	0	0	0	
Pôžičky prepojeným účtovným jednotkám	0	0	0	0	0	0	0	0	0	0	0	0	
Pôžičky v rámci podielovej účasti okrem prepojeným účtovným jednotkám	0	0	0	0	0	0	0	0	0	0	0	0	
Ostatné pôžičky	0	115 376	115 376	0	0	0	0	0	0	0	0	0	
Dlhové cenné papiere a ostatný dlhodobý finančný majetok	0	0	0	0	0	0	0	0	0	0	0	0	
Pôžičky a ostatný dlhodobý finančný majetok so zostatkovou dobou splatnosti najviac jeden rok	0	0	0	0	0	0	0	0	0	0	0	0	
Účty v bankách s dobou viazanosti dlhšou ako jeden rok	0	2 072 009,00	1 792 000	0	280 009	0	0	0	0	0	0	280 009	
Obstarávaný dlhodobý finančný majetok	0	700 000	0	0	700 000	0	0	0	0	0	0	700 000	
Poskytnuté preddávky na dlhodobý finančný majetok	0	4 679 385	3 529 376	0	1 150 009	0	0	0	0	0	0	1 150 009	
Dlhodobý finančný majetok spolu	0	11 833 929	7 318 460	0	53 200 815	21 047 659	6 952 664	3 653 785	0	24 346 538	27 637 687	28 854 277	
Neobežný majetok spolu	48 685 346	11 833 929	7 318 460	0	53 200 815	21 047 659	6 952 664	3 653 785	0	24 346 538	27 637 687	28 854 277	

4. Zásoby

Vývoj opravnej položky v priebehu účtovného obdobia je uvedený v nasledujúcom prehľade:

	Stav k 1.1.2020 EUR	Tvorba (zvýšenie) EUR	Zúčtovanie (použitie) EUR	Zúčtovanie (zrušenie) EUR	Stav k 31.12.2020 EUR
Materiál	0	0	0	0	0
Nedokončená výroba a polotovary vlastnej výroby	0	0	0	0	0
Výrobky	0	0	0	0	0
Zvieratá	0	0	0	0	0
Tovar	5 655	1 930	5 823	0	1 762
Poskytnuté preddavky na zásoby	0	0	0	0	0
Spolu	5 655	1 930	5 823	0	1 762

Zníženie úžitkovej hodnoty zásob bolo zohľadnené vytvorením opravnej položky. Úžitková hodnota zásob sa znížila predovšetkým v dôsledku nadmernosti zásob a zníženia predajných cien.

Zásoby sú poistené v UNION poisťovni, a.s. Maximálny limit poistného plnenia na jednom z miest poistenia je spolu 4 000 000 EUR na jednu poistnú udalosť.

Miesto poistenia: Záhradnícka 153, 821 08 Bratislava. Zásoby sú poistené:

- živelné riziká (bez víchrice a krupobitia), poistná suma 160 000 EUR
- voda z vodovodných zariadení, poistná suma 160 000 EUR
- odcudzenie – 1.riziko, poistná suma 30 000 EUR
- vandalizmus – 1.riziko, poistná suma 30 000 EUR

V priebehu roku 2020 nedošlo k zmenám v poistení zásob v porovnaní s rokom 2019.

Miesto poistenia: Jilemnického 2, 911 01 Trenčín. Zásoby sú poistené:

- živelné riziká (bez víchrice a krupobitia), poistná suma 40 000 EUR
- voda z vodovodných zariadení, poistná suma 40 000 EUR
- odcudzenie – 1.riziko, poistná suma 40 000 EUR
- vandalizmus – 1.riziko, poistná suma 40 000 EUR

V priebehu roku 2020 došlo k zániku poisťných zmlúv týkajúcich sa projektu KPO. Poisťné zmluvy boli uzatvorené na dobu určitú do 31.12.2020.

5. Údaje o zákazkovej výrobe

Informácie o zákazkovej výrobe sú uvedené v nasledujúcej tabuľke:

	EUR
Výnosy zo zákazkovej výroby v bežnom účtovnom období	1 685 968
Celková suma vynaložených nákladov k 31. decembru 2020	1 233 680
Zisk vykázaný k 31. decembru 2020	452 288
Suma prijatých preddavkov	0
Suma zadržanej platby	0
Saldo zákazkovej výroby (čistá hodnota zákazky)	96 687

6. Pohľadávky

Vývoj opravnej položky v priebehu účtovného obdobia je zobrazený v nasledujúcom prehľade:

	Stav k 1.1.2020 EUR	Tvorba (zvýšenie) EUR	Zúčtovanie (použitie) EUR	Zúčtovanie (zrušenie) EUR	Stav k 31.12.2020 EUR
Pohľadávky z obchodného styku voči prepojeným účtovným jednotkám	0	0	0	0	0
Pohľadávky z obchodného styku v rámci podielovej účasti okrem pohľadávok voči prepojeným účtovným jednotkám	0	0	0	0	0
Ostatné pohľadávky z obchodného styku	106 522	67 810	53 276	0	121 056
Ostatné pohľadávky voči prepojeným účtovným jednotkám	0	0	0	0	0
Ostatné pohľadávky v rámci podielovej účasti okrem pohľadávok voči prepojeným účtovným jednotkám	0	0	0	0	0
Pohľadávky voči spoločníkom, členom a združeniu	0	0	0	0	0
Sociálne poistenie	0	0	0	0	0
Daňové pohľadávky a dotácie	0	0	0	0	0
Iné pohľadávky	0	0	0	0	0
Spolu	106 522	67 810	53 276	0	121 056

Opravné položky k pohľadávkam zohľadňujú bonitu klienta a jeho schopnosť splácať svoje záväzky.

K použitiu opravnej položky dochádza pri čiastočnej úhrade alebo odpísaní pohľadávky po splatnosti, ku ktorej bola v minulosti vytvorená opravná položka.

K zrušeniu opravnej položky dochádza v prípadoch, kedy pominulo resp. znížilo sa riziko, že dlžník pohľadávku úplne alebo čiastočne nesplatí.

Veková štruktúra pohľadávok je uvedená v nasledujúcom prehľade:

	31.12.2020 EUR	31.12.2019 EUR
Pohľadávky v lehote splatnosti	3 561 750	1 756 729
Pohľadávky po lehote splatnosti	548 202	650 925
Spolu	4 109 952	2 407 654

Záložné právo na pohľadávky bolo zriadené v prospech banky (Zmluva o záložnom práve k pohľadávkam Tatra banka a.s. zo dňa 20.06.2019) na zabezpečenie úveru do výšky 29 500 000 EUR.

7. Krátkodobý finančný majetok

Ako krátkodobý finančný majetok sú vykázané akcie v iných spoločnostiach:

	31.12.2020 EUR	31.12.2019 EUR
Akcie		
Akcie - Asseco Poland	702	703
Spolu	702	703

8. Časové rozlíšenie

Ide o tieto položky:

	31.12.2020 EUR	31.12.2019 EUR
Náklady budúcich období - dlhodobé		
Telekomunikačné služby	234 652	340 665
Projekt KPO (kamerové systémy pre vidiek)	0	0
Projekt IPV (infraštruktúra pre vidiek)	0	0
Licenčná podpora	134 122	21 815
Prenájom (frekvencie a i.)	51 471	830 254
Akciový tovar	17 866	12 194
Ostatné	19 267	3
Spolu náklady budúcich období - dlhodobé	457 378	1 204 931
Náklady budúcich období - krátkodobé		
Hlasové a telekomunikačné služby	19 545	33 271
Licenčná podpora	1 000 847	394 798
Projekt IPV (infraštruktúra pre vidiek)	0	0
Projekt KPO (kamerové systémy pre vidiek)	0	59 335
Ostatné	72 360	172 913
Akciový tovar	42 361	36 138
Prenájom (frekvencie a i.)	27 836	1 582 603
Poistenie	17 516	2 556
Úroky	0	0
Spolu náklady budúcich období - krátkodobé	1 180 465	2 281 614
Príjmy budúcich období - dlhodobé		
Prenájom	0	0
Ostatné	0	0
Spolu príjmy budúcich období - dlhodobé	0	0
Príjmy budúcich období - krátkodobé		
Prenájom	0	0
Ostatné	5 990	0
Spolu príjmy budúcich období - krátkodobé	5 990	0
Spolu	1 643 833	1 643 833

9. Vlastné imanie

Základné imanie Spoločnosti k 31. decembru 2020 je 6 369 514 EUR (k 31. decembru 2019: 6 369 514 EUR).

Základné imanie bolo splatené v plnom rozsahu. Akcie:

Počet: 100

Druh: kmeňové

Podoba: listinné

Forma: akcie na meno

Menovitá hodnota: 332 EUR

Obmedzenie prevoditeľnosti akcií na meno: Akcie na meno je možné previesť len po predchádzajúcom súhlase valného zhromaždenia spoločnosti.

Počet: 3 787 548

Druh: kmeňové

Podoba: listinné

Forma: akcie na meno

Menovitá hodnota: 1 EUR

Obmedzenie prevoditeľnosti akcií na meno: Akcie na meno je možné previesť len po predchádzajúcom súhlase valného zhromaždenia spoločnosti.

Počet: 1

Druh: kmeňové

Podoba: listinné

Forma: akcie na meno

Menovitá hodnota: 2 548 766 EUR

Obmedzenie prevoditeľnosti akcií na meno: Akcie na meno je možné previesť len po predchádzajúcom súhlase valného zhromaždenia spoločnosti.

Základné imanie bolo splatené v plnom rozsahu.

Účtovný zisk za rok 2019 vo výške 5 503 501 EUR bol vysporiadaný takto:

	EUR
Výplata dividend	2 000 000
Prídel do sociálneho fondu	0
Prídel do štatutárnych a ostatných fondov	550 350
Úhrada straty minulých období	360 506
Prevod na nerozdelený zisk	2 592 645
Spolu	5 503 501

O rozdelení výsledku hospodárenia za účtovné obdobie 2020 vo výške 7 548 073 EUR rozhodne valné zhromaždenie. Návrh štatutárneho orgánu valnému zhromaždeniu je takýto:

- prevod na nerozdelený zisk minulých rokov 7 548 073 EUR.

10. Rezervy

Prehľad o rezervách za bežné účtovné obdobie je uvedený v nasledujúcom prehľade:

	Stav k 1.1.2020 EUR	Tvorba EUR	Zúčtovanie (použitie) EUR	Zúčtovanie (zrušenie) EUR	Stav k 31.12.2020 EUR
Dlhodobé rezervy, z toho:	0	1 666 667	0	0	1 666 667
Ostatné rezervy dlhodobé	0	1 666 667	0	0	1 666 667
Ostatné rezervy dlhodobé spolu	0	1 666 667	0	0	1 666 667
Krátkodobé rezervy, z toho:	587 493	1 006 099	420 949	18 236	1 154 407
Zákonné rezervy krátkodobé					
Mzdy za dovolenku vrátane sociálneho zabezpečenia	307 701	189 323	189 323	0	253 748
Zákonné rezervy krátkodobé spolu	307 701	189 323	189 323	0	253 748
Ostatné rezervy krátkodobé					
Sprostredkovateľské provízie	35 189	20 238	4 926	0	50 501
Overenie účtovnej závierky a zostavenie daňového priznania	9 736	10 147	9 736	0	10 147
Odmeny pracovníkom+poistné	40 560	220 328	40 560	0	220 328
Rezerva na nájom a energie z nájmu	80 370	84 852	49 952	0	115 270
Ostatné nevyfakt.dodávky	113 937	481 211	72 499	18 236	504 413
Ostatné rezervy krátkodobé spolu	279 792	816 776	177 673	18 236	900 659

	Stav k 1.1.2019 EUR	Tvorba EUR	Zúčtovanie (použitie) EUR	Zúčtovanie (zrušenie) EUR	Stav k 31.12.2019 EUR
Dlhodobé rezervy, z toho:	0	0	0	0	0
Ostatné rezervy dlhodobé	0	0	0	0	0
Ostatné rezervy dlhodobé spolu	0	0	0	0	0
Krátkodobé rezervy, z toho:	754 417	498 323	636 888	28 359	587 493
Zákonné rezervy krátkodobé					
Mzdy za dovolenku vrátane sociálneho zabezpečenia	240 542	278 583	211 424	0	307 701
Zákonné rezervy krátkodobé spolu	307 701	278 583	211 424	0	307 701
Ostatné rezervy krátkodobé					
Sprostredkovateľské provízie	29 709	12 732	6 085	1 167	35 189
Overenie účtovnej závierky a zostavenie daňového priznania	8 800	9 736	8 800	0	9 736
Odmeny pracovníkom+poistné	271 800	40 560	271 800	0	40 560
Rezerva na nájom a energie z nájmu	88 546	66 712	55 519	19 369	80 370
Ostatné nevyfakt.dodávky	115 020	90 000	83 260	7 823	113 937
Ostatné rezervy krátkodobé spolu	513 875	219 740	425 464	28 359	279 792

Spoločnosť očakáva použitie krátkodobých rezerv v nasledujúcom účtovnom období.

11. Závazky

Závazky (okrem bankových úverov, pôžičiek a návratných finančných výpomocí, záväzkov zo sociálneho fondu, odloženého daňového záväzku a rezerv) podľa doby splatnosti sú nasledovné:

	31.12.2020 EUR	31.12.2019 EUR
Závazky po lehote splatnosti	244 148	1 044 782
Závazky v lehote splatnosti	9 207 545	8 776 628
	9 451 693	9 821 410

Štruktúra záväzkov (okrem bankových úverov, pôžičiek a návratných finančných výpomocí, záväzkov zo sociálneho fondu, odloženého daňového záväzku a rezerv) podľa zostatkovej doby splatnosti k 31. decembru 2020 je uvedená v nasledujúcom prehľade:

	Účtovná hodnota	Menej ako 1 rok	1 – 5 rokov	Viac ako 5 rokov
Záväzky z obchodného styku voči prepojeným účtovným jednotkám	0	0	0	0
Záväzky z obchodného styku v rámci podielovej účasti okrem záväzkov voči prepojeným účtovným jednotkám	1 403	1 403	0	0
Ostatné záväzky z obchodného styku	4 947 564	4 947 564	0	0
Čistá hodnota zákazky	0	0	0	0
Ostatné záväzky voči prepojeným účtovným jednotkám	569 994	0	569 994	0
Ostatné záväzky v rámci podielovej účasti okrem záväzkov voči prepojeným účtovným jednotkám	0	0	0	0
Ostatné dlhodobé záväzky	0	0	0	0
Dlhodobé prijaté preddavky	0	0	0	0
Dlhodobé zmenky na úhradu	0	0	0	0
Vydané dlhopisy	0	0	0	0
Iné dlhodobé záväzky	0	0	0	0
Záväzky voči spoločníkom a združeniu	501 744	501 744	0	0
Záväzky voči zamestnancom	374 669	374 669	0	0
Záväzky zo sociálneho poistenia	255 018	255 018	0	0
Daňové záväzky a dotácie	2 577 143	2 577 143	0	0
Záväzky z derivátových operácií	0	0	0	0
Iné záväzky	224 158	101 173	122 985	0
	9 451 693	8 758 714	692 979	0

Štruktúra záväzkov (okrem bankových úverov, pôžičiek a návratných finančných výpomocí, záväzkov zo sociálneho fondu, odloženého daňového záväzku a rezerv) podľa zostatkovej doby splatnosti k 31. decembru 2019 je uvedená v nasledujúcom prehľade:

	Účtovná hodnota	Menej ako 1 rok	1 – 5 rokov	Viac ako 5 rokov
Záväzky z obchodného styku voči prepojeným účtovným jednotkám	0	0	0	0
Záväzky z obchodného styku v rámci podielovej účasti okrem záväzkov voči prepojeným účtovným jednotkám	0	0	0	0
Ostatné záväzky z obchodného styku	7 016 783	7 016 783	0	0
Čistá hodnota zákazky	0	0	0	0
Ostatné záväzky voči prepojeným účtovným jednotkám	270 000	0	270 000	0
Ostatné záväzky v rámci podielovej účasti okrem záväzkov voči prepojeným účtovným jednotkám	0	0	0	0
Ostatné dlhodobé záväzky	0	0	0	0
Dlhodobé prijaté preddavky	0	0	0	0
Dlhodobé zmenky na úhradu	0	0	0	0
Vydané dlhopisy	0	0	0	0
Iné dlhodobé záväzky	0	0	0	0
Záväzky voči spoločníkom a združeniu	422 500	422 500	0	0
Záväzky voči zamestnancom	342 526	342 526	0	0
Záväzky zo sociálneho poistenia	234 169	234 169	0	0
Daňové záväzky a dotácie	1 429 454	1 429 454	0	0
Záväzky z derivátových operácií	0	0	0	0
Iné záväzky	105 978	61 594	44 384	0
	9 821 410	9 507 026	314 384	0

12. Odložený daňový záväzok

Výpočet odloženého daňového záväzku je uvedený v nasledujúcom prehľade:

	31.12. 2020 EUR	31.12.2019 EUR
Dočasné rozdiely medzi účtovnou hodnotou majetku a účtovnou hodnotou záväzkov a ich daňovou základňou		
- odpočítateľné	3 521 792	896 415
- zdaniteľné	-1 606 328	-1 638 687
Možnosť umorovať daňovú stratu v budúcnosti	179 385	231 765
Nevyužitá daňová odpočty a iné daňové nároky	0	0
Sadzba dane z príjmov (v %)	21	21
Odložený daňový záväzok	439 918	-107 206

	EUR
Stav k 31. decembru 2020	439 918
Stav k 31. decembru 2019	-107 206
Zmena	547 124
z toho:	
- zaúčtované do výsledku hospodárenia	769 836
- iné	-222 712

Riadok Iné predstavuje odložené dane zo zákazníckych kmeňov, ktoré vznikli zo zlúčenia so spoločnosťou IvankaNet Home s.r.o. k 01.januáru 2020 a zo zlúčenia so spoločnosťou CARISMA spol. s r.o.. k 01.decembru 2020.

13. Sociálny fond

Tvorba a čerpanie sociálneho fondu v priebehu účtovného obdobia sú znázornené v nasledujúcom prehľade:

	31.12.2020 EUR	31.12.2019 EUR
Stav k 1. januáru	2 462	11 619
Tvorba na ťarchu nákladov	55 678	34 021
Prevod z RealNetu k 1.7.2019	0	4 989
Prevod z IvankaNet HOME k 01.01.2020	183	0
Prevod z CARISMA spol. s r.o. k 01.12.2020	3 072	0
Tvorba zo zisku	0	0
Čerpanie	-32 622	-48 167
Stav k 31. decembru	28 773	2 462

Časť sociálneho fondu sa podľa zákona o sociálnom fonde tvorí povinne na ťarchu nákladov a časť sa môže vytvárať zo zisku. Sociálny fond sa podľa zákona o sociálnom fonde čerpá na sociálne, zdravotné, rekreačné a iné potreby zamestnancov.

14. Bankové úvery

Štruktúra bankových úverov je uvedená v nasledujúcom prehľade:

	Mena	Úrok p.a. v %	Dátum splatnosti	Suma istiny v príslušnej mene k 31.12.2020	Suma istiny v eurách k 31.12.2020	Suma istiny v príslušnej mene k 31.12.2019
Dlhodobé bankové úvery						
Revolvingový úver č. S00154/2019	EUR	1M Euribor + 1,65%	30.9.2026	2 605 827	2 605 827	1 297 283
Splátkový úver č. S00151/2019	EUR	1M Euribor + 1,9%	30.9.2024	7 871 305	7 871 305	9 261 836
				10 477 132	10 477 132	10 559 119
Krátkodobé bankové úvery						
Kreditné platobné karty	EUR	19%	mesačne	0	0	0
Revolvingový úver č. S00154/2019	EUR	1M Euribor + 1,65%	30.9.2026	628 613	628 613	281 498
Splátkový úver č. S00151/2019	EUR	1M Euribor + 1,9%	30.9.2024	1 390 531	1 390 531	1 390 531
				2 019 144	2 019 144	1 672 029
Spolu				12 496 276	12 496 276	12 231 148

Štruktúra bankových úverov podľa zostatkovej doby splatnosti je uvedená v nasledujúcom prehľade:

	31.12.2020 EUR	31.12.2019 EUR
Bankové úvery po splatnosti	0	0
Bankové úvery so zostatkovou dobou splatnosti do 1 roka	2 019 144	1 672 029
Bankové úvery so zostatkovou dobou splatnosti 1 až 5 rokov	10 477 132	10 559 119
Bankové úvery so zostatkovou dobou splatnosti dlhšou ako 5 rokov	0	0
Spolu	12 496 276	12 231 148

Zabezpečenie povoleného limitu prečerpania (6 000 000 EUR):

- záložné právo na zmluvne zabezpečené pohľadávky nekryté akreditívom, nepoistené,
- záložné právo na hnutelný majetok – iný hnutelný majetok.

Zabezpečenie revolvingového úveru č. S00154/2019 (limit 12 500 000 EUR):

- záložné právo na zmluvne zabezpečené pohľadávky nekryté akreditívom, nepoistené,
- záložné právo na hnutelný majetok – iný hnutelný majetok.

Zabezpečenie splátkového úveru č. S00151/2019 (limit 11 000 000 EUR):

- záložné právo na zmluvne zabezpečené pohľadávky nekryté akreditívom, nepoistené,
- záložné právo na hnutelný majetok – iný hnutelný majetok.

Súčasťou zmlúv o úvere č. S00151/2019 ; č. S00153/2019 ; č. S00154/2019 sú aj kovenanty. Spoločnosť vykonala prepočet kovenantov v súlade s vyššie uvedenými zmluvami o úvere. Na základe prepočtov kovenantov spoločnosť spĺňa všetky bankové kovenanty.

15. Pôžičky a návratné finančné výpomoci

Spoločnosť obdržala nasledovné pôžičky a finančné výpomoci:

	Mena	Úrok p.a. v %	Dátum splatnosti	Suma istiny v príslušnej mene k 31.12.2020	Suma istiny v eurách k 31.12.2020	Suma istiny v príslušnej mene k 31.12.2019
Dlhodobé pôžičky a finančné výpomoci						
IBM Capital Slovensko spol. s r.o.	EUR	9,44 - 9,77	31.12.2020	0	0	0
SG Equipment Finance	EUR		15.11.2021	25 832	25 832	280 618
Pôžičky Tatra-Leasing, s.r.o.	EUR		1.12.2023	397 310	397 310	0
MadNet Services, s.r.o.	EUR	5	20.3.2021	0	0	16 786
PCland, s.r.o.	EUR	5	20.5.2020	0	0	0
				423 142	423 142	297 404
Krátkodobé pôžičky a finančné výpomoci						
IBM Capital Slovensko spol. s r.o.	EUR	9,44 - 9,77	31.12.2020	0	0	230 567
SG Equipment Finance	EUR		15.11.2021	254 786	254 786	305 378
Pôžičky Tatra-Leasing, s.r.o.	EUR	3,5	30.6.2020	203 565	203 565	0
MadNet Services, s.r.o.	EUR	5	20.3.2021	17 234	17 234	75 000
PCland, s.r.o.	EUR	5	20.5.2020	0	0	31 514
				475 585	475 585	642 459
Spolu				898 727	898 727	939 863

Pôžičky voči spoločnostiam MadNet Services, s.r.o. a PCland, s.r.o. boli prevzaté zo zlúčenia so spoločnosťou MadNet, a. s. (IČO: 36 224 405) k 1. aprílu 2018.

Štruktúra pôžičiek a návratných finančných výpomocí podľa zostatkovej doby splatnosti je uvedená v nasledujúcom prehľade:

	31.12.2020 EUR	31.12.2019 EUR
Po splatnosti	0	0
Zostatková doba splatnosti do 1 roka	475 585	642 459
Zostatková doba splatnosti 1 až 5 rokov	423 142	297 404
Zostatková doba splatnosti dlhšia ako 5 rokov	0	0
Spolu	898 727	939 863

16. Časové rozlíšenie

Štruktúra časového rozlíšenia je uvedená v nasledujúcom prehľade:

	31.12.2020 EUR	31.12.2019 EUR
Výdavky budúcich období - krátkodobé	2 286	2 128
Spolu výdavky budúcich období - krátkodobé	2 286	2 128
Výnosy budúcich období - dlhodobé		
Dotácie na obstaranie dlhodobého hmotného majetku	0	0
Telekomunikačné služby	295 244	125 460
Spolu výnosy budúcich období - dlhodobé	295 244	125 460
Výnosy budúcich období - krátkodobé		
Dotácie na obstaranie dlhodobého hmotného majetku	0	0
Dotácie na úhradu nákladov	0	0
Telekomunikačné služby	163 842	1 029 998
Iné	0	0
Spolu výnosy budúcich období - krátkodobé	163 842	1 029 998
Spolu	461 372	1 157 586

F. INFORMÁCIE O PRENÁJMOCH

1. Finančný prenájom (Spoločnosť ako nájomca)

Spoločnosť má v nájme (finančný prenájom, zmluvy boli uzatvorené po 1. januári 2004) 14 osobných áut v obstarávacej cene 163 289 EUR, ktoré vykazuje ako svoj majetok. 4 osobné autá boli do majetku spoločnosti prevzaté zo zlúčenia so spoločnosťou CARISMA, spol. s r.o. v obstarávacej cene 14 956 EUR.

Spoločnosť má v nájme (finančný prenájom, zmluvy boli uzatvorené po 1. januári 2004) 1 zariadenie v obstarávacej cene 194 850 EUR, ktoré vykazuje ako svoj majetok.

Výška budúcich platieb rozdelená na istinu a finančný náklad podľa doby splatnosti je uvedená v nasledujúcom prehľade:

	31.12.2020		31.12.2019	
	istina EUR	finančný náklad EUR	istina EUR	finančný náklad EUR
Závazky so zostatkovou dobou splatnosti do 1 roka	100 635	2 968	41 509	2 348
Závazky so zostatkovou dobou splatnosti 1 až 5 rokov	111 485	1 338	32 884	681
Závazky so zostatkovou dobou splatnosti dlhšou ako 5 rokov	0	0	0	0
Spolu	212 120	4 306	74 393	3 029

Informácie o finančnom prenájme sú uvedené aj v časti E.1.

G. INFORMÁCIE O DANIACH Z PRÍJMOV

Prevod od teoretickej dane z príjmov k vykázanej dani z príjmov je uvedený v nasledujúcom prehľade:

	2020			2019		
	Základ dane EUR	Daň EUR	Daň %	Základ dane EUR	Daň EUR	Daň %
Výsledok hospodárenia pred zdanením	9 239 311			6 550 391		
z toho teoretická daň 21 %		1 940 255	21,00 %		1 375 582	21,00 %
Daňovo neuznané náklady	3 940 394	827 483	8,96 %	1 208 883	253 865	2,75 %
Výnosy nepodliehajúce dani	-842 251	-176 873	-1,91 %	-1 553 452	-326 225	-3,53 %
Využitie daňovej straty	-33 398	-7 014	-0,08 %	-113 410	-23 816	-0,26 %
Využitie daňových odpočtov a iných daňových nárokov	-443 434	-93 121	-1,01 %	-143 363	-30 106	-0,46 %
Daň vyberaná zrážkou	0	0	0,00 %	0	0	0,00 %
	11 860 622	2 490 730	26,96 %	5 949 049	1 249 300	19,50 %
Splatná daň		2 490 730	26,96 %		1 249 300	19,50 %
Dodatočná daň		-29 656	-0,32 %		-3 315	-0,04 %
Odložená daň		-769 836	-8,33 %		-199 096	-2,15 %
Celková vykázaná daň		1 691 238	26,64 %		1 046 889	19,46 %

V riadku dodatočná daň je uvedená daň z podaného opravného priznania za rok 2019.

I. INFORMÁCIE O POLOŽKÁCH VÝKAZU ZISKOV A STRÁT

1. Tržby za vlastné výkony a tovar

Tržby za vlastné výkony a tovar podľa jednotlivých segmentov, t. j. podľa typov výrobkov a služieb, sú uvedené v nasledujúcom prehľade:

	2020 EUR	2019 EUR
Tovar		
Tovar	7 120 176	2 897 702
Iné	0	0
	7 120 176	2 897 702
Služby		
Zákazková výroba	1 685 968	274 792
Služby	35 411 160	38 063 745
Prenájom	1 486 455	1 388 304
	38 583 583	39 726 841
Spolu	45 703 759	42 624 543

2. **Ostatné výnosy z hospodárskej činnosti**

	2020 EUR	2019 EUR
Dotácie na obstaranie dlhodob.majetku	0	0
Zmluvné pokuty a penále	25 894	32 884
Náhrada škody od poisťovní	14 652	16 217
Výnosy z odpísaných pohľadávok	2 212	2 623
Výnosy z úhrad pohľadávok	0	0
Výnosy z odpísaných záväzkov	13 024	8 419
Iné	16 562 065	1 693
Spolu	16 617 847	61 836

3. **Osobné náklady**

	2020 EUR	2019 EUR
Mzdy	6 433 180	6 225 325
Ostatné náklady na závislú činnosť	18 767	18 767
Sociálne poistenie	1 611 097	1 556 308
Zdravotné poistenie	632 544	604 636
Sociálne zabezpečenie	234 310	192 409
Spolu	8 929 898	8 597 445

4. **Kurzové zisky**

	2020 EUR	2019 EUR
Kurzové zisky	6 343	1 670
Kurzové zisky účtované ku dňu, ku ktorému sa zostavuje účtovná závierka	7 721	872
Spolu	14 064	2 542

5. **Finančné výnosy**

Štruktúra finančných výnosov je uvedená v nasledujúcom prehľade:

	2020 EUR	2019 EUR
Výnosy z cenných papierov a podielov v dcérskej účtovnej jednotke	25	27
Výnosové úroky	11 042	2 514
výnosy z precenenia CP	15	263
Ostatné finančné výnosy	79	2
Spolu	11 161	2 806

6. Náklady na poskytnuté služby

	2020 EUR	2019 EUR
Nákup licencií, SW a technická podpora	906 762	854 948
Poštovné a prepravné	154 752	149 901
Nájomné a služby z nájmu	2 047 365	2 158 379
Sprostredkovanie	896 982	1 711 860
Náklady na inzerciu, reklamu, marketing a propagačné predmety	3 099 761	3 543 515
Školenie, kurzy, semináre	58 276	88 794
Právne a ekonomické poradenstvo	358 278	571 526
Služby IT a subdodávky	4 895 580	6 040 234
Telekomunikač.služby(dátové a internet)	7 840 738	4 966 862
Telekomunikač.služby(hlasové služby)	889 368	2 060 153
Poplatky za IPTV	1 188 665	1 171 608
Medzinárodná konektivita	66 895	63 120
Služby outsourcing	490 322	532 686
Audit	26 252	27 087
oprava a údržba majetku	98 364	88 516
cestovné	147 197	151 309
reprezentačné	30 978	94 513
Servis a zriaďovanie na sieti	1 557 884	1 241 852
Iné	76 457	89 458
Spolu	24 830 876	25 606 321

7. Ostatné náklady na hospodársku činnosť

	2020 EUR	2019 EUR
Zmarené investície	0	0
Odpis a postúpenie pohľadávok	92 475	24 733
Pokuty a penále	37 501	84 228
Manká a škody	0	0
Dary	4 400	11 884
Poistenie majetku	58 545	62 347
Iné	3 640 118	14 068
Spolu	3 833 039	197 260

8. Kurzové straty

	2020 EUR	2019 EUR
Kurzové straty	9 358	11 204
Kurzové straty účtované ku dňu, ku ktorému sa zostavuje účtovná závierka	263	3 088
Spolu	9 621	14 292

9. Finančné náklady

	2020 EUR	2019 EUR
Nákladové úroky	265 558	416 658
Bankové poplatky	138 044	234 393
Náklady na precenenie akcií na ich reálnu hodnotu	16	64
Spolu	403 618	651 115

10. Náklady za audit a poradenstvo

Náklady za audit a poradenstvo obsahujú náklady za overenie účtovnej závierky audítorskou spoločnosťou a iné služby poskytnuté touto spoločnosťou v nasledujúcom členení:

	2020 EUR	2019 EUR
Náklady na overenie individuálnej účtovnej závierky audítormi alebo audítorskou spoločnosťou	24 400	27 000
Iné uisťovacie služby	0	0
Daňové poradenstvo	0	0
Ostatné neaudítorské služby	262	87
Spolu	24 662	27 087

11. Čistý obrat

Členenie čistého obratu podľa § 2 ods. 15 zákona o účtovníctve podľa jednotlivých typov výrobkov, tovarov a služieb alebo iných činností účtovnej jednotky a hlavných geografických oblastí odbytu:

Krajina	Výrobky, tovary a služby	2020 EUR	2019 EUR
Slovenská republika	Služby	34 908 444	36 420 085
	Prenájom	1 478 535	1 382 055
	Zákazková výroba	1 685 968	274 792
	Tovar	7 119 306	2 897 702
	Spolu	45 192 253	40 974 634
Iné	Služby	502 716	1 643 660
	Prenájom	7 920	6 249
	Tovar	870	0
	Spolu	511 506	1 649 909
Spolu	Služby	38 583 583	39 726 841
	Tovar	7 120 176	2 897 702
	Spolu	45 703 759	42 624 543

J. INFORMÁCIE O INÝCH AKTÍVACH A INÝCH PASÍVACH

1. Podmieneny majetok

Spoločnosť neeviduje podmienený majetok.

2. Podmienené záväzky

Spoločnosť má nasledujúce podmienené záväzky, ktoré sa nesledujú v bežnom účtovníctve a neuvádzajú sa v súvahe:

- Spoločnosť mala k 31. decembru 2020 vystavené bankové záruky:

číslo záruky	dátum vystavenia	platnosť	mena	hodnota záruky
621662	10.02.2020	15.03.2021	EUR	47 000 EUR
622169	26.08.2020	31.01.2021	EUR	5 000 EUR
622184	28.08.2020	29.06.2021	EUR	10 000 EUR
622185	04.09.2020	30.06.2021	EUR	150 000 EUR

Vzhľadom na to, že mnohé oblasti slovenského daňového práva doteraz neboli dostatočne overené praxou, existuje neistota v tom, ako ich budú daňové orgány aplikovať. Mieru tejto neistoty nie je možné kvantifikovať a zanikne až potom, keď budú k dispozícii právne precedensy, prípadne oficiálne interpretácie príslušných orgánov. Vedenie Spoločnosti si nie je vedomé žiadnych okolností, v dôsledku ktorých by jej vznikol významný náklad.

3. Ostatné finančné povinnosti

Spoločnosť nemá ostatné finančné povinnosti, ktoré sa nesledujú v bežnom účtovníctve a neuvádzajú sa v súvahe

4. Najatý majetok

Spoločnosť má v nájme administratívne priestory s príslušenstvom v ôsmich mestách SR (4 468 m²), technologické a iné (strechy) priestory od tretej osoby vo viacerých mestách SR. Nájomné zmluvy sú uzatvorené prevažne na dobu neurčitú s možnosťou okamžitej výpovede v určených prípadoch.

5. Prenajatý majetok

Spoločnosť prenajíma časť nehnuteľnosti a ročné výnosy z nájomného sú približne 74 964 EUR. Spoločnosť prenajíma časť hnutelného majetku a ročné výnosy z nájomného sú približne 1 411 491 EUR.

K. INFORMÁCIE O SKUTOČNOSTIACH, KTORÉ NASTALI PO DNI, KU KTORÉMU SA ZOSTAVUJE ÚČTOVNÁ ZÁVIERKA, DO DŇA ZOSTAVENIA ÚČTOVNEJ ZÁVIERKY

Po 31. decembri 2020 nenastali žiadne udalosti majúce významný vplyv na verné zobrazenie skutočností, ktoré sú predmetom účtovníctva. okrem nižšie uvedenej udalosti.

Na základe zmluvy o zlúčení spísanej vo forme notárskej zápisnice č. N 66/2021, Nz 2432/2021, NCRI 2474/2021 zo dňa 04. februára 2021 došlo k zlúčeniu spoločnosti Slovanet, a.s. (IČO: 35 954 612) a spoločnosti Flexicomm s.r.o. (IČO: 36 849 596) k 1. februáru 2021, pričom nástupníckou spoločnosťou je spoločnosť Slovanet, a.s.

L. INFORMÁCIE O EKONOMICKÝCH VZŤAHOCH ÚČTOVNEJ JEDNOTKY A SPRIAZNENÝCH OSÔB

Spriaznenými osobami Spoločnosti sú spriaznené účtovné jednotky v skupine, ako aj ich štatutárne orgány, riaditelia a výkonní riaditelia. Najvyššou kontrolujúcou účtovnou jednotkou je spoločnosť SNET GROUP a.s..

Transakcie s materskou účtovnou jednotkou

Spoločnosť uskutočnila nasledujúce transakcie s materskou účtovnou jednotkou:

	2020 EUR	2019 EUR
Nájom nebytových priestorov	1 600	1 600
Iné	0	0
Výnosy spolu	1 600	1 600

	2020 EUR	2019 EUR
Dividendy	2 000 000	-
Úroky z pôžičky	-	17 088
Nákupy spolu	2 000 000	17 088

	2020 EUR	2019 EUR
Poskytnutie záruky materskou účtovnou jednotkou na investičný úver	0	0
Prijatie dlhodobej pôžičky od materskej účtovnej jednotky	0	0
Splátka prijatej dlhodobej pôžičky od materskej účtovnej jednotky	0	1 097 150

Majetok a záväzky z transakcií s materskou účtovnou jednotkou sú uvedené v nasledujúcom prehľade:

	31.12.2020 EUR	31.12.2019 EUR
Zásoby	0	0
Pohľadávky z obchodného styku	1 920	1 920
Majetok spolu	1 920	1 920

	31.12.2020 EUR	31.12.2019 EUR
Prijaté pôžičky	0	0
Záväzky z obchodného styku	0	0
Záväzky spolu	0	0

Transakcie s dcérskymi účtovnými jednotkami

Spoločnosť uskutočnila nasledujúce transakcie s dcérskymi účtovnými jednotkami:

	2020 EUR	2019 EUR
Správa siete	247 593	-
Poskytnutie internetu	26 897	2 818
Vedenie účtovníctva, poradenstvo	-	81 000
Tovar	43 311	-
Uroky z poskytnutej pôžičky	10 487	-
Výnosy spolu	328 288	83 818

	2020 EUR	2019 EUR
Tovar	29 333	-
Poskytnutie internetu	1 076	620
Ostatné	1 914	-
Úroky z prijatých pôžičiek	-	376
Nákupy spolu	32 323	996

Majetok a záväzky z transakcií s dcérskymi účtovnými jednotkami sú uvedené v nasledujúcom prehľade:

	31.12.2020 EUR	31.12.2019 EUR
Pohľadávky z obchodného styku	1 313	0
Poskytnutá pôžička	22 156	0
Majetok spolu	23 469	0

	31.12.2020 EUR	31.12.2019 EUR
Záväzky z obchodného styku	1 403	-
Záväzky spolu	1 403	-

Transakcie s ostatnými spriaznenými osobami

Spoločnosť uskutočnila nasledujúce transakcie s ostatnými spriaznenými osobami:

	2020 EUR	2019 EUR
Konfiguračné, implementačné a inštalačné práce	550 569	0
Poradenské služby	102 000	138 900
Nájom	390 787	376 742
Energie	33 151	34 302
Reklamné služby	21 908	22 408
Provízia	11 685	11 333
Iné	111 829	92 935
Nákupy spolu	1 221 929	676 620

	2020 EUR	2019 EUR
Konfiguračné, implementačné a inštalačné práce	0	0
Telefón a internet	128 702	38 308
Nájom	104	106
Tovar	-	-
Televízia	14 013	14 410
Ostatné	476	17 632
Výnosy spolu	143 295	70 456

Majetok a záväzky z transakcií s ostatnými spriaznenými osobami sú uvedené v nasledujúcom prehľade:

	31.12.2020 EUR	31.12.2019 EUR
Pohľadávky z obchodného styku	3 155	6 941
Majetok spolu	3 155	6 941

	31.12.2020 EUR	31.12.2019 EUR
Záväzky z obchodného styku	71 835	53 383
Záväzky spolu	71 835	53 383

Transakcie s kľúčovým manažmentom

Kľúčovým manažmentom sú osoby, ktoré majú právomoc a zodpovednosť za plánovanie, riadenie a kontrolu činnosti účtovnej jednotky, priamo alebo nepriamo, vrátane každého výkonného riaditeľa alebo iného riaditeľa účtovnej jednotky. Priemerný počet osôb kľúčového manažmentu v roku 2020 bol 9,75 a v roku 2019 bol 9,5.

Odmeny vyplatené alebo záväzky voči osobám kľúčového manažmentu (ktoré sa vykazujú v rámci osobných nákladov vo výkaze ziskov a strát) sú nasledovné:

	2020 EUR	2019 EUR
Mzdy a ostatné krátkodobé zamestnanecké požitky	741 715	676 832
Doplňkové dôchodkové poistenie	1 594	1 428
Spolu	743 309	678 260

M. INFORMÁCIE O PRÍJMOCH A VÝHODÁCH ČLENOV ŠTATUTÁRNYCH ORGÁNOV, DOZORNÝCH ORGÁNOV A INÝCH ORGÁNOV ÚČTOVNEJ JEDNOTKY

Odmeny členov štatutárnych orgánov Spoločnosti z dôvodu výkonu ich funkcie pre Spoločnosť v sledovanom účtovnom období boli vo výške 194 871 EUR (v roku 2019: 160 585 EUR), odmeny dozorných orgánov Spoločnosti vo výške 249 264 EUR (v roku 2019: 228 934 EUR).

Členom štatutárneho orgánu, ani členom dozorných orgánov neboli v roku 2020 poskytnuté žiadne pôžičky, záruky alebo iné formy zabezpečenia, ani finančné prostriedky alebo iné plnenia na súkromné účely členov, ktoré sa vyúčtovávajú (v roku 2019: žiadne).

N. PREHĽAD O POHYBE VLASTNÉHO IMANIA

Prehľad o pohybe vlastného imania v priebehu účtovného obdobia je uvedený v nasledujúcom prehľade:

	Stav k 1.1.2020 EUR	Prírastky EUR	Úbytky EUR	Presuny EUR	Stav k 31.12.2020 EUR
Základné imanie	6 369 514	0	0	0	6 369 514
Základné imanie	6 369 514	0	0	0	6 369 514
Zmena základného imania	0	0	0	0	0
Pohľadávky za upísané vlastné imanie	0	0	0	0	0
Emisné ážio	0	0	0	0	0
Ostatné kapitálové fondy	0	0	0	0	0
Zákonné rezervné fondy	108 771	0	0	550 350	659 122
Zákonný rezervný fond (nedeliteľný fond)	108 771	0	0	550 350	659 122
Rezervný fond na vlastné akcie a vlastné podiely	0	0	0	0	0
Ostatné fondy zo zisku	0	0	0	0	0
Štatutárne fondy	0	0	0	0	0
Ostatné fondy zo zisku	0			0	0
Oceňovacie rozdiely z precenenia	0	0	0	0	0
Oceňovacie rozdiely z precenenia majetku a záväzkov	0	0	0	0	0
Oceňovacie rozdiely z kapitálových účastín	0	0	0	0	0
Oceňovacie rozdiely z precenenia pri zlúčení, splynutí a rozdelení	0	0	0	0	0
Výsledok hospodárenia minulých rokov	-138 315	0	0	2 953 152	2 814 837
Nerozdelený zisk minulých rokov	222 191	0	0	2 592 646	2 814 837
Neuhradená strata minulých rokov	-360 506	0	0	360 506	0
Výsledok hospodárenia bežného účtovného obdobia	5 503 501	7 548 073	0	-5 503 501	7 548 073
Spolu	11 843 472	7 548 073	0	-2 000 000	17 391 546

Na základe rozhodnutia jediného akcionára zo dňa 16.decembra došlo k vyplateniu dividend vo výške 2 000 000 EUR spoločnosti SNET GROUP a.s..

Prehľad o pohybe vlastného imania za predchádzajúce účtovné obdobie je uvedený v nasledujúcej tabuľke:

	Stav k 1.1.2020 EUR	Prírastky EUR	Úbytky EUR	Presuny EUR	Stav k 31.12.2020 EUR
Základné imanie	6 369 514	0	0	0	6 369 514
Základné imanie	6 369 514	0	0	0	6 369 514
Zmena základného imania	0	0	0	0	0
Pohľadávky za upísané vlastné imanie	0	0	0	0	0
Emisné ážio	0	0	0	0	0
Ostatné kapitálové fondy	0	0	0	0	0
Zákonné rezervné fondy	108 772	0	0	0	108 771
Zákonný rezervný fond (nedeliteľný fond)	108 772	0	0	0	108 771
Rezervný fond na vlastné akcie a vlastné podiely	0	0	0	0	0
Ostatné fondy zo zisku	0	0	0	0	0
Štatutárne fondy	0	0	0	0	0
Ostatné fondy zo zisku	0			0	0
Oceňovacie rozdiely z precenenia	0	0	0	0	0
Oceňovacie rozdiely z precenenia majetku a záväzkov	0	0	0	0	0
Oceňovacie rozdiely z kapitálových účastín	0	0	0	0	0
Oceňovacie rozdiely z precenenia pri zlúčení, splynutí a rozdelení	0	0	0	0	0
Výsledok hospodárenia minulých rokov	222 191	0	0	-360 506	-138 315
Nerozdelený zisk minulých rokov	222 191	0	0	0	222 191
Neuhradená strata minulých rokov	0	0	0	-360 506	-360 506
Výsledok hospodárenia bežného účtovného obdobia	-360 506	5 503 501	0	360 506	5 503 501
Spolu	6 339 971	5 503 501	0	0	11 843 472

O. PREHĽAD PEŇAŽNÝCH TOKOV K 31. DECEMBRU 2020 A K 31. DECEMBRU 2019

Prehľad o peňažných tokoch bol spracovaný nepriamou metódou.

	2020 EUR	2019 EUR
Čistý zisk (pred odpočítaním úrokových, daňových položiek a položiek výnimočného rozsahu alebo výskytu)	9 493 827	6 947 073
Úpravy o nepeňažné operácie:		
Odpisy dlhodobého hmotného a nehmotného majetku	7 043 787	6 952 664
Opravná položka k pohľadávkam	14 534	20 021
Opravná položka k zásobám	-3 893	-320
Opravná položka k dlhodobému hmotnému majetku	0	0
Opravná položka k dlhodobému finančnému majetku	0	0
Nerealizované kurzové straty	263	3 088
Nerealizované kurzové zisky	-7 721	-872
Rezervy	2 233 581	-166 923
Strata (zisk) z predaja dlhodobého majetku	18 118	-8 917 265
Výnosy z dlhodobého finančného majetku	0	0
Rozdiel medzi uznanou hodnotou vkladu a jeho účtovnou hodnotou	0	0
Iné nepeňažné operácie	110 064	161 109
Zisk z prevádzky pred zmenou pracovného kapitálu	18 902 560	4 998 575
Zmena pracovného kapitálu:		
Úbytok (prírastok) pohľadávok z obchodného styku a iných pohľadávok (vrátane časového rozlíšenia aktív)	-395 489	-1 299 050
Úbytok (prírastok) zásob	46 852	1 881
(Úbytok) prírastok záväzkov (vrátane časového rozlíšenia pasív)	-175 701	1 741 080
Peňažné toky z prevádzky	18 378 222	5 442 486

	Stav k 1.1.2020 EUR	Prírastky EUR
Peňažné toky z prevádzkovej činnosti		
Peňažné toky z prevádzky	18 378 222	5 442 486
Zaplatené úroky	-265 110	-416 658
Prijaté úroky	11 043	2 514
Zaplatená daň z príjmov	-1 402 966	68 509
Vyplatené dividendy	-2 000 000	0
Peňažné toky pred položkami výnimočného rozsahu alebo výskytu	14 721 189	5 096 851
Príjmy z položiek výnimočného rozsahu alebo výskytu	0	0
Čisté peňažné toky z prevádzkovej činnosti	14 721 189	5 096 851
Peňažné toky z investičnej činnosti		
Nákup dlhodobého majetku	-4 992 462	-4 982 118
Príjmy z predaja dlhodobého majetku	251 753	6 051 062
Obstaranie investícií	-1 225 362	-2 079 509
Prijaté dividendy	0	0
Čisté peňažné toky z investičnej činnosti	-5 966 071	-1 010 565
Peňažné toky z finančnej činnosti		
Príjmy zo zvýšenia základného imania	0	0
Príjmy z úverov	0	0
Splátky dlhodobých záväzkov	0	-1 097 150
Splátky prijatých úverov	-2 376 667	-1 483 342
Čisté peňažné toky z finančnej činnosti	-2 376 667	-2 580 492
(Úbytok) prírastok peňažných prostriedkov a peňažných ekvivalentov	6 378 451	1 505 794
Peňažné prostriedky a peňažné ekvivalenty na začiatku roka	1 753 181	247 387
Peňažné prostriedky a peňažné ekvivalenty na konci roka	8 131 632	1 753 181

Dodatok správy nezávislého audítora k výročnej správe



Ernst & Young Slovakia, spol. s r.o. Tel: +421 2 3333 9111
 Žižkova 9 Fax: +421 2 3333 9222
 811 02 Bratislava ey.com
 Slovenská republika

DODATOK SPRÁVY NEZÁVISLÉHO AUDÍTORA k výročnej správe v zmysle § 27 odsek 6 zákona č. 423/2015 Z.z. o štatutárnom audite a o zmene a doplnení zákona č. 431/2002 Z. z. o účtovníctve v znení neskorších predpisov (ďalej len „zákon o štatutárnom audite“)

Akcionárovi, dozornej rade a predstavenstvu spoločnosti Slovanet, a. s.:

I. Overili sme účtovnú závierku spoločnosti Slovanet, a. s. (ďalej aj „Spoločnosť“) k 31. decembru 2020, uvedenú v priloženej výročnej správe Spoločnosti, ku ktorej sme dňa 29. apríla 2021 vydali správu nezávislého audítora z auditu účtovnej závierky v nasledujúcom znení:

„Správa z auditu účtovnej závierky“

Názor

Uskutočnili sme audit účtovnej závierky spoločnosti Slovanet, a. s. („Spoločnosť“), ktorá obsahuje súvahu k 31. decembru 2020, výkaz ziskov a strát za rok končiaci sa k uvedenému dátumu, a poznámky, ktoré obsahujú súhrn významných účtovných zásad a účtovných metód.

Podľa nášho názoru, priložená účtovná závierka poskytuje pravdivý a verný obraz finančnej situácie Spoločnosti k 31. decembru 2020 a výsledku jej hospodárenia za rok končiaci sa k uvedenému dátumu podľa zákona č. 431/2002 Z. z. o účtovníctve v znení neskorších predpisov (ďalej len „zákon o účtovníctve“).

Základ pre názor

Audit sme vykonali podľa medzinárodných audítorských štandardov (International Standards on Auditing, „ISAs“). Naša zodpovednosť podľa týchto štandardov je uvedená v odseku Zodpovednosť audítora za audit účtovnej závierky. Od Spoločnosti sme nezávislí podľa ustanovení zákona č. 423/2015 o štatutárnom audite a o zmene a doplnení zákona č. 431/2002 Z. z. o účtovníctve v znení neskorších predpisov (ďalej len „zákon o štatutárnom audite“) týkajúcich sa etiky, vrátane Etického kódexu audítora, relevantných pre náš audit účtovnej závierky a splnili sme aj ostatné požiadavky týchto ustanovení týkajúcich sa etiky. Sme presvedčení, že audítorské dôkazy, ktoré sme získali, poskytujú dostatočný a vhodný základ pre náš názor.

Zodpovednosť štatutárneho orgánu za účtovnú závierku

Štatutárny orgán je zodpovedný za zostavenie tejto účtovnej závierky tak, aby poskytovala pravdivý a verný obraz podľa zákona o účtovníctve a za tie interné kontroly, ktoré považuje za potrebné na zostavenie účtovnej závierky, ktorá neobsahuje významné nesprávnosti, či už v dôsledku podvodu alebo chyby.

Pri zostavovaní účtovnej závierky je štatutárny orgán zodpovedný za zhodnotenie schopnosti Spoločnosti nepretržite pokračovať vo svojej činnosti, za opísanie skutočností týkajúcich sa nepretržitého pokračovania v činnosti, ak je to potrebné, a za použitie predpokladu nepretržitého pokračovania v činnosti v účtovníctve, ibaže by mal v úmysle Spoločnosť zlikvidovať alebo ukončiť jej činnosť, alebo by nemal inú realistickú možnosť než tak urobiť.

Dodatok správy nezávislého audítora k výročnej správe



Osoby poverené spravovaním sú zodpovedné za dohľad nad procesom finančného výkazníctva Spoločnosti.

Zodpovednosť audítora za audit účtovnej závierky

Našou zodpovednosťou je získať primerané uistenie, či účtovná závierka ako celok neobsahuje významné nesprávnosti, či už v dôsledku podvodu alebo chyby, a vydať správu audítora, vrátane názoru. Primerané uistenie je uistenie vysokého stupňa, ale nie je zárukou toho, že audit vykonaný podľa ISAs vždy odhalí významné nesprávnosti, ak také existujú. Nesprávnosti môžu vzniknúť v dôsledku podvodu alebo chyby a za významné sa považujú vtedy, ak by sa dalo odôvodnene očakávať, že jednotlivito alebo v súhrne by mohli ovplyvniť ekonomické rozhodnutia používateľov, uskutočnené na základe tejto účtovnej závierky.

V rámci auditu uskutočneného podľa ISAs, počas celého auditu uplatňujeme odborný úsudok a zachovávame profesionálny skepticizmus. Okrem toho:

- Identifikujeme a posudzujeme riziká významnej nesprávnosti účtovnej závierky, či už v dôsledku podvodu alebo chyby, navrhujeme a uskutočňujeme audítorské postupy reagujúce na tieto riziká a získavame audítorské dôkazy, ktoré sú dostatočné a vhodné na poskytnutie základu pre náš názor. Riziko neodhalenia významnej nesprávnosti v dôsledku podvodu je vyššie ako toto riziko v dôsledku chyby, pretože podvod môže zahŕňať tajnú dohodu, falšovanie, úmyselné vynechanie, nepravdivé vyhlásenie alebo obídenie internej kontroly.
- Oboznamujeme sa s internými kontrolami relevantnými pre audit, aby sme mohli navrhnúť audítorské postupy vhodné za daných okolností, ale nie za účelom vyjadrenia názoru na efektívnosť interných kontrol Spoločnosti.
- Hodnotíme vhodnosť použitých účtovných zásad a účtovných metód a primeranosť účtovných odhadov a uvedenie s nimi súvisiacich informácií, uskutočnené štatutárnym orgánom.
- Robíme záver o tom, či štatutárny orgán vhodne v účtovníctve používa predpoklad nepretržitého pokračovania v činnosti a na základe získaných audítorských dôkazov záver o tom, či existuje významná neistota v súvislosti s udalosťami alebo okolnosťami, ktoré by mohli významne spochybniť schopnosť Spoločnosti nepretržite pokračovať v činnosti. Ak dospejeme k záveru, že významná neistota existuje, sme povinní upozorniť v našej správe audítora na súvisiace informácie uvedené v účtovnej závierke alebo, ak sú tieto informácie nedostatočné, modifikovať náš názor. Naše závery vychádzajú z audítorských dôkazov získaných do dátumu vydania našej správy audítora. Budúce udalosti alebo okolnosti však môžu spôsobiť, že spoločnosť prestane pokračovať v nepretržitej činnosti.
- Hodnotíme celkovú prezentáciu, štruktúru a obsah účtovnej závierky vrátane informácií v nej uvedených, ako aj to, či účtovná závierka zachytáva uskutočnené transakcie a udalosti spôsobom, ktorý vedie k ich vernému zobrazeniu.

S osobami poverenými spravovaním komunikujeme okrem iného o plánovanom rozsahu a harmonograme auditu a o významných zisteniach auditu, vrátane všetkých významných nedostatkov internej kontroly, ktoré počas nášho auditu zistíme.“

Dodatok správy nezávislého audítora k výročnej správe



II. Správa k ďalším požiadavkám zákonov a iných právnych predpisov

Správa k informáciám, ktoré sa uvádzajú vo výročnej správe - dodatok správy nezávislého audítora

Štatutárny orgán je zodpovedný za informácie uvedené vo výročnej správe, zostavenej podľa požiadaviek zákona o účtovníctve. Náš vyššie uvedený názor na účtovnú závierku sa nevzťahuje na iné informácie vo výročnej správe.

V súvislosti s auditom účtovnej závierky je našou zodpovednosťou oboznámenie sa s informáciami uvedenými vo výročnej správe a posúdenie, či tieto informácie nie sú vo významnom nesúlade s auditovanou účtovnou závierkou alebo našimi poznatkami, ktoré sme získali počas auditu účtovnej závierky, alebo sa inak zdajú byť významne nesprávne.

Posúdili sme, či výročná správa Spoločnosti obsahuje informácie, ktorých uvedenie vyžaduje zákon o účtovníctve.

Na základe prác vykonaných počas auditu účtovnej závierky, podľa nášho názoru:

- informácie uvedené vo výročnej správe zostavenej za rok 2020 sú v súlade s účtovnou závierkou za daný rok,
- výročná správa obsahuje informácie podľa zákona o účtovníctve.

Okrem toho, na základe našich poznatkov o účtovnej jednotke a situácii v nej, ktoré sme získali počas auditu účtovnej závierky, sme povinní uviesť, či sme zistili významné nesprávnosti vo výročnej správe, ktorú sme obdržali pred dátumom vydania tejto správy audítora. V tejto súvislosti neexistujú zistenia, ktoré by sme mali uviesť.

2. júna 2021
Bratislava, Slovenská republika

Ernst & Young Slovakia, spol. s r.o.
Licencia SKAU č. 257

Ing. Peter Uram-Hrišo, štatutárny audítora
Licencia UDVA č. 996

Appendix to the independent auditor's report to the annual report



Ernst & Young Slovakia, spol. s r.o. Tel: +421 2 3333 9111
 Žižkova 9 Fax: +421 2 3333 9222
 811 02 Bratislava ey.com
 Slovenská republika

APPENDIX TO THE INDEPENDENT AUDITOR'S REPORT to the annual report in accordance with the Act on Statutory Audit No 423/2015 Coll § 27 par. 6 and on amendments to the Act on accounting No 431/2002 Coll as amended by later legislation ("the Act on statutory audit")

To the Shareholder, Supervisory Board and Board of Directors of Slovanet, a. s.:

I. We have audited the financial statements of Slovanet, a. s. ("the Company") as at 31 December 2020, presented in the attached annual report of the Company, to which we issued on 29 April 2021 following independent auditor report from audit of financial statements:

„Report on the Audit of the Financial Statements

Opinion

We have audited the financial statements of Slovanet, a. s. ("the Company"), which comprise the balance sheet as at 31 December 2020, the income statement for the year then ended, and notes to the financial statements, including a summary of significant accounting policies.

In our opinion, the accompanying financial statements of the Company give a true and fair view of the financial position of the Company as at 31 December 2020, and of its financial performance for the year then ended in accordance with the Act on Accounting No 431/2002 Coll., as amended by later legislation ("the Act on Accounting").

Basis for Opinion

We conducted our audit in accordance with International Standards on Auditing ("ISAs"). Our responsibilities under those standards are further described in the Auditor's Responsibilities for the Audit of the Financial Statements section of our report. We are independent of the Company in accordance with the Act on Statutory Audit No 423/2015 Coll. and on amendments to the Act on Accounting No 431/2002 Coll., as amended by later legislation ("the Act on Statutory Audit") related to ethics, including Auditor's Code of Ethics, that are relevant to our audit of the financial statements, and we have fulfilled other requirements of these provisions related to ethics. We believe that the audit evidence we have obtained is sufficient and appropriate to provide a basis for our opinion.

Responsibilities of Management and Those Charged with Governance for the Financial Statements

Management is responsible for the preparation of the financial statements that give true and fair view in accordance with the Act on Accounting, and for such internal control as management determines is necessary to enable the preparation of financial statements that are free from material misstatement, whether due to fraud or error.

In preparing the financial statements, management is responsible for assessing the Company's ability to continue as a going concern, disclosing, as applicable, matters related to going concern and using the going concern basis of accounting unless management either intends to liquidate the Company or to cease operations, or has no realistic alternative but to do so.

Those charged with governance are responsible for overseeing the Company's financial reporting process.

THIS IS A TRANSLATION OF THE ORIGINAL SLOVAK REPORT

Spoločnosť zo skupiny Ernst & Young Global Limited
 Ernst & Young Slovakia, spol. s r.o., IČO: 35 840 463, zapísaná v Obchodnom registri Okresného súdu Bratislava I, oddiel: Sro, vložka číslo: 27004/B a v zozname audítorov
 vedenom Slovenskou komorou audítorov pod č. 257.

Appendix to the independent auditor's report to the annual report



Auditor's Responsibilities for the Audit of the Financial Statements

Our objectives are to obtain reasonable assurance about whether the financial statements as a whole are free from material misstatement, whether due to fraud or error, and to issue an auditor's report that includes our opinion. Reasonable assurance is a high level of assurance, but is not a guarantee that an audit conducted in accordance with ISAs will always detect a material misstatement when it exists. Misstatements can arise from fraud or error and are considered material if, individually or in the aggregate, they could reasonably be expected to influence the economic decisions of users taken on the basis of these financial statements.

As part of an audit in accordance with ISAs, we exercise professional judgment and maintain professional scepticism throughout the audit. We also:

- Identify and assess the risks of material misstatement of the financial statements, whether due to fraud or error, design and perform audit procedures responsive to those risks, and obtain audit evidence that is sufficient and appropriate to provide a basis for our opinion. The risk of not detecting a material misstatement resulting from fraud is higher than for one resulting from error, as fraud may involve collusion, forgery, intentional omissions, misrepresentations, or the override of internal control.*
- Obtain an understanding of internal control relevant to the audit in order to design audit procedures that are appropriate in the circumstances, but not for the purpose of expressing an opinion on the effectiveness of the Company's internal control.*
- Evaluate the appropriateness of accounting policies used and the reasonableness of accounting estimates and related disclosures made by management.*
- Conclude on the appropriateness of management's use of the going concern basis of accounting and, based on the audit evidence obtained, whether a material uncertainty exists related to events or conditions that may cast significant doubt on the Company's ability to continue as a going concern. If we conclude that a material uncertainty exists, we are required to draw attention in our auditor's report to the related disclosures in the financial statements or, if such disclosures are inadequate, to modify our opinion. Our conclusions are based on the audit evidence obtained up to the date of our auditor's report. However, future events or conditions may cause the Company to cease to continue as a going concern.*
- Evaluate the overall presentation, structure and content of the financial statements including the presented information as well as whether the financial statements captures the underlying transactions and events in a manner that leads to their fair presentation.*

We communicate with those charged with governance regarding, among other matters, the planned scope and timing of the audit and significant audit findings, including any significant deficiencies in internal control that we identify during our audit."

THIS IS A TRANSLATION OF THE ORIGINAL SLOVAK REPORT

Appendix to the independent auditor's report to the annual report



II. Report on Other Legal and Regulatory Requirements

Report on Information Disclosed in the Annual Report

Management is responsible for the information disclosed in the annual report, prepared based on requirements of the Act on Accounting. Our opinion on the financial statements expressed above does not apply to other information contained in the annual report.

In connection with audit of the financial statements it is our responsibility to understand the information disclosed in the annual report and to consider whether such information is not materially inconsistent with audited financial statements or our knowledge obtained in the audit of the financial statements, or otherwise appears to be materially misstated.

We considered whether the Company's annual report contains information, disclosure of which is required by the Act on Accounting.

Based on procedures performed during the audit of financial statements, in our opinion:

- Information disclosed in the annual report prepared for 2020 is consistent with the financial statements for the relevant year,
- The annual report contains information based on the Act on Accounting.

Additionally, based on our understanding of the Company and its situation, obtained in the audit of the financial statements, we are required to disclose whether material misstatements were identified in the annual report, which we received prior to the date of issue of this auditor's report. In this regard, there are no findings which we should disclose.

2 June 2021
Bratislava, Slovak Republic

Ernst & Young Slovakia, spol. s r.o.
SKAU Licence No. 257

Ing. Peter Uram-Hrišo, statutory auditor
UDVA Licence No. 996

THIS IS A TRANSLATION OF THE ORIGINAL SLOVAK REPORT

Sídlo

/ REGISTERED /

SÍDLO SPOLOČNOSTI / REGISTERED SEAT

Slovanet, a. s.
Záhradnícka 151,
821 08 Bratislava 2

tel.: 02/ 2082 8111

fax: 02/ 2082 8222

e-mail: info@slovanet.sk

web: www.slovanet.sk

KONTAKTY PRE ZÁJEMCOV O PRODUKTY A SLUŽBY / CONTACTS FOR PERSON INTERESTED IN PRODUCTS AND SERVICES

bezplatná linka
/ free telephone number:
0800 608 608

web stránka / website:

www.slovanet.sk

www.biznis.slovanet.net

e-mail: info@slovanet.sk

11 pobočiek a sieť viac ako 200 autorizovaných
partnerov (na www.slovanet.sk) / 11 branches and
network of more than 200 authorized partners (at
www.slovanet.sk)

Pobočky

/ B R A N C H O F F I C E S /

Pobočky a zákaznícke centrá

/BRANCH OFFICES AND CUSTOMER CENTERS/

Banská Štiavnica

Ludvíka Svobodu 13, 969 01 Banská Štiavnica
tel.: 045/ 282 85 64

Bratislava

Záhradnícka 151, 821 08 Bratislava 2
tel.: 02/ 2082 8260, fax: 02/ 2082 8222

Brezno

M. R. Štefánika 44/52, 977 01 Brezno
tel.: 048 / 282 85 41

Dunajská Streda

Nám. Á. Vámbéryho 51, 929 01 Dunajská Streda
tel.: 031/555 1111

Kežmarok

Jakuba Kraya 20, 060 01 Kežmarok
tel.: 052 / 282 85 61

Krupina

Svätotrojčné námestie 6, 963 01
tel.: 045/ 282 85 68

Poprad

L. Svobodu 73, 058 01 Poprad
tel.: 052/ 282 85 75

Prešov

Hlavná 2890/39, 080 01 Prešov
tel.: 051/ 286 66 66
Zemplínska 1, 080 01 Prešov
te.: 051/286 5929

Zlaté Moravce

Továrenská 3, 953 01 Zlaté Moravce
tel.: 0905/714 828, 0903/714 828

Servisno technické pracoviská

/ TECHNICAL CENTERS/

Banská Bystrica

Europa Business Center,
Na Troskách 26, 974 01 Banská Bystrica

Bratislava

Záhradnícka 151, 821 08 Bratislava 2

Brezno

M. R. Štefánika 44/52, 977 01 Brezno

Košice

Werferova 3, 040 11 Košice 11

Poprad

L. Svobodu 73, 058 01 Poprad

Trenčín

Jilemnického 2, 911 01 Trenčín

Žilina

Priemyselná ulica 2 (Budova S&T Žilina), 010 01 Žilina



 slovanet



biznis.slovanet.net